

Boletín de ejecución presupuestal del Sector Cultura, Recreación y Deporte

Con corte al 31/01/2024



Cifras en millones de pesos

ENTIDAD	FUNCIONAMIENTO					INVERSIÓN					TOTAL GASTOS				
	APROPIACIÓN DISPONIBLE	COMPROMISOS ACUMULADOS		GIROSACUMULADOS		APROPIACIÓN DISPONIBLE	COMPROMISOS ACUMULADOS		GIROSACUMULADOS		APROPIACIÓN DISPONIBLE	COMPROMISOS ACUMULADOS		GIROSACUMULADOS	
SCRD	\$ 35.801	\$ 1.232	3,44%	\$ 1.132	3,16%	\$ 202.416	\$ 14.204	7,02%	\$ 4.659	2,30%	\$ 238.217	\$ 15.437	6,48%	\$ 5.791	2,43%
IDRD	\$ 48.721	\$ 2.648	5,43%	\$ 1.983	4,07%	\$ 408.340	\$ 13.885	3,40%	\$ 932	0,23%	\$ 457.061	\$ 16.533	3,62%	\$ 2.915	0,64%
IDARTES	\$ 18.691	\$ 757	4,05%	\$ 547	2,93%	\$ 196.482	\$ 12.551	6,39%	\$ 4.294	2,19%	\$ 215.173	\$ 13.308	6,18%	\$ 4.840	2,25%
OFB	\$ 37.085	\$ 1.080	2,91%	\$ 988	2,66%	\$ 36.392	\$ 353	0,97%	\$ 2	0,01%	\$ 73.477	\$ 1.433	1,95%	\$ 990	1,35%
IDPC	\$ 16.231	\$ 999	6,16%	\$ 816	5,03%	\$ 28.183	\$ 3.889	13,80%	\$ 10	0,04%	\$ 44.414	\$ 4.888	11,01%	\$ 826	1,86%
FUGA	\$ 7.733	\$ 566	7,31%	\$ 247	3,20%	\$ 15.047	\$ 1.352	8,98%	\$ 9	0,06%	\$ 22.780	\$ 1.917	8,42%	\$ 256	1,12%
TOTAL SECTOR	\$ 164.262	\$ 7.283	4,43%	\$ 5.712	60,63%	\$ 886.860	\$ 46.234	5,21%	\$ 9.906	1,12%	\$ 1.051.122	\$ 53.516	5,09%	\$ 15.618	1,49%
CANAL	\$ 39.225	\$ 8.009	20,42%	\$ 3.949	10,07%	\$ 14.474	\$ 797	5,51%	\$ 0	0,00%	\$ 53.698	\$ 8.806	16,40%	\$ 3.949	7,35%
TOTAL SECTOR	\$ 203.487	\$ 15.291	7,51%	\$ 9.661	4,75%	\$ 901.334	\$ 47.031	5,22%	\$ 9.906	1,10%	\$ 1.104.820	\$ 62.322	5,64%	\$ 19.567	1,77%

Fuente:Entidades

Cálculos y diseño:SCRD-OAP

(*) Se incluyen como parte del componente de funcionamiento los gastos de funcionamiento y los gastos de operación comercial



Ejecución
presupuestal
de gastos de
inversión

Ranking Distrital por porcentaje de ejecución (inversión) a 25/01/2024

Cifras en millones de pesos

ENTIDAD	APROPIACIÓN DISPONIBLE	PORCENTAJE EJECUCIÓN PRESUPUESTAL	PORCENTAJE AUTORIZACIÓN DE GIRO	PUESTO EJECUCIÓN PRESUPUESTAL
ATENEA	\$510.000	52,2% ●	0,0%	1
VEEDURÍA DISTRITAL	\$3.026	32,7% ●	0,0%	2
IDPC	\$28.183	12,3% ●	0,0%	6
FUGA	\$15.047	6,8% ●	0,0%	11
SCRD	\$202.416	5,0% ●	2,3%	14
IDARTES	\$196.482	4,8% ●	2,2%	15
OFB	\$36.392	0,6% ●	0,0%	33
IDRD	\$408.340	0,4% ●	0,2%	35
TOTAL ENTIDADES DISTRITALES	17.942.527	9,5%	1,6%	

→ 9,5%

Fuente: SDH-DDP-SFD (Informe Semanal de Inversión)

Diseño:SCRD-OAP

(*) La información corresponde al 25 de enero de 2024

Ejecución gastos de inversión por entidad a 31/01/2024

Cifras en millones de pesos

ENTIDAD	APROPIACIÓN INICIAL	APROPIACIÓN DISPONIBLE	COMPROMISOS ACUMULADOS		GIROS ACUMULADOS	
SCRD	\$ 202.416	\$ 202.416	\$ 14.204	7,02%	\$ 4.659	2,30%
IDRD	\$ 412.483	\$ 408.340	\$ 13.885	3,40%	\$ 932	0,23%
IDARTES	\$ 196.482	\$ 196.482	\$ 12.551	6,39%	\$ 4.294	2,19%
OFB	\$ 36.392	\$ 36.392	\$ 353	0,97%	\$ 2	0,01%
IDPC	\$ 28.183	\$ 28.183	\$ 3.889	13,80%	\$ 10	0,04%
FUGA	\$ 15.047	\$ 15.047	\$ 1.352	8,98%	\$ 9	0,06%
TOTAL SECTOR	\$ 891.003	\$ 886.860	\$ 46.234	5,21%	\$ 9.906	1,12%
CANAL	\$ 14.519	\$ 14.474	\$ 797	5,51%	\$ 0	0,00%
TOTAL SECTOR	\$ 905.521	\$ 901.334	\$ 47.031	5,22%	\$ 9.906	1,10%

Fuente: Entidades

Cálculos y diseño: SCRD-OAP (*) Incluye pasivos exigibles

Ejecución gastos de inversión por entidad (separando pasivos exigibles) a 31/01/2024

Cifras en millones de pesos

ENTIDAD	APROPIACIÓN INICIAL	APROPIACIÓN DISPONIBLE	COMPROMISOS ACUMULADOS		GIROS ACUMULADOS	
SCRD	\$ 201.920	\$ 201.920	\$ 14.204	7,03%	\$ 4.659	2,31%
IDRD	\$ 408.340	\$ 404.198	\$ 13.885	3,44%	\$ 932	0,23%
IDARTES	\$ 191.148	\$ 191.148	\$ 12.551	6,57%	\$ 4.294	2,25%
OFB	\$ 36.392	\$ 36.392	\$ 353	0,97%	\$ 2	0,01%
IDPC	\$ 28.064	\$ 28.064	\$ 3.889	13,86%	\$ 10	0,04%
FUGA	\$ 15.047	\$ 15.047	\$ 1.352	8,98%	\$ 9	0,06%
CANAL	\$ 14.519	\$ 14.474	\$ 797	5,51%	\$ 0	0,00%
TOTAL INVERSIÓN DIRECTA (sin pasivos exigibles)	\$ 895.430	\$ 891.243	\$ 47.031	5,28%	\$ 9.906	1,11%
SCRD	\$ 496	\$ 496	\$ 0	0,00%	\$ 0	0,00%
IDRD	\$ 4.142	\$ 4.142	\$ 0	0,00%	\$ 0	0,00%
IDARTES	\$ 5.334	\$ 5.334	\$ 0	0,00%	\$ 0	0,00%
OFB	\$ 0	\$ 0	\$ 0	0,00%	\$ 0	0,00%
IDPC	\$ 119	\$ 119	\$ 0	0,00%	\$ 0	0,00%
FUGA	\$ 0	\$ 0	\$ 0	0,00%	\$ 0	0,00%
CANAL CAPITAL	\$ 0	\$ 0	\$ 0	0,00%	\$ 0	0,00%
TOTAL INVERSIÓN DIRECTA (pasivos exigibles)	\$ 10.091	\$ 10.091	\$ 0	0,00%	\$ 0	0,00%
TOTAL INVERSIÓN	\$ 905.521	\$ 901.334	\$ 47.031	5,22%	\$ 9.906	1,10%

Fuente: Entidades

Cálculos y diseño: SCRD-OAP

Ejecución gastos de inversión por entidad vs programación a 31/01/2024

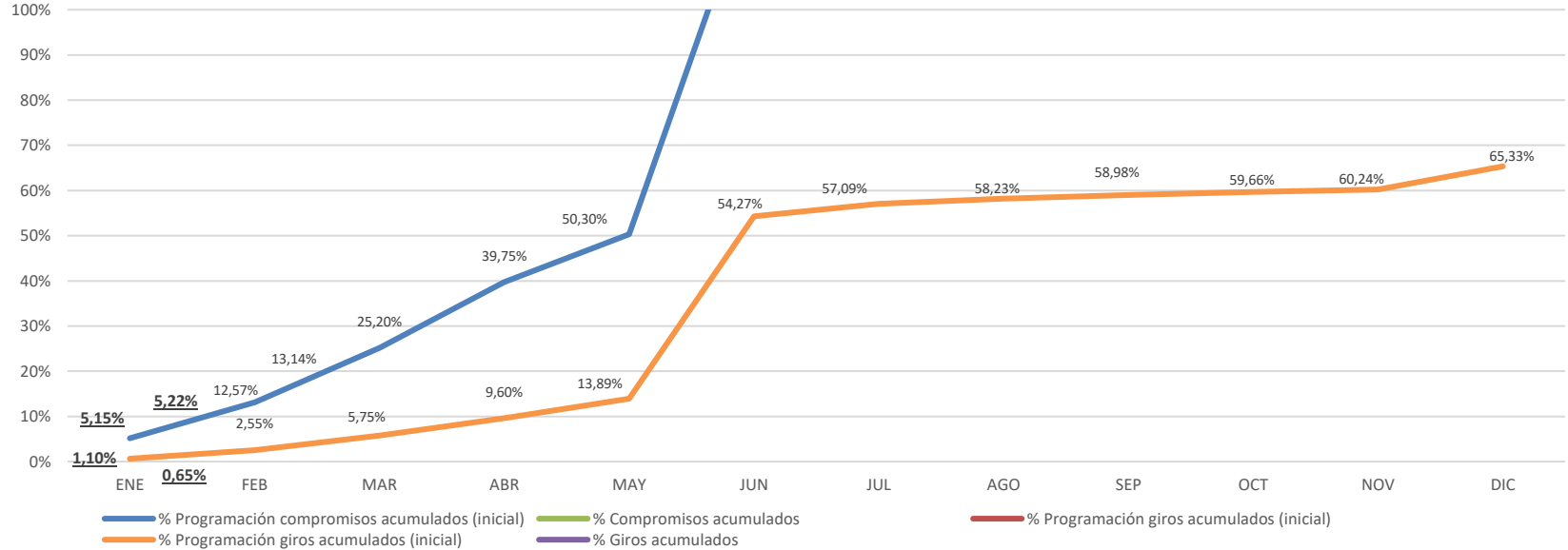
Cifras en millones de pesos

ENTIDAD	APROPIACIÓN INICIAL	APROPIACIÓN DISPONIBLE	COMPROMISOS ACUMULADOS		PROGRAMACIÓN COMPROMISOS ACUMULADOS ENERO	REZAGO COMPROMISOS		GIROS ACUMULADOS		PROGRAMACIÓN GIROS ACUMULADOS ENERO	REZAGO GIROS	
SCRD	\$ 202.416	\$ 202.416	\$ 14.204	7,02%	\$ 14.204	\$ 0	\$ 4.659	2,30%	\$ 666	\$ 0		
IDRD	\$ 412.483	\$ 408.340	\$ 13.885	3,40%	\$ 13.504	\$ 0	\$ 932	0,23%	\$ 932	\$ 0		
IDARTES	\$ 196.482	\$ 196.482	\$ 12.551	6,39%	\$ 12.551	\$ 0	\$ 4.294	2,19%	\$ 4.294	\$ 0		
OFB	\$ 36.392	\$ 36.392	\$ 353	0,97%	\$ 353	\$ 0	\$ 2	0,01%	\$ 2	\$ 0		
IDPC	\$ 28.183	\$ 28.183	\$ 3.889	13,80%	\$ 3.889	\$ 0	\$ 10	0,04%	\$ 0	\$ 0		
FUGA	\$ 15.047	\$ 15.047	\$ 1.352	8,98%	\$ 1.352	\$ 0	\$ 9	0,06%	\$ 9	\$ 0		
TOTAL SECTOR	\$ 891.003	\$ 886.860	\$ 46.234	5,21%	\$ 45.853	\$ 0	\$ 9.906	1,12%	\$ 5.902	\$ 0		
CANAL	\$ 14.519	\$ 14.474	\$ 797	5,51%	\$ 797	\$ 0	\$ 0	0,00%	\$ 0	\$ 0		
TOTAL SECTOR	\$ 905.521	\$ 901.334	\$ 47.031	5,22%	\$ 46.650	\$ 0	\$ 9.906	1,10%	\$ 5.902	\$ 0		

Fuente: Entidades

Cálculos y diseño: SCRD-OAP

Sector - Ejecución gastos de inversión vs programación a 31/01/2024



Cifras en millones de pesos

APROPIACIÓN INICIAL	PRESUPUESTO DISPONIBLE	PROGRAMACIÓN COMPROMISOS ACUMULADOS	COMPROMISOS ACUMULADOS	REZAGO COMPROMISOS	PROGRAMACIÓN GIROS ACUMULADOS	GIROS ACUMULADOS	REZAGO GIROS
\$ 905.521	\$ 901.334	\$ 46.650	\$ 47.031	\$ 0	\$ 5.902	\$ 9.906	\$ 0
		5,15%	5,22%		0,65%	1,10%	

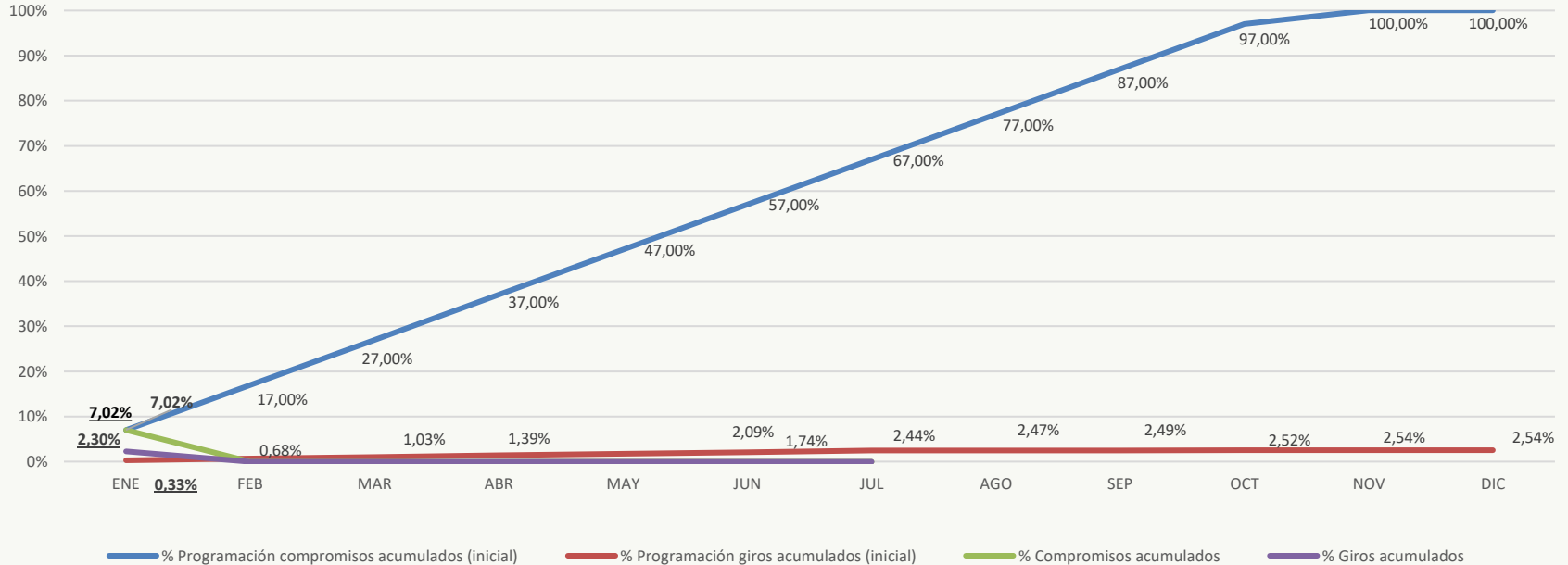
Fuente: SCR D

Cálculos y diseño: SCR D-OAP



Ejecución
presupuestal por
entidad

SCRD - Ejecución gastos de inversión vs programación (incluye pasivos exigibles por \$496 millones) a 31/01/2024



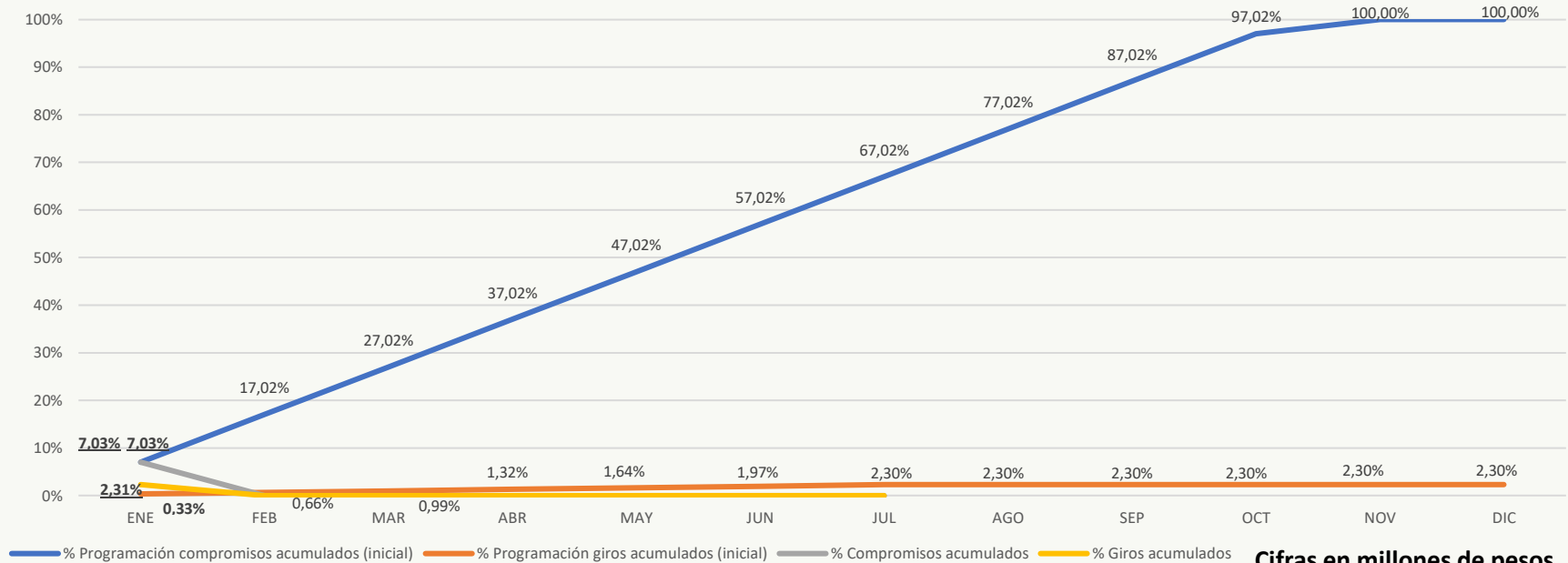
Cifras en millones de pesos

APROPiación INICIAL	PRESUPUESTO DISPONIBLE	PROGRAMACIÓN COMPROMISOS ACUMULADOS	COMPROMISOS ACUMULADOS	REZAGO COMPROMISOS	PROGRAMACIÓN GIROS ACUMULADOS	GIROS ACUMULADOS	REZAGO GIROS
\$ 202.416	\$ 202.416	\$ 14.204	\$ 14.204	\$ 0	\$ 0	\$ 4.659	\$ 0
		7,02%	7,02%		0,0%	2,30%	

Fuente: SCRD

Cálculos y diseño: SCRD-OAP

SCRD - Ejecución gastos de inversión vs programación (sin incluir pasivos exigibles por \$496 millones) a 31/01/2024



Cifras en millones de pesos

APROPIACIÓN INICIAL	PRESUPUESTO DISPONIBLE	PROGRAMACIÓN COMPROMISOS ACUMULADOS	COMPROMISOS ACUMULADOS	REZAGO COMPROMISOS	PROGRAMACIÓN GIROS ACUMULADOS	GIROS ACUMULADOS	REZAGO GIROS
\$ 201.920	\$ 201.920	\$ 14.204	\$ 14.204	\$ 0	\$ 0	\$ 4.659	\$ 0
		7,03%	7,03%		0,0%	2,31%	

Fuente: SCRD

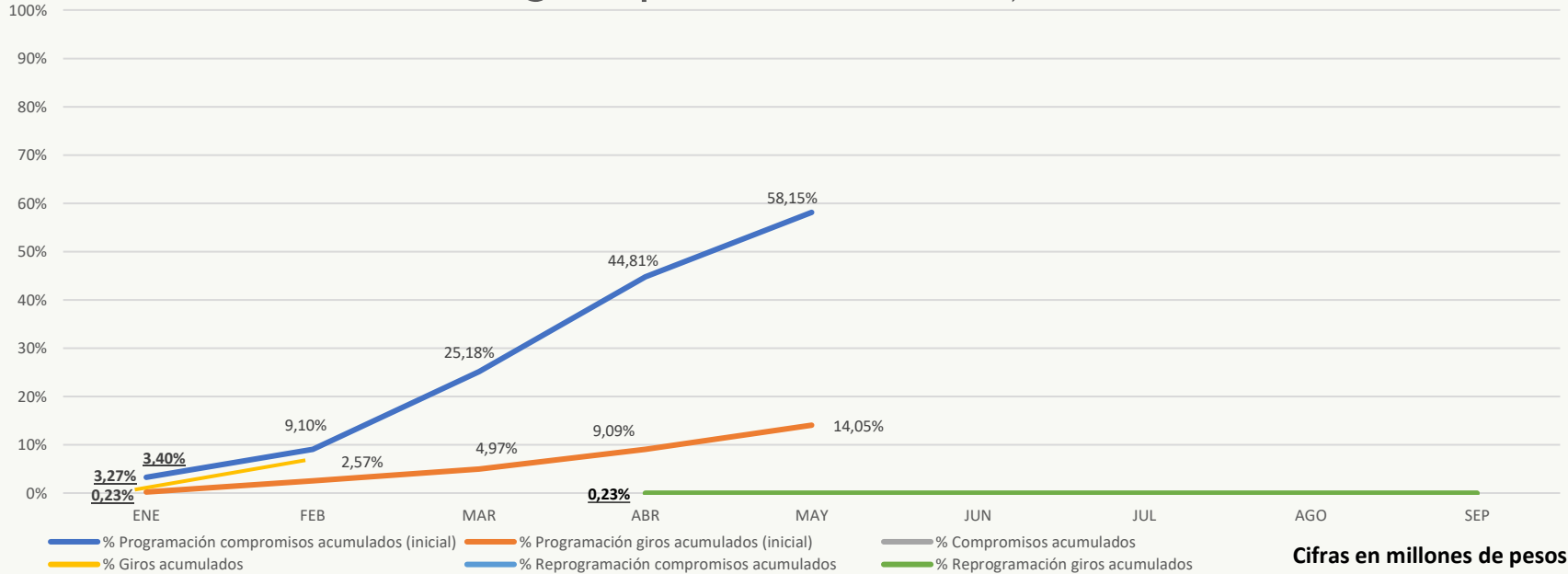
Cálculos y diseño: SCRD-OAP

No.	PROYECTO DE INVERSIÓN	PRESUPUESTO DISPONIBLE	COMPROMISOS ACUMULADOS	GIROS ACUMULADOS		
1	7885 - Aportes para los creadores y gestores culturales de Bogotá	\$ 3.358	\$ 49	1,46%	\$ 0	0,00%
2	7880 - Fortalecimiento de la inclusión a la Cultura Escrita de todos los habitantes de Bogotá	\$ 73.118	\$ 9.509	13,00%	\$ 4.659	6,37%
3	7656 - Generación de una Estrategia de Internacionalización del Sector Cultura, Recreación y Deporte para la ciudad de Bogotá	\$ 476	\$ 0	0,00%	\$ 0	0,00%
4	7884 - Formación y cualificación para agentes culturales y ciudadanía en Bogotá	\$ 2.048	\$ 85	4,13%	\$ 0	0,00%
5	7648 - Fortalecimiento estratégico de la gestión cultural territorial, poblacional y de la participación incidente en Bogotá	\$ 7.380	\$ 329	4,45%	\$ 0	0,00%
6	7650 - Fortalecimiento de los procesos de fomento cultural para la gestión incluyente en Cultura para la vida cotidiana en Bogotá D.C.	\$ 30.512	\$ 781	2,56%	\$ 0	0,00%
7	7654 - Mejoramiento de la infraestructura cultural en la ciudad de Bogotá (sin pasivos exigibles)	\$ 38.484	\$ 800	2,08%	\$ 0	0,00%
	7654 - Mejoramiento de la infraestructura cultural en la ciudad de Bogotá (pasivos exigibles)	\$ 496	\$ 0	0,00%	\$ 0	0,00%
8	7886 - Reconocimiento y valoración del patrimonio material e inmaterial de Bogotá	\$ 2.935	\$ 157	5,37%	\$ 0	0,00%
9	7881 - Generación de desarrollo social y económico sostenible a través de actividades culturales y creativas en Bogotá	\$ 11.577	\$ 301	2,60%	\$ 0	0,00%
10	7887 - Implementación de una estrategia de arte en espacio publico en Bogotá	\$ 2.547	\$ 90	3,52%	\$ 0	0,00%
11	7610 - Transformación social y cultural de entornos y territorios para la construcción de paz en Bogotá	\$ 740	\$ 0	0,00%	\$ 0	0,00%
12	7879 - Fortalecimiento de la Cultura Ciudadana y su Institucionalidad en Bogotá	\$ 11.971	\$ 589	4,92%	\$ 0	0,00%
13	7646 - Fortalecimiento a la gestión, la innovación tecnológica y la comunicación pública de la Secretaría de Cultura, Recreación y Deporte de Bogotá	\$ 16.774	\$ 1.515	9,03%	\$ 0	0,00%
TOTAL INVERSIÓN		\$ 202.416	\$ 14.204	7,02%	\$ 4.659	2,30%
Funcionamiento		\$ 35.801	\$ 1.232	3,44%	\$ 1.132	3,16%
TOTAL PRESUPUESTO		\$ 238.217	\$ 15.437	6,48%	\$ 5.791	2,43%

Fuente: SCRD

Cálculos y diseño: SCRD-OAP

IDRD - Ejecución gastos de inversión vs programación (incluye pasivos exigibles por \$4.142 millones) a 31/01/2024

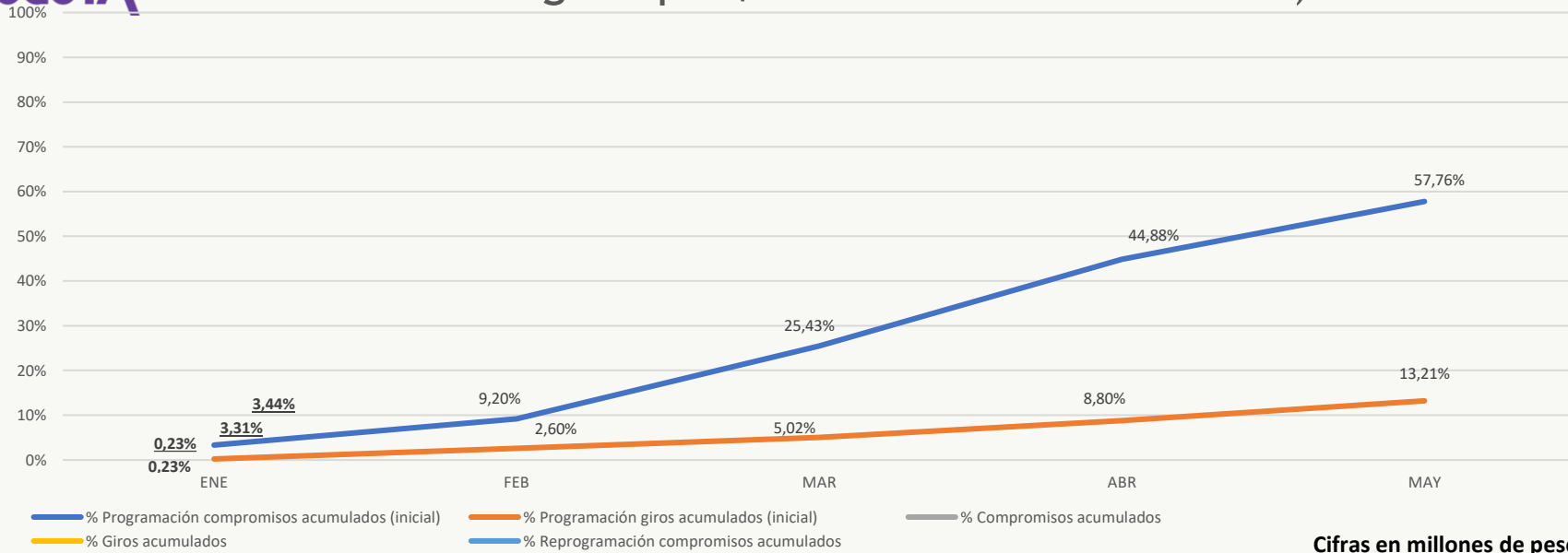


APROPIACIÓN INICIAL	PRESUPUESTO DISPONIBLE	PROGRAMACIÓN COMPROMISOS ACUMULADOS	COMPROMISOS ACUMULADOS	REZAGO COMPROMISOS	PROGRAMACIÓN GIROS ACUMULADOS	GIROS ACUMULADOS	REZAGO GIROS
\$ 412.483	\$ 408.340	\$ 13.504	\$ 13.885	\$ 0	\$ 932	\$ 932	\$ 0
		3,27%	3,40%		0,23%	0,23%	

Fuente: IDRD
Cálculos y diseño: SCR-D-OAP



IDRD - Ejecución gastos de inversión vs programación (sin incluir pasivos exigibles por \$ 4.142 millones a 31/01/2024)



Cifras en millones de pesos

APROPIACIÓN INICIAL	PRESUPUESTO DISPONIBLE	PROGRAMACIÓN COMPROMISOS ACUMULADOS	COMPROMISOS ACUMULADOS	REZAGO COMPROMISOS	PROGRAMACIÓN GIROS ACUMULADOS	GIROS ACUMULADOS	REZAGO GIROS
\$ 408.340	\$ 404.198	\$ 13.504	\$ 13.885	\$ 0	\$ 932	\$ 932	\$ 0
		3,31%	3,44%		0,23%	0,23%	

Fuente: IDRD
Cálculos y diseño: SCRD-OAP



SECRETARÍA DE CULTURA, RECREACIÓN Y DEPORTE

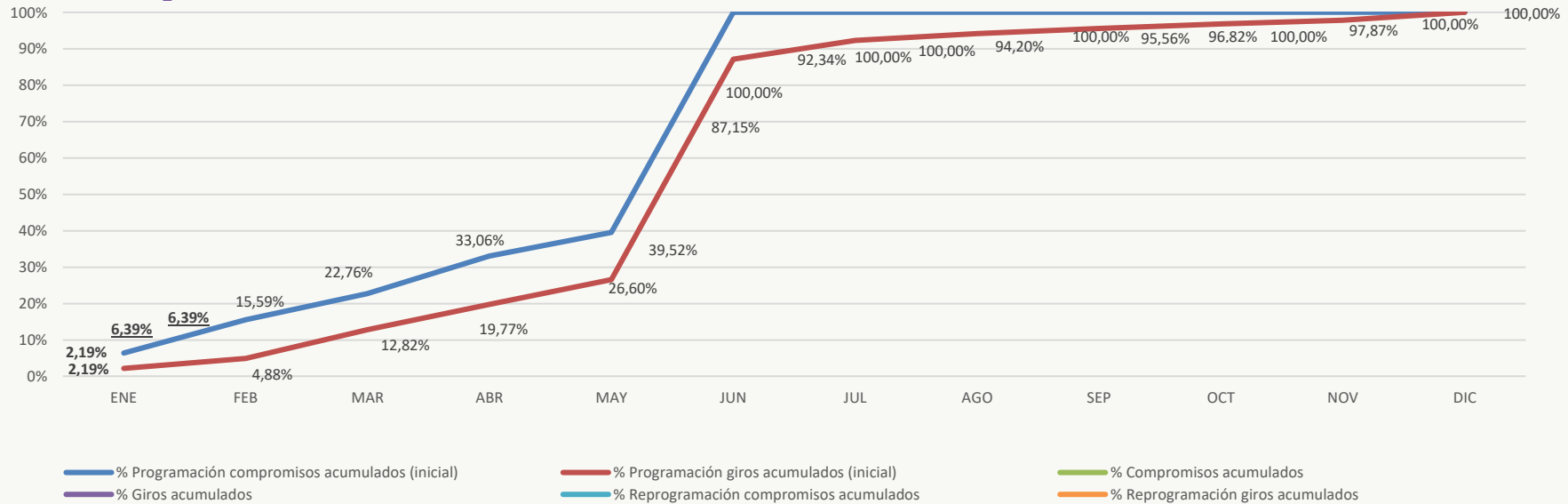
No.	PROYECTO DE INVERSIÓN	PRESUPUESTO DISPONIBLE	COMPROMISOS ACUMULADOS	GIROS ACUMULADOS		
1	7850 - Implementación de una estrategia para el desarrollo deportivo y competitivo de Bogotá (sin pasivos exigibles)	\$ 77.969	\$ 992	1,27%	\$ 0	0,00%
	7850 - Implementación de una estrategia para el desarrollo deportivo y competitivo de Bogotá (pasivos exigibles)	\$ 0	\$ 0	0,00%	\$ 0	0,00%
2	7851 - Recreación y deporte para la formación ciudadana en Bogotá (sin pasivos exigibles)	\$ 29.265	\$ 58	0,20%	\$ 0	0,00%
	7851 - Recreación y deporte para la formación ciudadana en Bogotá (pasivos exigibles)	\$ 0	\$ 0	0,00%	\$ 0	0,00%
3	7852 - Construcción de comunidades activas y saludables en Bogotá (sin pasivos exigibles)	\$ 49.723	\$ 158	0,32%	\$ 0	0,00%
	7852 - Construcción de comunidades activas y saludables en Bogotá (pasivos exigibles)	\$ 0	\$ 0	0,00%	\$ 0	0,00%
4	7853 - Administración de parques y escenarios innovadores, sostenibles y con adaptación al cambio climático en Bogotá (sin pasivos exigibles)	\$ 192.965	\$ 12.473	6,46%	\$ 932	0,48%
	7853 - Administración de parques y escenarios innovadores, sostenibles y con adaptación al cambio climático en Bogotá (pasivos exigibles)	\$ 748	\$ 0	0,00%	\$ 0	0,00%
5	7854 - Formación de niños, niñas, adolescentes y jóvenes, en las disciplinas deportivas priorizadas, en el marco de la jornada escolar complementaria en Bogotá (sin pasivos exigibles)	\$ 23.713	\$ 75	0,32%	\$ 0	0,00%
	7854 - Formación de niños, niñas, adolescentes y jóvenes, en las disciplinas deportivas priorizadas, en el marco de la jornada escolar complementaria en Bogotá (pasivos exigibles)	\$ 0	\$ 0	0,00%	\$ 0	0,00%
6	7855 - Fortalecimiento de la economía del sector deporte, recreación y actividad física de Bogotá	\$ 1.220	\$ 0	0,00%	\$ 0	0,00%
7	7856 - Construcción y adecuación de escenarios y/o parques deportivos sostenibles para la revitalización urbana en Bogotá (sin pasivos exigibles)	\$ 13.284	\$ 38	0,28%	\$ 0	0,00%
	7856 - Construcción y adecuación de escenarios y/o parques deportivos sostenibles para la revitalización urbana en Bogotá (pasivos exigibles)	\$ 3.394	\$ 0	0,00%	\$ 0	0,00%
8	7857 - Mejoramiento institucional en beneficio de la ciudadanía de Bogotá	\$ 16.059	\$ 92	0,58%	\$ 0	0,00%
TOTAL INVERSIÓN		\$ 408.340	\$ 13.885	3,40%	\$ 932	0,23%
Funcionamiento		\$ 48.721	\$ 2.648	5,43%	\$ 1.983	4,07%
TOTAL PRESUPUESTO		\$ 457.061	\$ 16.533	3,62%	\$ 2.915	0,64%

Fuente: IDRD

Cálculos y diseño: SCRD-OAP



IDARTES - Ejecución gastos de inversión vs programación (Sin incluir Pasivos Exigibles por 5.334 millones a 31/01/2024)



Cifras en millones de pesos

APROPiación INICIAL	PRESUPUESTO DISPONIBLE	PROGRAMACIÓN COMPROMISOS ACUMULADOS ENERO	COMPROMISOS ACUMULADOS	REZAGO COMPROMISOS	PROGRAMACIÓN GIROS ACUMULADOS E	GIROS ACUMULADOS	REZAGO GIROS
\$ 196.482	\$ 196.482	\$ 12.551	\$ 12.551	\$ 0	\$ 4.294	\$ 4.294	\$ 0
		6,39%	6,39%		2,19%	2,19%	

Fuente: IDARTES

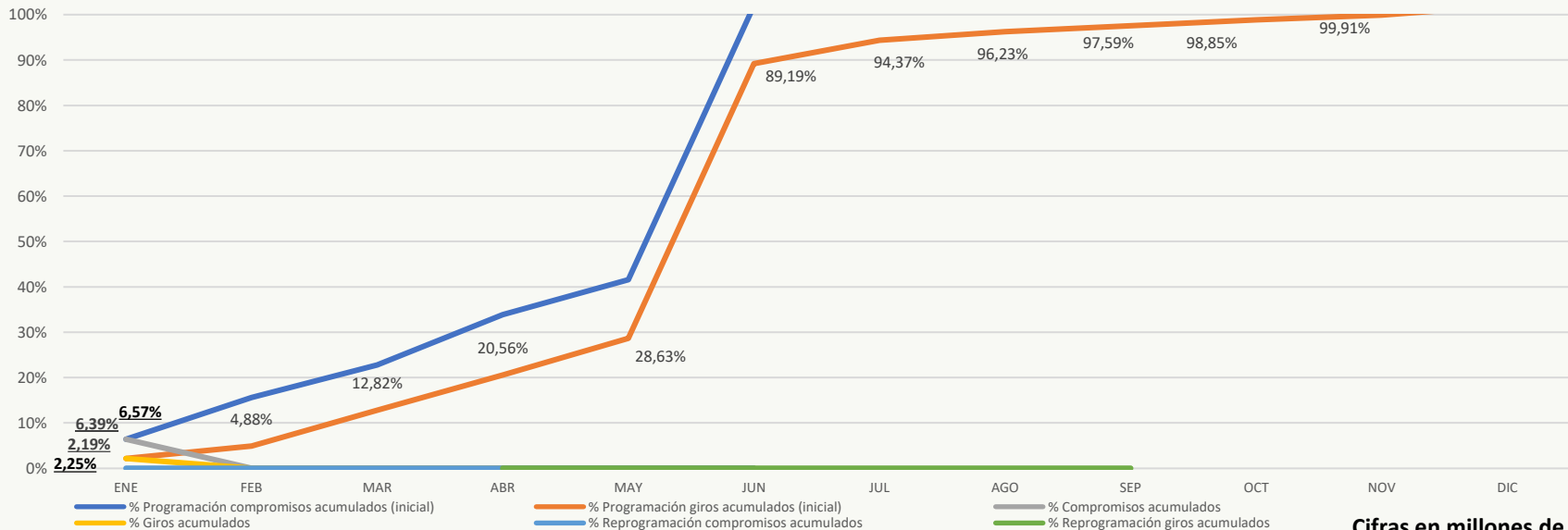
Cálculos y diseño: SCRD-OAP



SECRETARÍA DE CULTURA, RECREACIÓN Y DEPORTE



IDARTES - Ejecución gastos de inversión vs programación a (Incluyendo Pasivos Exigibles por 5.334 millones 31/01/2024)



Cifras en millones de pesos

APROPiación INICIAL	PRESUPUESTO DISPONIBLE	PROGRAMACIÓN COMPROMISOS ACUMULADOS ENERO	COMPROMISOS ACUMULADOS	REZAGO COMPROMISOS	PROGRAMACIÓN GIROS ACUMULADOS ENERO	GIROS ACUMULADOS	REZAGO GIROS
\$ 191.148	\$ 191.148	\$ 12.551	\$ 12.551	\$ 0	\$ 4.294	\$ 4.294	\$ 0
		6,39%	6,57%		2,19%	2,25%	

Fuente: IDARTES

Cálculos y diseño: SCR-D-OAP



SECRETARÍA DE CULTURA, RECREACIÓN Y DEPORTE



Cifras en millones de pesos

IDARTES - Ejecución presupuestal detallada a 31/01/2024

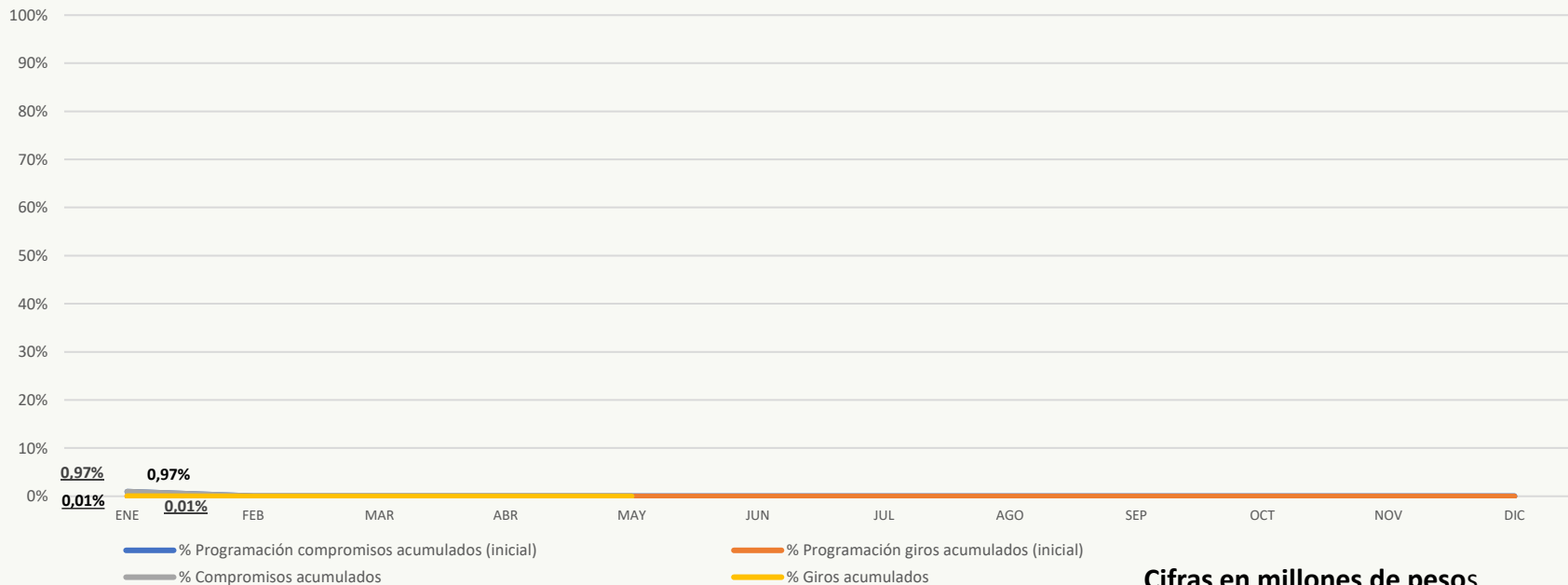
No.	PROYECTO DE INVERSIÓN	PRESUPUESTO DISPONIBLE	COMPROMISOS ACUMULADOS	GIROS ACUMULADOS
1	7617 - Aportes al desarrollo integral a través de las artes para la primera infancia en Bogotá D.C.	\$ 8.347	\$ 2.458 29,45%	\$ 21 0,25%
2	7619 - Fortalecimiento de procesos integrales de formación artística a lo largo de la vida. Bogotá D.C.	\$ 38.382	\$ 2.871 7,48%	\$ 28 0,07%
3	7594 - Desarrollo de las prácticas literarias como derecho	\$ 1.500	\$ 10 0,67%	\$ 0 0,00%
4	7603 - Implementación IDARTES Internacional, una ventana al mundo Bogotá D.C.	\$ 320	\$ 0 0,00%	\$ 0 0,00%
5	7585 - Fortalecimiento a las Artes, territorios y cotidianidades	\$ 44.028	\$ 1.308 2,97%	\$ 71 0,16%
	7585 - Fortalecimiento a las Artes, territorios y cotidianidades	\$ 0	\$ 0 #¡DIV/0!	\$ 0 #¡DIV/0!
6	7600 - Identificación, reconocimiento y valoración de las prácticas artísticas a través del fomento en Bogotá D.C (sin pasivos exigibles)	\$ 14.920	\$ 243 1,63%	\$ 0 0,00%
	7600 - Identificación, reconocimiento y valoración de las prácticas artísticas a través del fomento en Bogotá D.C (Pasivos exigibles)	\$ 5	\$ 0 0,00%	\$ 0 0,00%
7	7607 - Actualización Intervención y mejoramiento de la infraestructura cultural para el disfrute de las prácticas artísticas y culturales Bogotá D.C. (sin pasivos exigibles)	\$ 13.250	\$ 29 0,22%	\$ 22 0,17%
	7607 - Actualización Intervención y mejoramiento de la infraestructura cultural para el disfrute de las prácticas artísticas y culturales Bogotá D.C. (pasivos exigibles)	\$ 5.329	\$ 0 0,00%	\$ 0 0,00%
8	7614 - Transformación de la Red de Equipamientos Culturales para su Consolidación y sustentabilidad en Bogotá D.C.	\$ 41.929	\$ 4.440 10,59%	\$ 4.043 9,64%
9	7909 - Fortalecimiento de las culturas y procesos comunitarios artísticos en los territorios de Bogotá D.C.	\$ 1.969	\$ 87 4,43%	\$ 5 0,24%
10	7598 - Innovación Sostenibilidad y reactivación del ecosistema en Bogotá DC	\$ 1.200	\$ 14 1,18%	\$ 0 0,00%
11	7571 - Reconciliación Arte y Memoria Sin Fronteras Bogotá	\$ 600	\$ 0 0,00%	\$ 0 0,00%
12	7902 - Consolidación integral de la gestión administrativa y modernización institucional en Bogotá	\$ 24.703	\$ 1.090 4,41%	\$ 104 0,42%
TOTAL INVERSIÓN		\$ 196.482	\$ 12.551 6,39%	\$ 4.294 2,19%
Funcionamiento		\$ 18.691	\$ 757 4,05%	\$ 547 2,93%
TOTAL PRESUPUESTO		\$ 215.173	\$ 13.308 6,18%	\$ 4.840 2,25%



ALCALDÍA MAYOR DE BOGOTÁ D.C.

SECRETARÍA DE CULTURA, RECREACIÓN Y DEPORTE

OFB - Ejecución gastos de inversión vs programación a 31/01/2024



Cifras en millones de pesos

APROPIACIÓN INICIAL	PRESUPUESTO DISPONIBLE	PROGRAMACIÓN COMPROMISOS ACUMULADOS	COMPROMISOS ACUMULADOS	REZAGO COMPROMISOS	PROGRAMACIÓN GIROS ACUMULADOS	GIROS ACUMULADOS	REZAGO GIROS
\$ 36.392	\$ 36.392	\$ 353	\$ 353	\$ 0	\$ 2	\$ 2	\$ 0
		0,97%	0,97%		0,01%	0,01%	

Fuente: OFB

Cálculos y diseño: SCRD-OAP

OFB - Ejecución presupuestal detallada a 31/01/2024

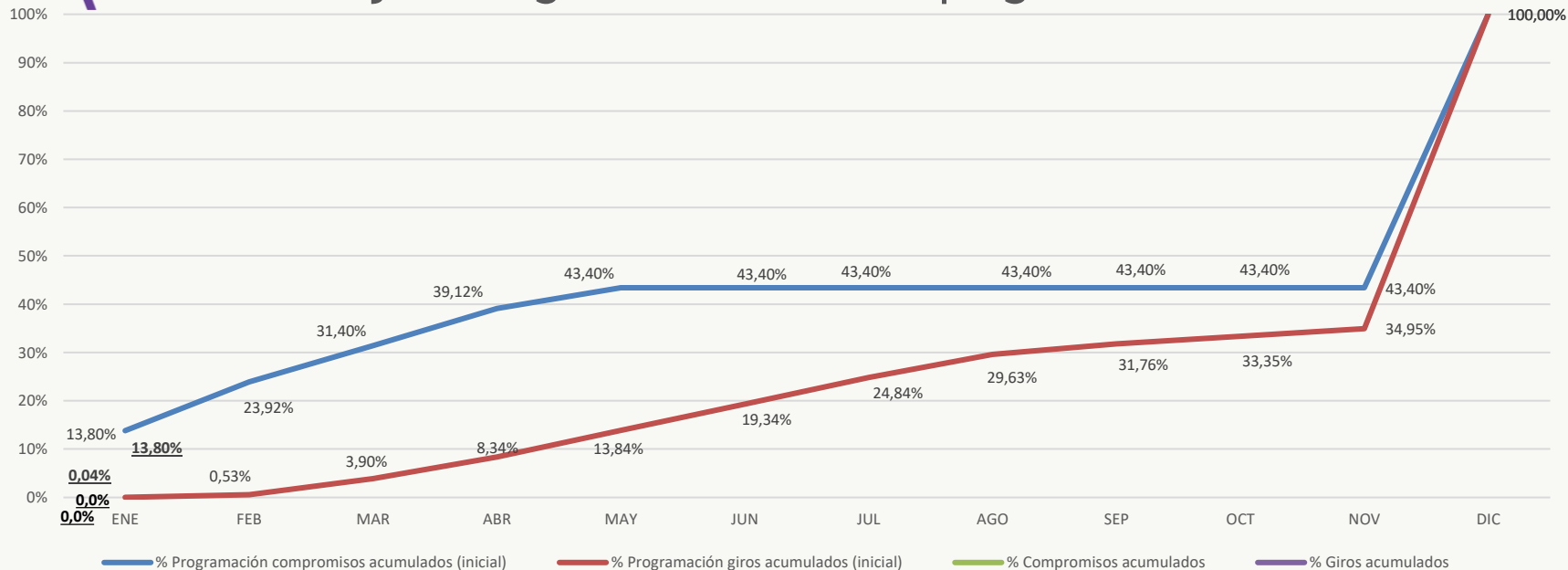
Cifras en millones de pesos

No.	PROYECTO DE INVERSIÓN	PRESUPUESTO DISPONIBLE	COMPROMISOS ACUMULADOS	GIROS ACUMULADOS
1	7663 - Formación Musical Vamos a la Filarmónica	\$ 19.001	\$ 63 0,33%	\$ 0 0,00%
2	7572 - Acciones para alcanzar una sede para La orquesta Filarmónica de Bogotá	\$ 50	\$ 0 0,00%	\$ 0 0,00%
3	7586 - Mantenimiento de los equipamientos culturales de la Orquesta Filarmónica de Bogotá	\$ 237	\$ 63 26,70%	\$ 2 0,86%
4	7691 - Bogotá Ciudad Filarmónica	\$ 12.727	\$ 122 0,96%	\$ 0 0,00%
5	7693 - Implementación del proyecto de estímulos de la OFB en Bogotá	\$ 1.520	\$ 0 0,00%	\$ 0 0,00%
6	7697 - Fortalecimiento de la capacidad institucional para el cumplimiento de la misionalidad de la OFB para su relacionamiento con la ciudadanía en Bogotá	\$ 2.857	\$ 105 3,67%	\$ 0 0,00%
TOTAL INVERSIÓN		\$ 36.392	\$ 353 0,97%	\$ 2 0,01%
Funcionamiento		\$ 37.085	\$ 1.080 2,91%	\$ 988 2,66%
TOTAL PRESUPUESTO		\$ 73.477	\$ 1.433 1,95%	\$ 990 1,35%

Fuente:OFB

Cálculos y diseño:SCRD-OAP

IDPC - Ejecución gastos de inversión vs programación a 31/01/2024



Cifras millones de pesos

APROPIACIÓN INICIAL	PRESUPUESTO DISPONIBLE	PROGRAMACIÓN COMPROMISOS ACUMULADOS	COMPROMISOS ACUMULADOS	REZAGO COMPROMISOS	PROGRAMACIÓN GIROS ACUMULADOS	GIROS ACUMULADOS	REZAGO GIROS
\$ 28.183	\$ 28.183	\$ 3.889	\$ 3.889	\$ 0	\$ 0	\$ 10	\$ 0
		0,00%	13,80%		0,00%	0,04%	

Fuente: IDPC

Cálculos y diseño: SCRD-OAP

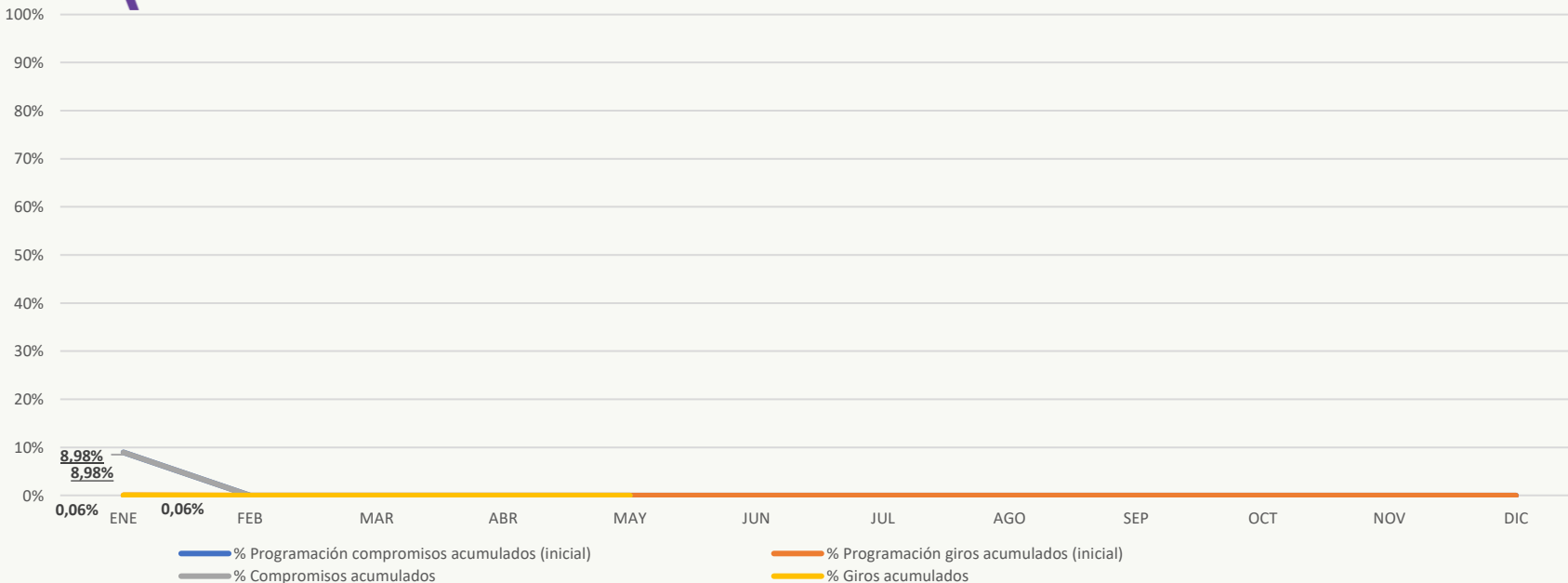
Cifras en millones de pesos

No.	PROYECTO DE INVERSIÓN	PRESUPUESTO DISPONIBLE	COMPROMISOS ACUMULADOS	GIROS ACUMULADOS
1	7601 - Formación en patrimonio cultural en el ciclo integral de educación para la vida en Bogotá	\$ 678	\$ 26 3,78%	\$ 0 0,00%
2	7611 - Desarrollo de acciones integrales de valoración y recuperación de Bienes y Sectores de Interés Cultural de Bogotá (sin pasivos exigibles)	\$ 6.897	\$ 1.638 23,74%	\$ 0 0,00%
	7611 - Desarrollo de acciones integrales de valoración y recuperación de Bienes y Sectores de Interés Cultural de Bogotá (pasivos exigibles)	\$ 0	\$ 0 0,00%	\$ 0 0,00%
3	7639 - Consolidación de la capacidad institucional y ciudadana para la territorialización, apropiación, fomento, salvaguardia y divulgación del Patrimonio Cultural en Bogotá	\$ 6.935	\$ 660 9,52%	\$ 0 0,00%
4	7649 - Consolidación de los patrimonios como referente de ordenamiento territorial en la ciudad de Bogotá	\$ 4.772	\$ 563 11,79%	\$ 0 0,00%
	7649 - Consolidación de los patrimonios como referente de ordenamiento territorial en la ciudad de Bogotá (pasivos exigibles)	\$ 119	\$ 0 0,00%	\$ 0 0,00%
5	7612 - Recuperación de Columbarios ubicados en el Globo B del Cementerio Central de Bogotá	\$ 348	\$ 20 5,74%	\$ 0 0,00%
	7612 - Recuperación de Columbarios ubicados en el Globo B del Cementerio Central de Bogotá	\$ 0	\$ 0 0,00%	\$ 0 0,00%
6	7597 - Fortalecimiento de la gestión del Instituto Distrital de Patrimonio Cultural de Bogotá	\$ 8.435	\$ 983 11,65%	\$ 10 0,12%
TOTAL INVERSIÓN		\$ 28.183	\$ 3.889 13,80%	\$ 10 0,04%
Funcionamiento		\$ 16.231	\$ 999 6,16%	\$ 816 5,03%
TOTAL PRESUPUESTO		\$ 44.414	\$ 4.888 11,01%	\$ 826 1,86%

Fuente: IDPC

Cálculos y diseño: SCRD-OAP

FUGA - Ejecución gastos de inversión vs programación a 31/01/2024



Cifras en millones de pesos

APROPIACIÓN INICIAL	PRESUPUESTO DISPONIBLE	PROGRAMACIÓN COMPROMISOS ACUMULADOS	COMPROMISOS ACUMULADOS	REZAGO COMPROMISOS	PROGRAMACIÓN GIROS ACUMULADOS	GIROS ACUMULADOS	REZAGO GIROS
\$ 15.047	\$ 15.047	\$ 1.352	\$ 1.352	\$ 0	\$ 9	\$ 9	\$ 0
		8,98%	8,98%		0,06%	0,06%	

Fuente: FUGA

Cálculos y diseño: SCRD-OAP

FUGA - Ejecución presupuestal detallada a 31/01/2024

Cifras en millones de pesos

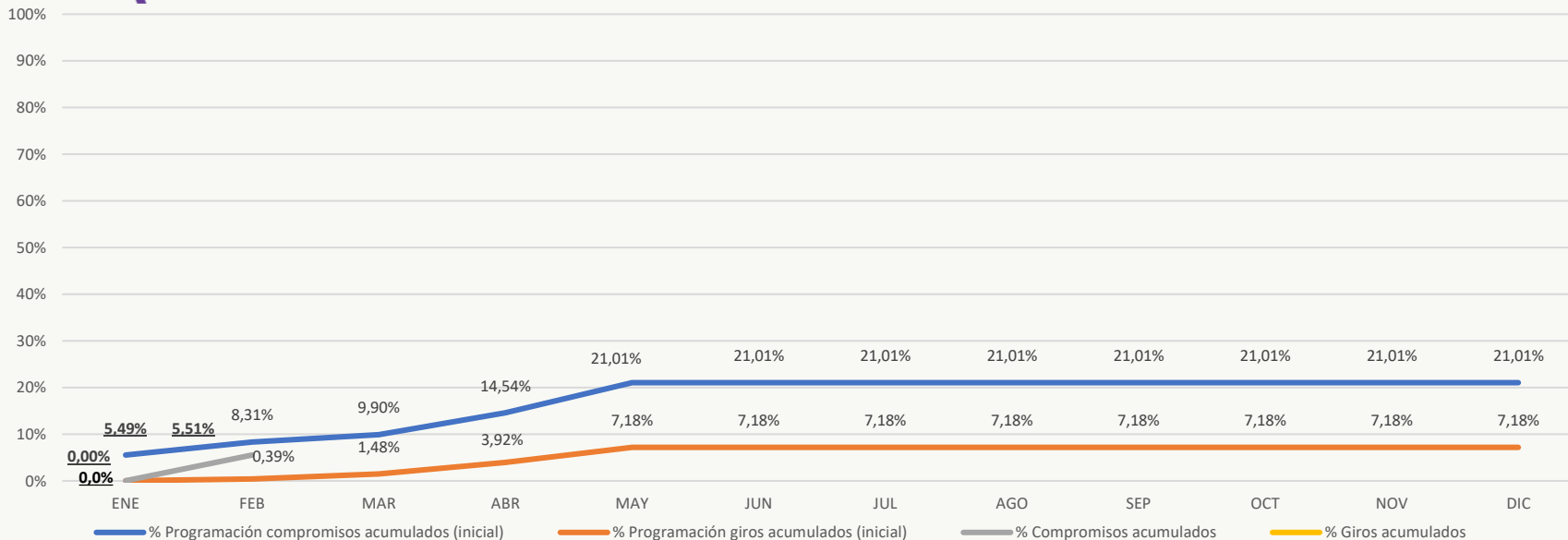
No.	PROYECTO DE INVERSIÓN	PRESUPUESTO DISPONIBLE	COMPROMISOS ACUMULADOS		GIROS ACUMULADOS	
1	7682 - Desarrollo y fomento a las prácticas artísticas y culturales para dinamizar el centro de Bogotá	\$ 4.120	\$ 393	9,54%	\$ 3	0,08%
2	7724 - Mejoramiento y conservación de la infraestructura cultural pública para el disfrute del centro de Bogotá	\$ 2.310	\$ 121	5,23%	\$ 0	0,00%
3	7674 - Desarrollo del Bronx Distrito Creativo en Bogotá	\$ 2.552	\$ 176	6,90%	\$ 0	0,00%
4	7713 - Fortalecimiento del ecosistema de la economía cultural y creativa del centro de Bogotá	\$ 1.217	\$ 87	7,19%	\$ 0	0,00%
5	7664 - Transformación Cultural de imaginarios del Centro de Bogotá	\$ 1.390	\$ 102	7,35%	\$ 0	0,00%
6	7760 - Modernización de la Arquitectura Institucional de la FUGA	\$ 3.458	\$ 472	13,66%	\$ 6	0,16%
TOTAL INVERSIÓN		\$ 15.047	\$ 1.352	8,98%	\$ 9	0,06%
Funcionamiento		\$ 7.733	\$ 566	7,31%	\$ 247	3,20%
TOTAL PRESUPUESTO		\$ 22.780	\$ 1.917	8,42%	\$ 256	1,12%

Fuente:FUGA

Cálculos y diseño:SCRD-OAP



CANAL - Ejecución gastos de inversión vs programación a 31/01/2024



Cifras en millones de pesos

APROPIACIÓN INICIAL	PRESUPUESTO DISPONIBLE	PROGRAMACIÓN COMPROMISOS ACUMULADOS	COMPROMISOS ACUMULADOS	REZAGO COMPROMISOS	PROGRAMACIÓN GIROS ACUMULADOS	GIROS ACUMULADOS	REZAGO GIROS
\$ 14.519	\$ 14.474	\$ 797	\$ 797	\$ 0	\$ 0	\$ 0	\$ 0
		5,49%	5,51%		0,00%	0,00%	

Fuente: CANAL

Cálculos y diseño: SCRD-OAP



SECRETARÍA DE CULTURA, RECREACIÓN Y DEPORTE

CANAL - Ejecución presupuestal detallada a 31/01/2024

Cifras en millones de pesos

No.	PROYECTO DE INVERSIÓN	PRESUPUESTO DISPONIBLE	COMPROMISOS ACUMULADOS		GIROS ACUMULADOS	
1	7505 - Fortalecimiento de la creación y cocreación de contenidos multiplataforma en ciudadanía, cultura y educación	\$ 13.238	\$ 698	5,27%	\$ 0	0,00%
2	7511 - Fortalecimiento de la capacidad administrativa y tecnológica para la gestión institucional de Capital	\$ 1.236	\$ 100	8,05%	\$ 0	0,00%
TOTAL INVERSIÓN		\$ 14.474	\$ 797	5,51%	\$ 0	0,00%
Funcionamiento		\$ 39.225	\$ 8.009	20,42%	\$ 3.949	10,07%
TOTAL PRESUPUESTO		\$ 53.698	\$ 8.806	16,40%	\$ 3.949	7,35%

Fuente:CANAL

Cálculos y diseño:SCRD-OAP

(*) Se incluyen como parte del componente de funcionamiento los gastos de funcionamiento y los gastos de operación comercial

(**) No se incluyen en el total del presupuesto las Cuentas por Pagar



Giro de reservas
presupuestales
de inversión del
Sector

Giro de reservas presupuestales por entidad vs programación a 31/01/2024

Cifras en millones de pesos

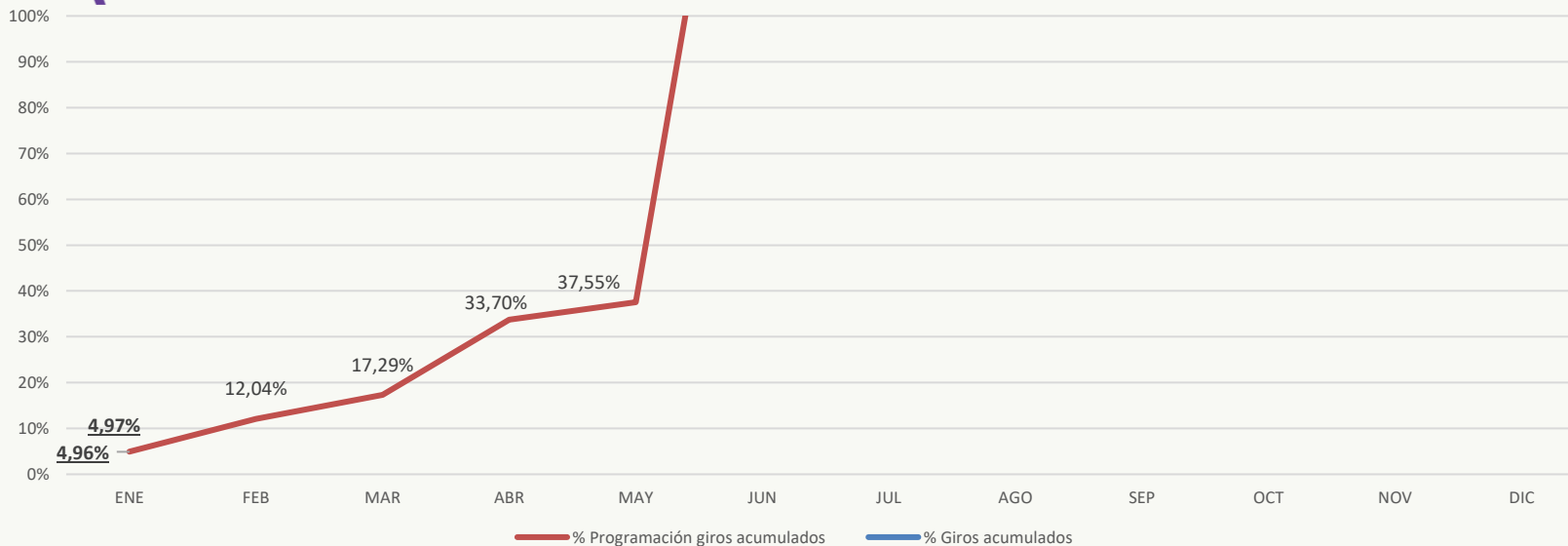
ENTIDAD	RESERVA CONSTITUIDA	RESERVA DEFINITIVA	GIRO ACUMULADO DE RESERVAS		RESERVA POR GIRAR		PROGRAMACIÓN GIROS ACUMULADOS ENERO	REZAGO GIROS
SCRD	\$ 41.267	\$ 41.264	\$ 1.644	3,98%	\$ 39.619	96,02%	\$ 1.644	\$ 0
IDRD	\$ 322.543	\$ 322.422	\$ 6.815	2,11%	\$ 315.606	97,89%	\$ 6.815	\$ 0
IDARTES	\$ 30.300	\$ 29.514	\$ 10.410	35,27%	\$ 19.104	64,73%	\$ 10.410	\$ 0
OFB	\$ 3.665	\$ 3.657	\$ 1.133	30,99%	\$ 2.524	69,01%	\$ 1.133	\$ 0
IDPC	\$ 5.541	\$ 5.541	\$ 0	0,00%	\$ 5.541	100,00%	\$ 0	\$ 0
FUGA	\$ 1.384	\$ 1.384	\$ 0	0,01%	\$ 1.384	99,99%	\$ 0	\$ 0
TOTAL SECTOR	\$ 404.701	\$ 403.781	\$ 20.003	4,95%	\$ 383.778	95,05%	\$ 20.003	\$ 0
CANAL	\$ 231	\$ 326	\$ 61	18,81%	\$ 265	81,19%	\$ 61	\$ 0
TOTAL SECTOR	\$ 404.931	\$ 404.108	\$ 20.065	4,97%	\$ 384.043	95,03%	\$ 20.065	\$ 0

Fuente: Entidades

Cálculos y diseño: SCRD-OAP

(*) La información corresponde a las cuentas por pagar de inversión

Sector - Giro de reservas presupuestales vs programación a 31/01/2024



Cifras en millones de pesos

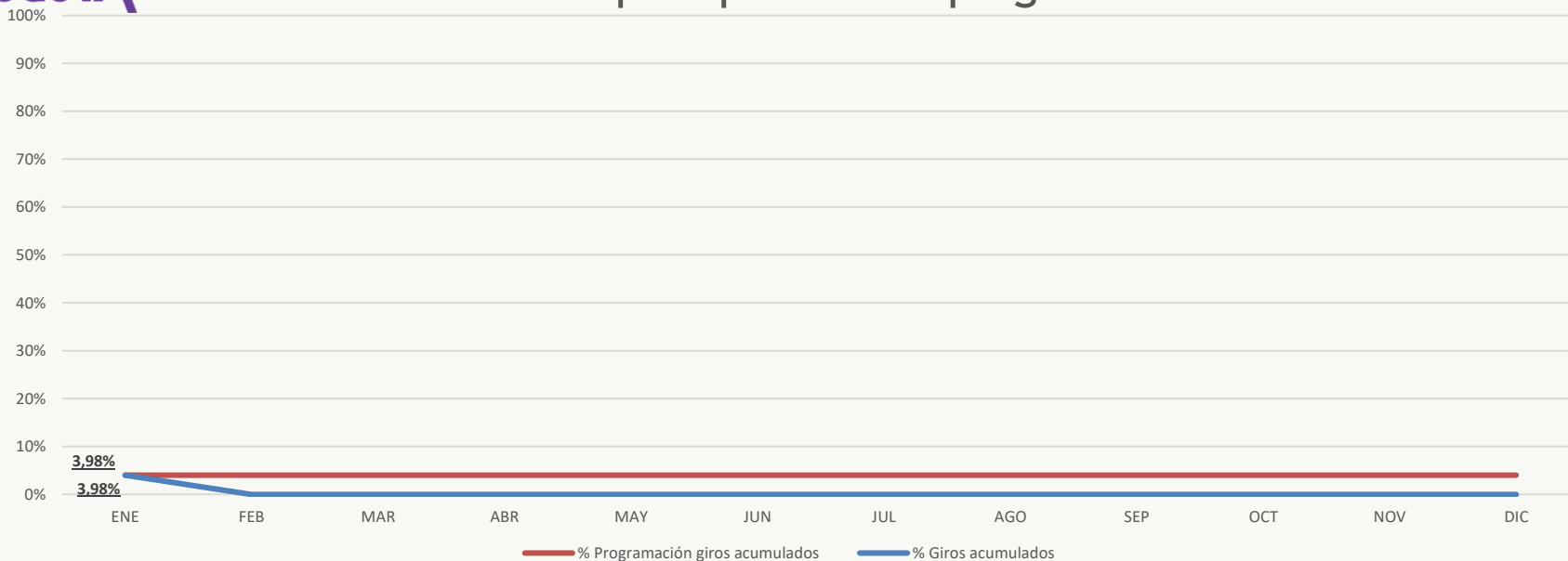
RESERVA CONSTITUIDA	RESERVA DEFINITIVA	PROGRAMACIÓN GIROS ACUMULADOS	GIROS ACUMULADOS	REZAGO GIROS
\$404.931	\$404.108	\$20.065	\$20.065	\$ 0
		4,96%	4,97%	

Fuente: Entidades

Cálculos y diseño: SCRD-OAP



Giro de reservas
presupuestales
de inversión por
entidad



Cifras en millones de pesos

RESERVA CONSTITUIDA	RESERVA DEFINITIVA	PROGRAMACIÓN GIROS ACUMULADOS	GIROS ACUMULADOS	REZAGO GIROS
\$ 41.267	\$ 41.264	\$ 1.644	\$ 1.644	\$ 0
		3,98%	3,98%	

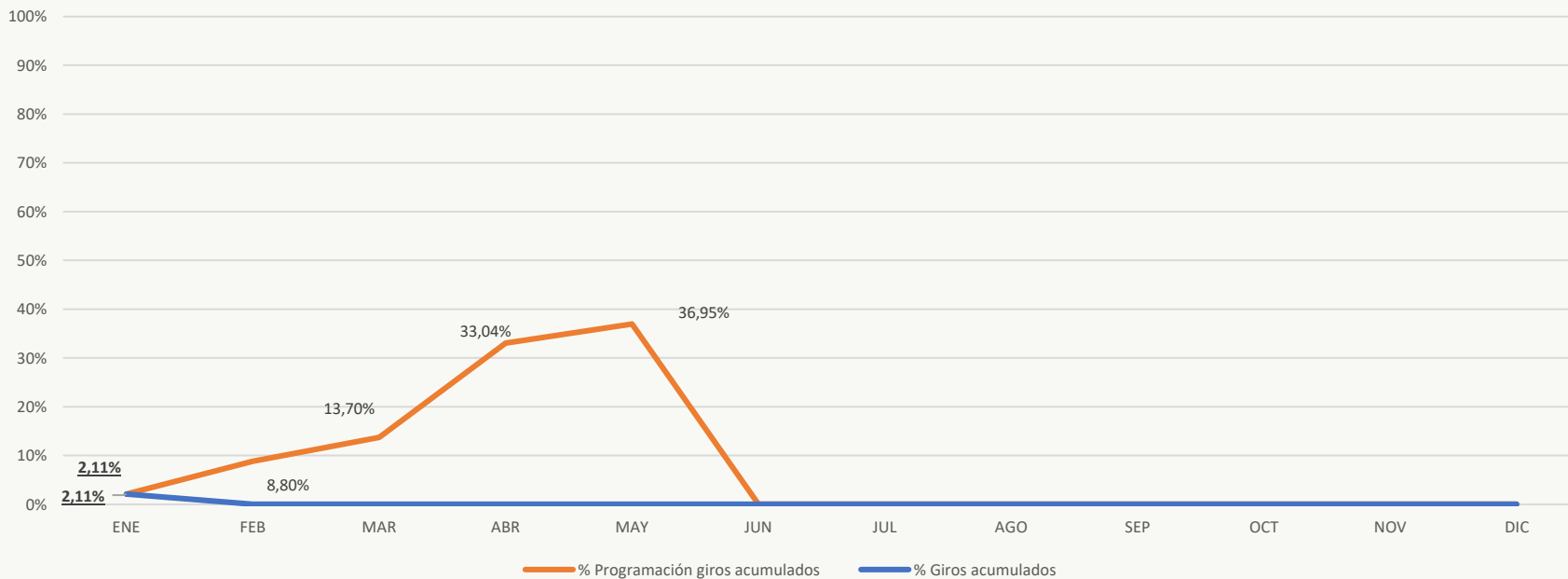
Fuente: SCR
Cálculos y diseño: SCR-OAP

No.	PROYECTO DE INVERSIÓN	RESERVA DEFINITIVA	GIROS ACUMULADOS		RESERVA SIN AUTORIZACIÓN DE GIRO	
1	7880 - Fortalecimiento de la inclusión a la Cultura Escrita de todos los habitantes de Bogotá	\$ 1.248	\$ 0	0,00%	\$ 1.248	100,00%
2	7884 - Formación y cualificación para agentes culturales y ciudadanía en Bogotá	\$ 287	\$ 0	0,09%	\$ 287	99,91%
3	7648 - Fortalecimiento estratégico de la gestión cultural territorial, poblacional y de la participación incidente en Bogotá	\$ 302	\$ 0	0,00%	\$ 302	100,00%
4	7650 - Fortalecimiento de los procesos de fomento cultural para la gestión incluyente en Cultura para la vida cotidiana en Bogotá D.C.	\$ 2.690	\$ 26	0,98%	\$ 2.663	99,02%
5	7654 - Mejoramiento de la infraestructura cultural en la ciudad de Bogotá	\$ 33.357	\$ 1.553	4,66%	\$ 31.804	95,34%
6	7886 - Reconocimiento y valoración del patrimonio material e inmaterial de Bogotá	\$ 126	\$ 1	0,42%	\$ 126	99,58%
7	7881 - Generación de desarrollo social y económico sostenible a través de actividades culturales y creativas en Bogotá	\$ 572	\$ 0	0,00%	\$ 572	100,00%
8	7887 - Implementación de una estrategia de arte en espacio publico en Bogotá	\$ 53	\$ 0	0,50%	\$ 53	99,50%
9	7610 - Transformación social y cultural de entornos y territorios para la construcción de Paz en Bogotá	\$ 9	\$ 0	0,00%	\$ 9	100,00%
10	7879 - Fortalecimiento de la Cultura Ciudadana y su Institucionalidad en Bogotá	\$ 906	\$ 0	0,00%	\$ 906	100,00%
11	7646 - Fortalecimiento a la gestión, la innovación tecnológica y la comunicación pública de la Secretaría de Cultura, Recreación y Deporte de Bogotá	\$ 1.650	\$ 53	3,19%	\$ 1.597	96,81%
12	7656 Fortalecimiento a la gestión, la innovación tecnológica y la comunicación pública de la Secretaría de Cultura, Recreación y Deporte de Bogotá	\$ 36	\$ 0	0,00%	\$ 36	100,00%
13	7885 - Aportes para los creadores y gestores culturales de Bogotá	\$ 28	\$ 11	37,68%	\$ 18	62,32%
TOTAL INVERSIÓN		\$ 41.264	\$ 1.644	3,98%	\$ 39.619	96,02%

Fuente: SCR D

Cálculos y diseño: SCR D-OAP

IDRD - Giro de reservas presupuestales vs programación a 31/01/2024



Cifras en millones de pesos

RESERVA CONSTITUIDA	RESERVA DEFINITIVA	PROGRAMACIÓN GIROS ACUMULADOS	GIROS ACUMULADOS	REZAGO GIROS
\$ 322.543	\$ 322.422	\$ 6.815	\$ 6.815	\$ 0
		2,11%	2,11%	

Fuente: IDRD

Cálculos y diseño: SCRD-OAP

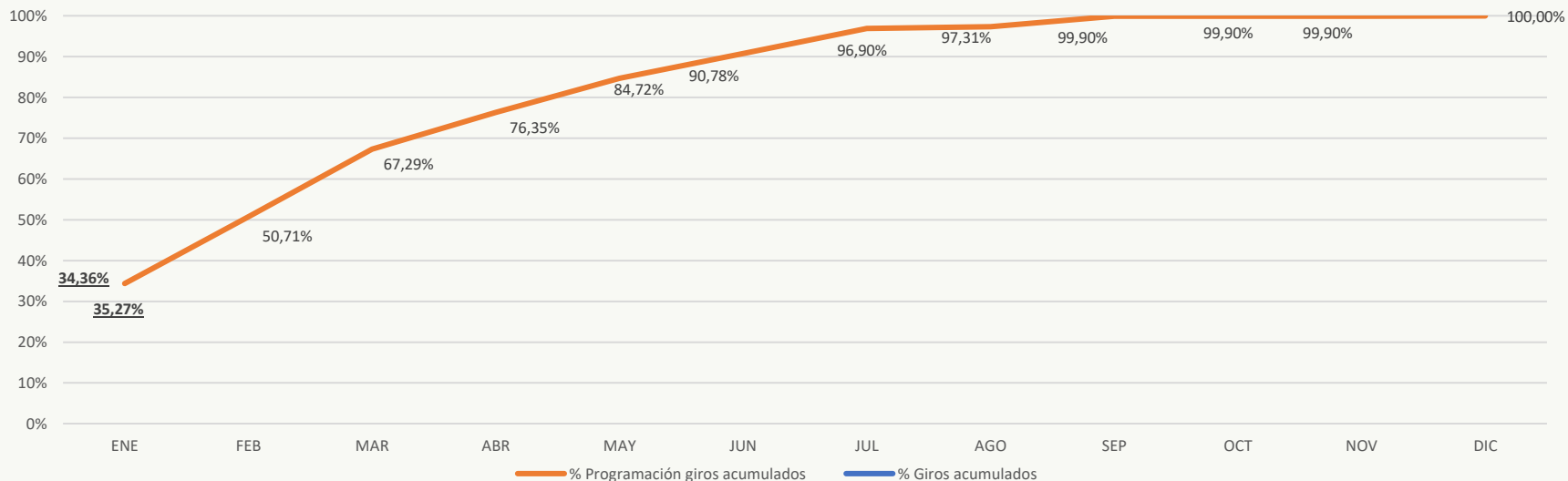
Cifras en millones de pesos

No.	PROYECTO DE INVERSIÓN	RESERVA DEFINITIVA	GIROS ACUMULADOS		RESERVAS IN AUTORIZACIÓN DE GIRO	
1	7850 - Implementación de una estrategia para el desarrollo deportivo y competitivo de Bogotá	\$ 12.018	\$ 0	0,00%	\$ 12.018	100,00%
2	7851 - Recreación y deporte para la formación ciudadana en Bogotá	\$ 4.514	\$ 0	0,00%	\$ 4.514	100,00%
3	7852 - Construcción de comunidades activas y saludables en Bogotá	\$ 13.068	\$ 0	0,00%	\$ 13.068	100,00%
4	7853 - Administración de parques y escenarios innovadores, sostenibles y con adaptación al cambio climático en Bogotá	\$ 55.407	\$ 6.800	12,27%	\$ 48.607	87,73%
5	7854 - Formación de niños, niñas, adolescentes y jóvenes, en las disciplinas deportivas priorizadas, en el marco de la jornada escolar complementaria en Bogotá	\$ 4.330	\$ 0	0,00%	\$ 4.330	100,00%
6	7855 - Fortalecimiento de la economía del sector deporte, recreación y actividad física de Bogotá	\$ 678	\$ 2	0,36%	\$ 676	99,64%
7	7856 - Construcción y adecuación de escenarios y/o parques deportivos sostenibles para la revitalización urbana en Bogotá	\$ 227.539	\$ 13	0,01%	\$ 227.526	99,99%
8	7857 - Mejoramiento institucional en beneficio de la ciudadanía de Bogotá	\$ 4.866	\$ 0	0,00%	\$ 4.866	100,00%
TOTAL INVERSIÓN		\$ 322.422	\$ 6.815	2,11%	\$ 315.606	97,89%

Fuente: IDRD

Cálculos y diseño: SCRD-OAP

IDARTES - Giro de reservas presupuestales vs programación a 31/01/2024



Cifras en millones de pesos

RESERVA CONSTITUIDA	RESERVA DEFINITIVA	PROGRAMACIÓN GIROS ACUMULADOS	GIROS ACUMULADOS	REZAGO GIROS
\$ 30.300	\$ 29.514	\$ 10.410	\$ 10.410	\$ 0
		34,36%	35,27%	

Fuente: IDARTES
Cálculos y diseño: SCRD-OAP

Cifras en millones de pesos

No.	PROYECTO DE INVERSIÓN	RESERVA DEFINITIVA	GIROS ACUMULADOS		RESERVA SIN AUTORIZACIÓN DE GIRO	
1	7617- Aportes al desarrollo integral a través de las artes para la primera infancia en Bogotá D.C.	\$ 129	\$ 94	72,75%	\$ 35	27,25%
2	7619 - Fortalecimiento de procesos integrales de formación artística a lo largo de la vida. Bogotá D.C.	\$ 1.443	\$ 376	26,04%	\$ 1.067	73,96%
3	7594 - Desarrollo de las prácticas literarias como derecho	\$ 18	\$ 17	94,62%	\$ 1	5,38%
4	7603 - Implementación IDARTES Internacional, una ventana al mundo Bogotá D.C.	\$ 17	\$ 17	100,00%	\$ 0	0,00%
5	7585 - Fortalecimiento a las Artes, territorios y cotidianidades	\$ 5.054	\$ 1.381	27,33%	\$ 3.672	72,67%
6	7600 - Identificación, reconocimiento y valoración de las prácticas artísticas a través del fomento en Bogotá D.C.	\$ 4.807	\$ 529	11,00%	\$ 4.278	89,00%
7	7607 - Actualización Intervención y mejoramiento de la infraestructura cultural para el disfrute de las prácticas artísticas y culturales Bogotá D.C.	\$ 10.343	\$ 5.742	55,52%	\$ 4.601	44,48%
8	7614 - Transformación de la Red de Equipamientos Culturales para su Consolidación y sustentabilidad en Bogotá D.C.	\$ 3.969	\$ 1.043	26,29%	\$ 2.925	73,71%
9	7909 - Fortalecimiento de las culturas y procesos comunitarios artísticos en los territorios de Bogotá D.C.	\$ 57	\$ 30	52,65%	\$ 27	47,35%
10	7598 - Innovación Sostenibilidad y reactivación del ecosistema en Bogotá DC	\$ 12	\$ 12	100,00%	\$ 0	0,00%
11	7571 - Reconciliación Arte y Memoria Sin Fronteras Bogotá	\$ 11	\$ 10	99,05%	\$ 0	0,95%
12	7902 - Consolidación integral de la gestión administrativa y modernización institucional en Bogotá	\$ 3.655	\$ 1.159	31,71%	\$ 2.496	68,29%
TOTAL INVERSIÓN		\$ 29.514	\$ 10.410	35,27%	\$ 19.104	64,73%

Fuente: IDARTES

Cálculos y diseño: SCRD-OAP

OFB - Giro de reservas presupuestales vs programación a 31/01/2024



Cifras en millones de pesos

RESERVA CONSTITUIDA	RESERVA DEFINITIVA	PROGRAMACIÓN GIROS ACUMULADOS	GIROS ACUMULADOS	REZAGO GIROS
\$ 3.665	\$ 3.657	\$ 1.133	\$ 1.133	\$ 0
		30,92%	30,99%	

Fuente: OFB
Cálculos y diseño: SCRD-OAP

OFB - Ejecución detallada de las reservas presupuestales a 31/01/2024

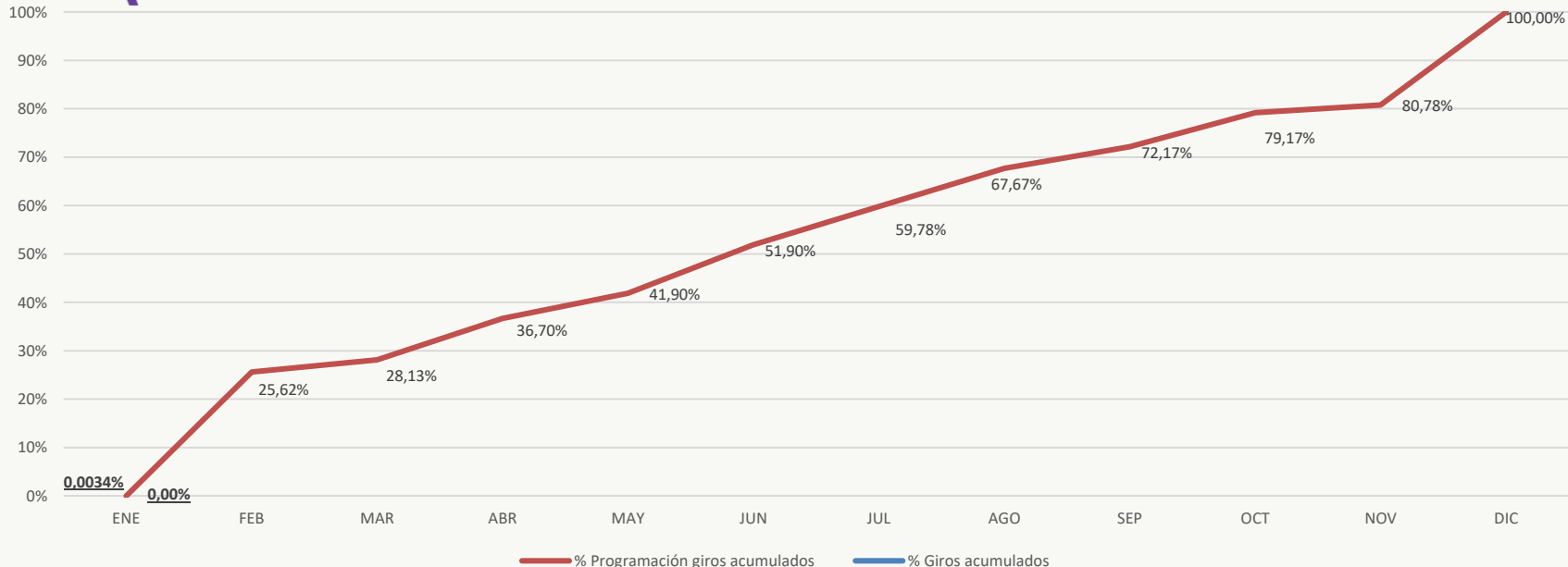
Cifras en millones de pesos

No.	PROYECTO DE INVERSIÓN	RESERVA DEFINITIVA	GIROS ACUMULADOS		RESERVA SIN AUTORIZACIÓN DE GIRO	
1	7663 - Formación Musical Vamos a la Filarmónica	\$ 2.156	\$ 729	33,80%	\$ 1.427	66,20%
2	7586 - Mantenimiento de los equipamientos culturales de la Orquesta Filarmónica de Bogotá	\$ 32	\$ 20	62,58%	\$ 12	37,42%
3	7691 - Bogotá Ciudad Filarmónica	\$ 1.081	\$ 319	29,49%	\$ 762	70,51%
4	7693 - Implementación del proyecto de estímulos de la OFB en Bogotá	\$ 125	\$ 29	23,18%	\$ 96	76,82%
5	7697 - Fortalecimiento de la capacidad institucional para el cumplimiento de la misionalidad de la OFB para su relacionamiento con la ciudadanía en Bogotá	\$ 262	\$ 36	13,84%	\$ 226	86,16%
TOTAL INVERSIÓN		\$ 3.657	\$ 1.133	30,99%	\$ 2.524	69,01%

Fuente: OFB

Cálculos y diseño: SCRD-OAP

IDPC - Giro de reservas presupuestales vs programación a 31/01/2024



Cifras millones de pesos

RESERVA CONSTITUIDA	RESERVA DEFINITIVA	PROGRAMACIÓN GIROS ACUMULADOS	GIROS ACUMULADOS	REZAGO GIROS
\$ 5.541	\$ 5.541	\$ 0	\$ 0,19	\$ 0
		0,00%	0,0034%	

Fuente: IDPC

Cálculos y diseño: SCRD-OAP

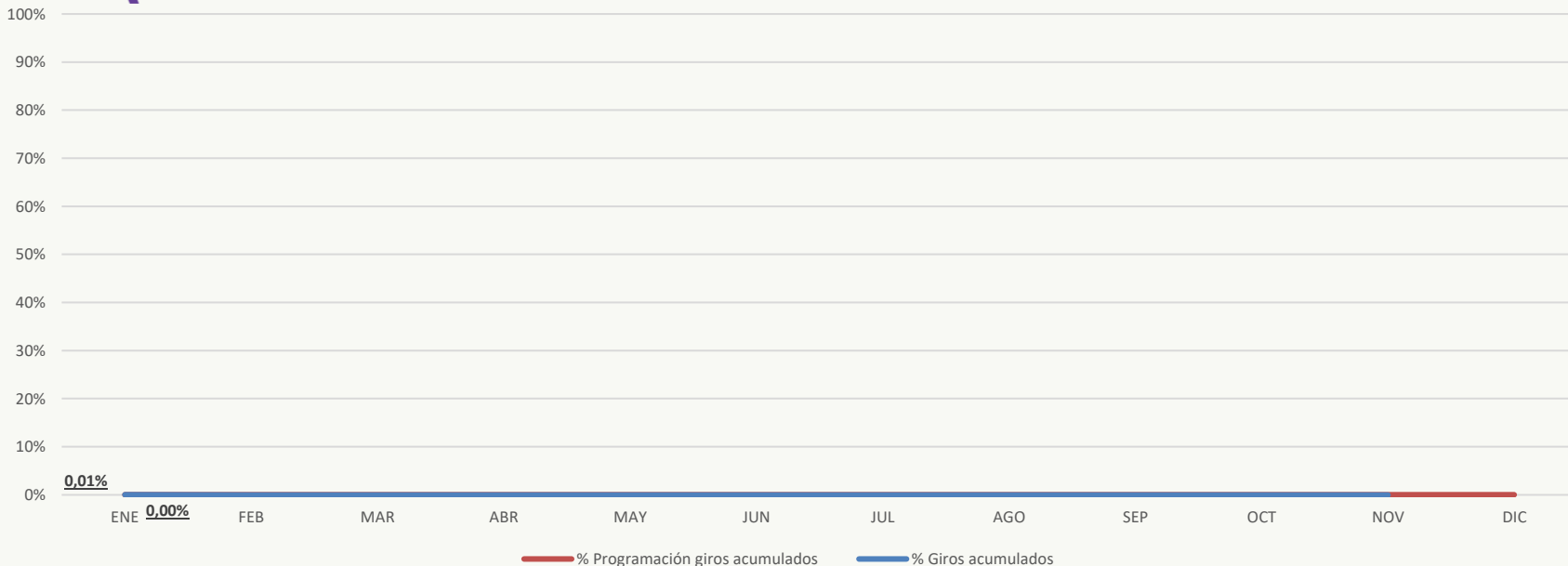
Cifras en millones de pesos

No.	PROYECTO DE INVERSIÓN	RESERVA DEFINITIVA	GIROS ACUMULADOS			RESERVA SIN AUTORIZACIÓN DE GIRO	
1	7601 Formación en patrimonio cultural en el ciclo integral de educación para la vida en Bogotá.	\$ 4	\$ 0	0,00%	\$ 4	100,00%	
2	7611 - Desarrollo de acciones integrales de valoración y recuperación de Bienes y Sectores de Interés Cultural de Bogotá.	\$ 3.801	\$ 0	0,00%	\$ 3.801	100,00%	
3	7639 - Consolidación de la capacidad institucional y ciudadana para la territorialización, apropiación, fomento, salvaguardia y divulgación del Patrimonio Cultural en Bogotá.	\$ 265	\$ 0	0,00%	\$ 265	100,00%	
4	7649 - Consolidación de los patrimonios como referente de ordenamiento territorial en la ciudad de Bogotá.	\$ 1.061	\$ 0	0,00%	\$ 1.061	100,00%	
5	7612 - Recuperación de Columbarios ubicados en el Globo B del Cementerio Central de Bogotá.	\$ 10	\$ 0	0,00%	\$ 10	100,00%	
6	7597 - Fortalecimiento de la gestión del Instituto Distrital de Patrimonio Cultural de Bogotá.	\$ 399	\$ 0	0,00%	\$ 399	100,00%	
TOTAL INVERSIÓN		\$ 5.541	\$ 0,19	0,0034%	\$ 5.541	100,00%	

Fuente: IDPC

Cálculos y diseño: SCRD-OAP

FUGA - Giro de reservas presupuestales vs programación a 31/01/2024



Cifras en millones de pesos

RESERVA CONSTITUIDA	RESERVA DEFINITIVA	PROGRAMACIÓN GIROS ACUMULADOS	GIROS ACUMULADOS	REZAGO GIROS
\$ 1.384	\$ 1.384	\$ 0	\$ 0,11	\$ 0
		0,00%	0,01%	

Fuente: FUGA
Cálculos y diseño: SCRD-OAP

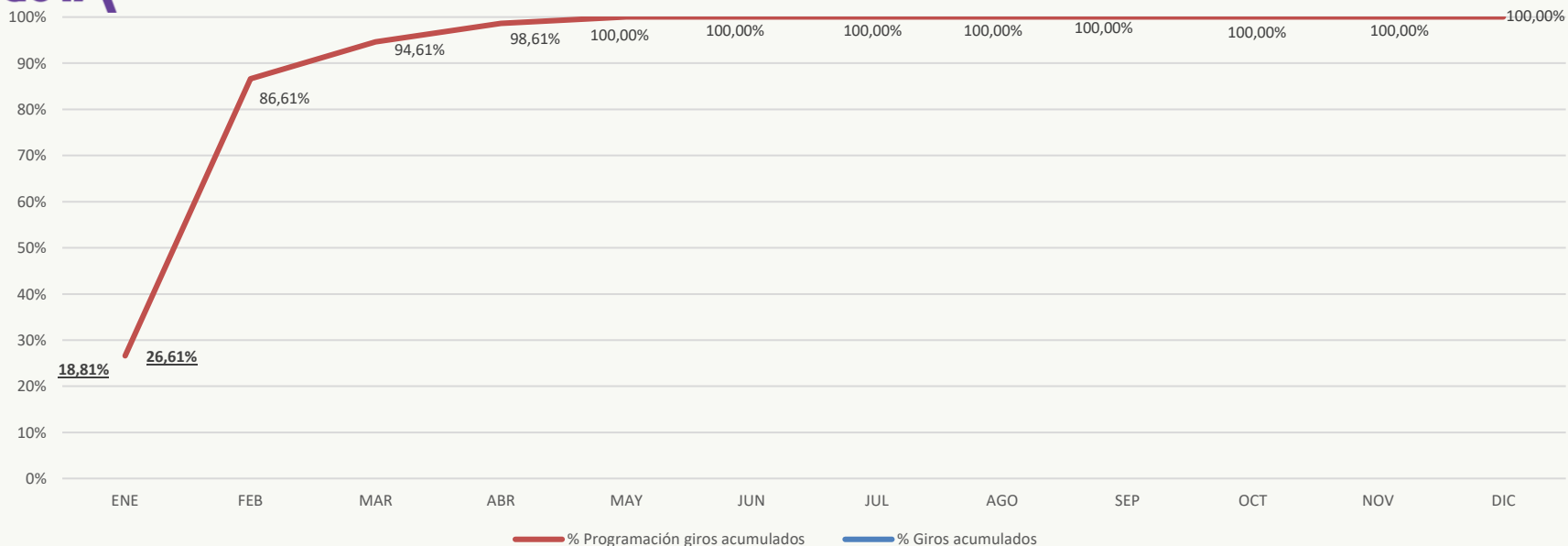
Cifras en millones de pesos

No.	PROYECTO DE INVERSIÓN	RESERVA DEFINITIVA	GIROS ACUMULADOS		RESERVA SIN AUTORIZACIÓN DE GIRO	
1	7682 - Desarrollo y fomento a las prácticas artísticas y culturales para dinamizar el Centro de Bogotá	\$ 348	\$ 0,00	0,00%	\$ 348	100,00%
2	7724 - Mejoramiento y conservación de la infraestructura cultural pública para el disfrute del centro de Bogotá	\$ 7	\$ 0,00	0,00%	\$ 7	100,00%
3	7674 - Desarrollo del Bronx Distrito Creativo en Bogotá	\$ 260	\$ 0,00	0,00%	\$ 260	100,00%
4	7713 - Fortalecimiento del ecosistema de la economía cultural y creativa del centro de Bogotá	\$ 226	\$ 0,00	0,00%	\$ 226	100,00%
5	7664 - Transformación Cultural de imaginarios del Centro de Bogotá	\$ 399	\$ 0,00	0,00%	\$ 399	100,00%
6	7760 - Modernización de la Arquitectura Institucional de la FUGA	\$ 145	\$ 0,11	0,08%	\$ 145	99,92%
TOTAL INVERSIÓN		\$ 1.384	\$ 0,11	0,01%	\$ 1.384	99,99%

Fuente: FUGA

Cálculos y diseño: SCRD-OAP

CANAL - Giro de reservas presupuestales (*) vs programación a 31/01/2024



Cifras en millones de pesos

RESERVA CONSTITUIDA	RESERVA DEFINITIVA	PROGRAMACIÓN GIROS ACUMULADOS	GIROS ACUMULADOS	REZAGO GIROS
\$ 231	\$ 326	\$ 61	\$ 61	\$ 0
		26,61%	18,81%	

Fuente: CANAL

Cálculos y diseño: SCRD-OAP

(*) La información corresponde a las cuentas por pagar de inversión

Cifras en millones de pesos

No.	PROYECTO DE INVERSIÓN	RESERVA DEFINITIVA (*)	GIROS ACUMULADOS (*)		RESERVA SIN AUTORIZACIÓN DE GIRO (*)	
			\$	%	\$	%
1	7505 - Fortalecimiento de la creación y cocreación de contenidos multiplataforma en ciudadanía, cultura y educación	\$ 100	\$ 0	0,23%	\$ 100	99,77%
2	7511 - Fortalecimiento de la capacidad administrativa y tecnológica para la gestión institucional de Capital	\$ 226	\$ 61	27,03%	\$ 165	72,97%
TOTAL INVERSIÓN		\$ 326	\$ 61	18,81%	\$ 265	81,19%

Fuente: CANAL CAPITAL


Cálculos y diseño: SCR-D-OAP

(*) La información corresponde a las cuentas por pagar de inversión

ÁNALISIS EJECUCIÓN PRESUPUESTAL SECTOR CULTURA, RECREACIÓN Y DEPORTE ENERO 2024

Ejecución presupuestal de gastos de Inversión enero 2024:


De acuerdo con la gestión adelantada por el Sector Cultura, Recreación y Deporte (SCRD) con corte a 31 de enero del 2024, se observa que la apropiación disponible de los gastos de inversión es de \$901.334 millones, de los cuales se obtuvo una ejecución de compromisos acumulados por \$47.031 que representa el 5,22% y Giros Acumulados por \$9.906 que corresponde al 1,10%. Dicho resultado comparado con el promedio del monto ejecutado y la autorización de giro del Distrito Capital, publicado en el informe semanal de ejecución presupuestal de inversión directa de la Secretaría de Hacienda con corte a 25 de enero de 2024, ubica al sector por debajo del promedio distrital en 4.28 y 0.50 puntos respecto a compromisos acumulados y giros acumulados respectivamente, (ver información detallada en la página 5).



ÁNALISIS EJECUCIÓN PRESUPUESTAL SECTOR CULTURA, RECREACIÓN Y DEPORTE ENERO 2024

En lo que corresponde al seguimiento de los compromisos acumulados para el mes de enero respecto a la programación, el sector comprometió \$47.031 millones, evidenciando que no se presenta rezago, debido a que las entidades del sector no comprometieron, ni giraron mayores valores respecto a los programados para el periodo, (Ver información detallada en la página 7 de este boletín).


Así mismo, durante el mes de enero el Sector presenta un total Pasivos Exigibles por valor de \$10.091 millones, de los cuales no se han ejecutado ni compromisos, ni giros durante el mes de enero. De estos pasivos a la Secretaría de Cultura, Recreación y Deporte le corresponde una apropiación de \$496 millones, el IDR \$4.142 millones, Idartes \$5.334 y el IDPC \$119 millones, que representan al 4,91%, 41,05%, 52,86% y 1,18% respectivamente, (ver información detalla en la página 6).



ÁNALISIS EJECUCIÓN PRESUPUESTAL SECTOR CUTLURA, RECREACIÓN Y DEPORTE ENERO 2024

Ejecución presupuestal de reservas a enero del 2024:

El Sector Cultura, Recreación y Deporte cuenta con reservas definitivas con corte a 31 de enero de 2024 por valor de \$404.108 millones, de los cuales se giraron \$20.065 millones que corresponde al 4,95% quedando pendiente por girar \$384.043 millones, que corresponde al 95,03% . Igualmente no se observa que exista rezago en el giro de reservas durante el mes de enero de 2024 (Ver página 28).





SECRETARÍA DE
CULTURA, RECREACIÓN
Y DEPORTE



Oficina Asesora de Planeación
Secretaría de Cultura, Recreación y Deporte