

Boletín de ejecución presupuestal del Sector Cultura, Recreación y Deporte

Con corte al 31/12/2023



Cifras en millones de pesos

ENTIDAD	FUNCIONAMIENTO					INVERSIÓN					TOTAL GASTOS				
	APROPIACIÓN DISPONIBLE	COMPROMISOS ACUMULADOS		GIROSACUMULADOS		APROPIACIÓN DISPONIBLE	COMPROMISOS ACUMULADOS		GIROSACUMULADOS		APROPIACIÓN DISPONIBLE	COMPROMISOS ACUMULADOS		GIROSACUMULADOS	
SCRD	\$ 30.277	\$ 28.422	93,87%	\$ 27.634	91,27%	\$ 227.654	\$ 222.497	97,73%	\$ 181.230	79,61%	\$ 257.931	\$ 250.920	97,28%	\$ 208.864	80,98%
IDRD	\$ 43.829	\$ 42.832	97,72%	\$ 40.306	91,96%	\$ 626.932	\$ 596.463	95,14%	\$ 273.920	43,69%	\$ 670.761	\$ 639.295	95,31%	\$ 314.226	46,85%
IDARTES	\$ 16.178	\$ 15.661	96,80%	\$ 14.899	92,09%	\$ 215.226	\$ 211.280	98,17%	\$ 181.743	84,44%	\$ 231.404	\$ 226.941	98,07%	\$ 196.641	84,98%
OFB	\$ 34.928	\$ 34.881	99,86%	\$ 34.532	98,87%	\$ 35.332	\$ 34.354	97,23%	\$ 30.689	86,86%	\$ 70.260	\$ 69.235	98,54%	\$ 65.221	92,83%
IDPC	\$ 13.563	\$ 13.346	98,40%	\$ 12.934	95,36%	\$ 26.720	\$ 25.917	97,00%	\$ 20.376	76,26%	\$ 40.283	\$ 39.263	97,47%	\$ 33.310	82,69%
FUGA	\$ 6.929	\$ 6.784	97,91%	\$ 6.577	94,93%	\$ 14.393	\$ 14.392	99,99%	\$ 13.007	90,37%	\$ 21.322	\$ 21.176	99,31%	\$ 19.585	91,85%
TOTAL SECTOR	\$ 145.704	\$ 141.926	97,41%	\$ 136.881	68,35%	\$ 1.146.257	\$ 1.104.904	96,39%	\$ 700.965	61,15%	\$ 1.291.961	\$ 1.246.830	96,51%	\$ 837.847	64,85%
CANAL	\$ 40.854	\$ 38.871	95,15%	\$ 32.767	80,20%	\$ 13.830	\$ 13.742	99,36%	\$ 13.512	97,70%	\$ 54.684	\$ 52.613	96,21%	\$ 46.279	84,63%
TOTAL SECTOR	\$ 186.558	\$ 180.797	96,91%	\$ 169.648	90,94%	\$ 1.160.087	\$ 1.118.646	96,43%	\$ 714.477	61,59%	\$ 1.346.645	\$ 1.299.443	96,49%	\$ 884.125	65,65%

Fuente:Entidades

Cálculos y diseño:SCRD-OAP

(*) Se incluyen como parte del componente de funcionamiento los gastos de funcionamiento y los gastos de operación comercial

Ejecución
presupuestal
de gastos de
inversión



Ranking Distrital por porcentaje de ejecución (inversión) a 28/12/2023

Cifras en millones de pesos

ENTIDAD	APROPIACIÓN DISPONIBLE	PORCENTAJE EJECUCIÓN PRESUPUESTAL	PORCENTAJE AUTORIZACIÓN DE GIRO	PUESTO EJECUCIÓN PRESUPUESTAL
CONTRALORÍA DE BOGOTÁ, D.C.	\$18.139	100,0% ●	96,9%	1
FUGA	\$14.393	100,0% ●	90,4%	2
SCRD	\$227.664	97,7% ●	78,7%	24
IDARTES	\$215.226	97,5% ●	81,0%	26
OFB	\$35.332	97,2% ●	86,5%	27
CANAL CAPITAL	\$15.543	96,6% ●	81,9%	30
IDRD	\$626.932	94,4% ●	41,4%	34
IDPC	\$26.720	84,0% ●	74,9%	43
TOTAL ENTIDADES DISTRITALES	31.858.470	86,8%	62,0%	

→ 86,8%

Fuente: SDH-DDP-SFD (Informe Semanal de Inversión)

Diseño:SCRD-OAP

(*) La información corresponde al 28 de diciembre de 2023

Ejecución gastos de inversión por entidad a 31/12/2023

Cifras en millones de pesos

ENTIDAD	APROPIACIÓN INICIAL	APROPIACIÓN DISPONIBLE	COMPROMISOS ACUMULADOS		GIROS ACUMULADOS	
SCRD	\$ 182.931	\$ 227.654	\$ 222.497	97,73%	\$ 181.230	79,61%
IDRD	\$ 629.305	\$ 626.932	\$ 596.463	95,14%	\$ 273.920	43,69%
IDARTES	\$ 197.097	\$ 215.226	\$ 211.280	98,17%	\$ 181.743	84,44%
OFB	\$ 34.032	\$ 35.332	\$ 34.354	97,23%	\$ 30.689	86,86%
IDPC	\$ 21.215	\$ 26.720	\$ 25.917	97,00%	\$ 20.376	76,26%
FUGA	\$ 12.624	\$ 14.393	\$ 14.392	99,99%	\$ 13.007	90,37%
TOTAL SECTOR	\$ 1.077.204	\$ 1.146.257	\$ 1.104.904	96,39%	\$ 700.965	61,15%
CANAL	\$ 11.516	\$ 13.830	\$ 13.742	99,36%	\$ 13.512	97,70%
TOTAL SECTOR	\$ 1.088.720	\$ 1.160.087	\$ 1.118.646	96,43%	\$ 714.477	61,59%

Fuente: Entidades

Cálculos y diseño: SCRD-OAP (*) Incluye pasivos exigibles

Ejecución gastos de inversión por entidad (separando pasivos exigibles) a 31/12/2023

Cifras en millones de pesos

ENTIDAD	APROPIACIÓN INICIAL	APROPIACIÓN DISPONIBLE	COMPROMISOS ACUMULADOS		GIROS ACUMULADOS	
SCRD	\$ 152.367	\$ 196.987	\$ 192.009	97,47%	\$ 150.742	76,52%
IDRD	\$ 627.883	\$ 625.172	\$ 594.771	95,14%	\$ 272.228	43,54%
IDARTES	\$ 197.097	\$ 211.936	\$ 208.512	98,38%	\$ 178.973	84,45%
OFB	\$ 34.032	\$ 35.332	\$ 34.354	97,23%	\$ 30.689	86,86%
IDPC	\$ 20.870	\$ 26.492	\$ 25.917	97,83%	\$ 20.376	76,92%
FUGA	\$ 12.624	\$ 14.393	\$ 14.392	99,99%	\$ 13.007	90,37%
CANAL CAPITAL	\$ 11.516	\$ 13.830	\$ 13.742	99,36%	\$ 13.512	97,70%
TOTAL INVERSIÓN DIRECTA (sin pasivos exigibles)	\$ 1.056.389	\$ 1.124.142	\$ 1.083.698	96,40%	\$ 679.527	60,45%
SCRD	\$ 30.564	\$ 30.668	\$ 30.488	99,41%	\$ 30.488	99,41%
IDRD	\$ 1.422	\$ 1.759	\$ 1.692	96,17%	\$ 1.692	96,17%
IDARTES	\$ 0	\$ 3.290	\$ 2.768	84,14%	\$ 2.768	84,14%
OFB	\$ 0	\$ 0	\$ 0	0,00%	\$ 0	0,00%
IDPC	\$ 345	\$ 228	\$ 6	2,63%	\$ 6	2,63%
FUGA	\$ 0	\$ 0	\$ 0	0,00%	\$ 0	0,00%
CANAL CAPITAL	\$ 0	\$ 0	\$ 0	0,00%	\$ 0	0,00%
TOTAL INVERSIÓN DIRECTA (pasivos exigibles)	\$ 32.331	\$ 35.945	\$ 34.954	97,24%	\$ 34.954	97,24%
TOTAL INVERSIÓN	\$ 1.088.720	\$ 1.160.087	\$ 1.118.652	96,43%	\$ 714.482	61,59%

Fuente: Entidades
Cálculos y diseño: SCRD-OAP

Ejecución gastos de inversión por entidad vs programación a 31/12/2023

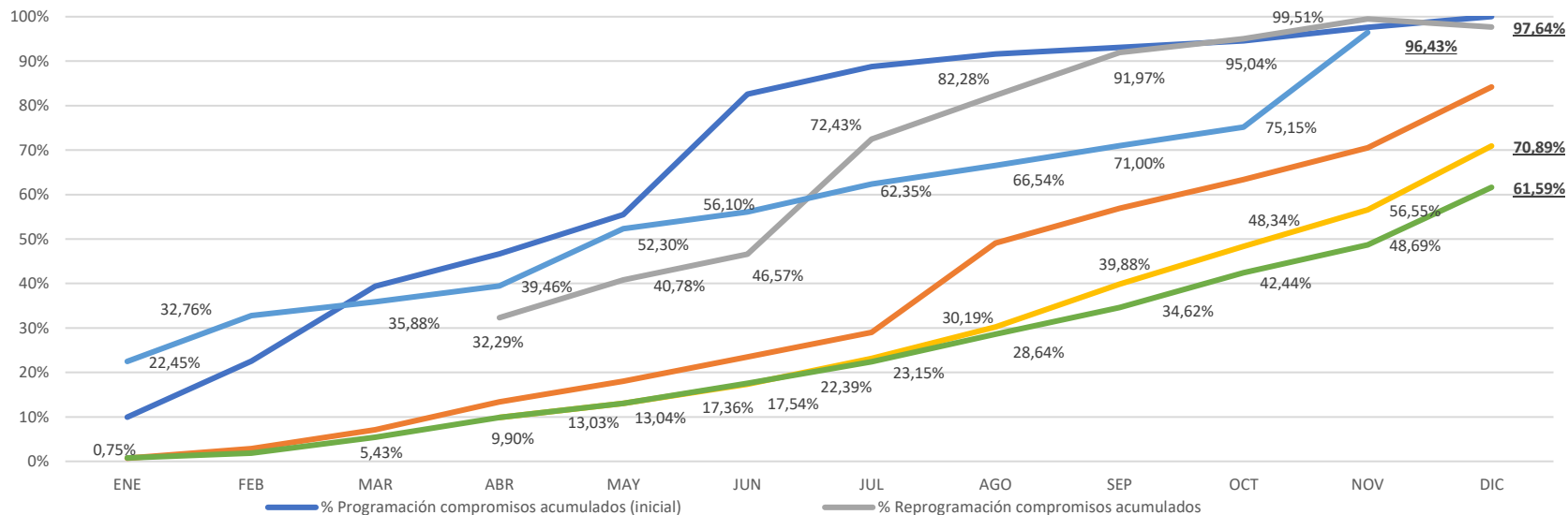
Cifras en millones de pesos

ENTIDAD	APROPIACIÓN INICIAL	APROPIACIÓN DISPONIBLE	COMPROMISOS ACUMULADOS		PROGRAMACIÓN COMPROMISOS ACUMULADOS DICIEMBRE	REZAGO COMPROMISOS	GIROS ACUMULADOS		PROGRAMACIÓN GIROS ACUMULADOS DICIEMBRE	REZAGO GIROS
SCRD	\$ 182.931	\$ 227.654	\$ 222.497	97,73%	\$ 213.394	\$ 0	\$ 181.230	79,61%	\$ 191.379	\$ 10.148
IDRD	\$ 629.305	\$ 626.932	\$ 596.463	95,14%	\$ 629.305	\$ 32.842	\$ 273.920	43,69%	\$ 343.172	\$ 69.252
IDARTES	\$ 197.097	\$ 215.226	\$ 211.280	98,17%	\$ 202.797	\$ 0	\$ 181.743	84,44%	\$ 202.797	\$ 21.054
OFB	\$ 34.032	\$ 35.332	\$ 34.354	97,23%	\$ 34.032	\$ 0	\$ 30.689	86,86%	\$ 34.032	\$ 3.343
IDPC	\$ 21.215	\$ 26.720	\$ 25.917	97,00%	\$ 26.134	\$ 216	\$ 20.376	76,26%	\$ 26.134	\$ 5.757
FUGA	\$ 12.624	\$ 14.393	\$ 14.392	99,99%	\$ 14.392	\$ 1	\$ 13.007	90,37%	\$ 12.565	\$ 0
TOTAL SECTOR	\$ 1.077.204	\$ 1.146.257	\$ 1.104.904	96,39%	\$ 1.120.054	\$ 33.059	\$ 700.965	61,15%	\$ 810.078	\$ 109.555
CANAL	\$ 11.516	\$ 13.830	\$ 13.742	99,36%	\$ 12.698	\$ 0	\$ 13.512	97,70%	\$ 12.295	\$ 0
TOTAL SECTOR	\$ 1.088.720	\$ 1.160.087	\$ 1.118.646	96,43%	\$ 1.132.752	\$ 33.059	\$ 714.477	61,59%	\$ 822.373	\$ 109.555

Fuente: Entidades

Cálculos y diseño: SCRD-OAP

Sector - Ejecución gastos de inversión vs programación a 31/12/2023



Cifras en millones de pesos

APROPIACIÓN INICIAL	PRESUPUESTO DISPONIBLE	PROGRAMACIÓN COMPROMISOS ACUMULADOS	COMPROMISOS ACUMULADOS	REZAGO COMPROMISOS	PROGRAMACIÓN GIROS ACUMULADOS	GIROS ACUMULADOS	REZAGO GIROS
\$ 1.088.720	\$ 1.160.087	\$ 1.132.752	\$ 1.118.646	\$ 14.106	\$ 822.373	\$ 714.477	\$ 107.896
		97,64%	96,43%		70,89%	61,59%	

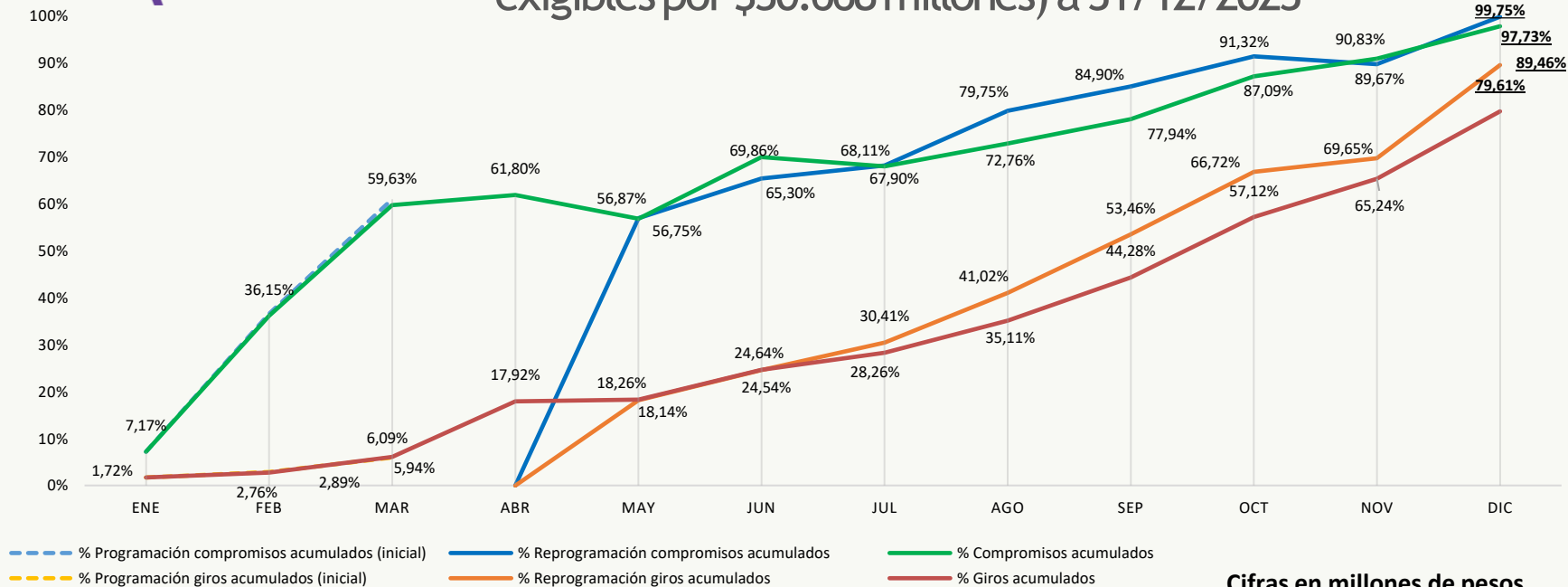
Fuente: SCRD
Cálculos y diseño: SCRD-OAP

Ejecución
presupuestal por
entidad





SCRD - Ejecución gastos de inversión vs programación (incluye pasivos exigibles por \$30.668 millones) a 31/12/2023



Cifras en millones de pesos

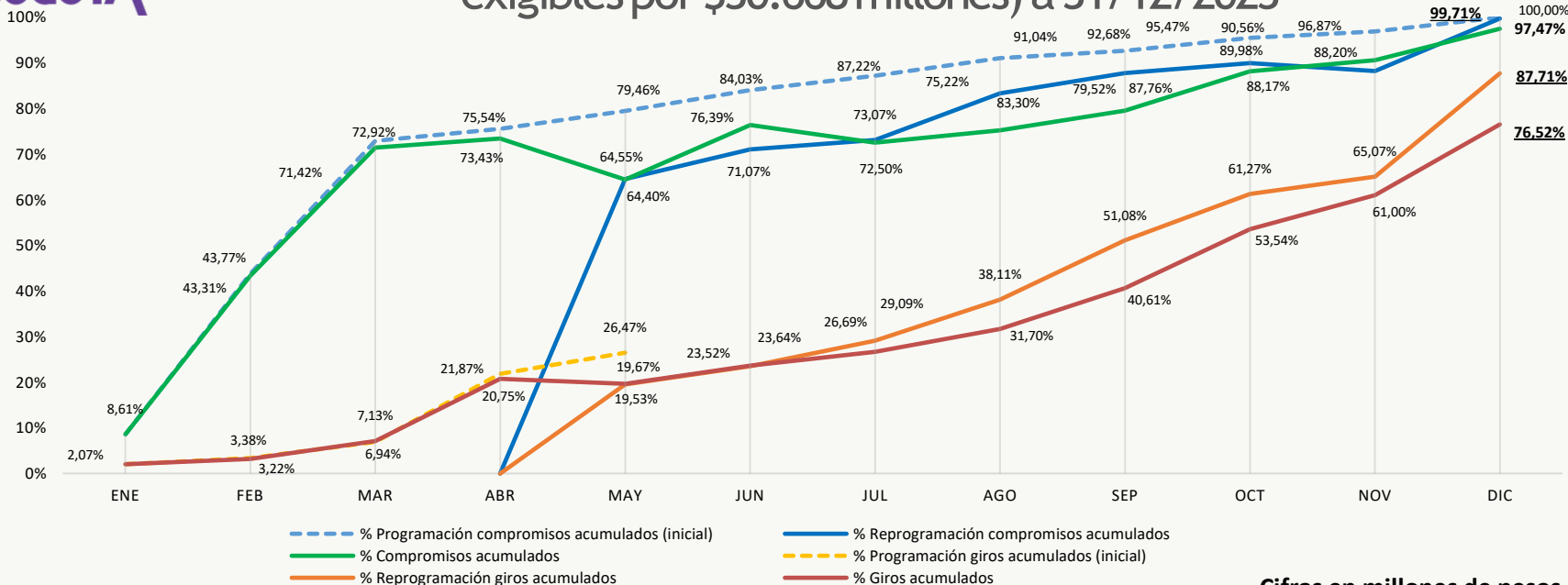
APROPIACIÓN INICIAL	PRESUPUESTO DISPONIBLE	PROGRAMACIÓN COMPROMISOS ACUMULADOS	COMPROMISOS ACUMULADOS	REZAGO COMPROMISOS	PROGRAMACIÓN GIROS ACUMULADOS	GIROS ACUMULADOS	REZAGO GIROS
\$ 182.931	\$ 227.654	\$ 213.394	\$ 222.497	\$ 0	\$ 191.379	\$ 181.230	\$ 10.148
		99,75%	97,73%		89,46%	79,61%	

Fuente: SCRD
Cálculos y diseño: SCRD-OAP





SCRD - Ejecución gastos de inversión vs programación (sin incluir pasivos exigibles por \$30.668 millones) a 31/12/2023



Cifras en millones de pesos

APROPIACIÓN INICIAL	PRESUPUESTO DISPONIBLE	PROGRAMACIÓN COMPROMISOS ACUMULADOS	COMPROMISOS ACUMULADOS	REZAGO COMPROMISOS	PROGRAMACIÓN GIROS ACUMULADOS	GIROS ACUMULADOS	REZAGO GIROS
\$ 152.367	\$ 196.987	\$ 182.830	\$ 192.009	\$ 0	\$ 160.815	\$ 150.742	\$ 10.073
		99,71%	97,47%		87,71%	76,52%	

Fuente:SCRD
Cálculos y diseño:SCRD-OAP

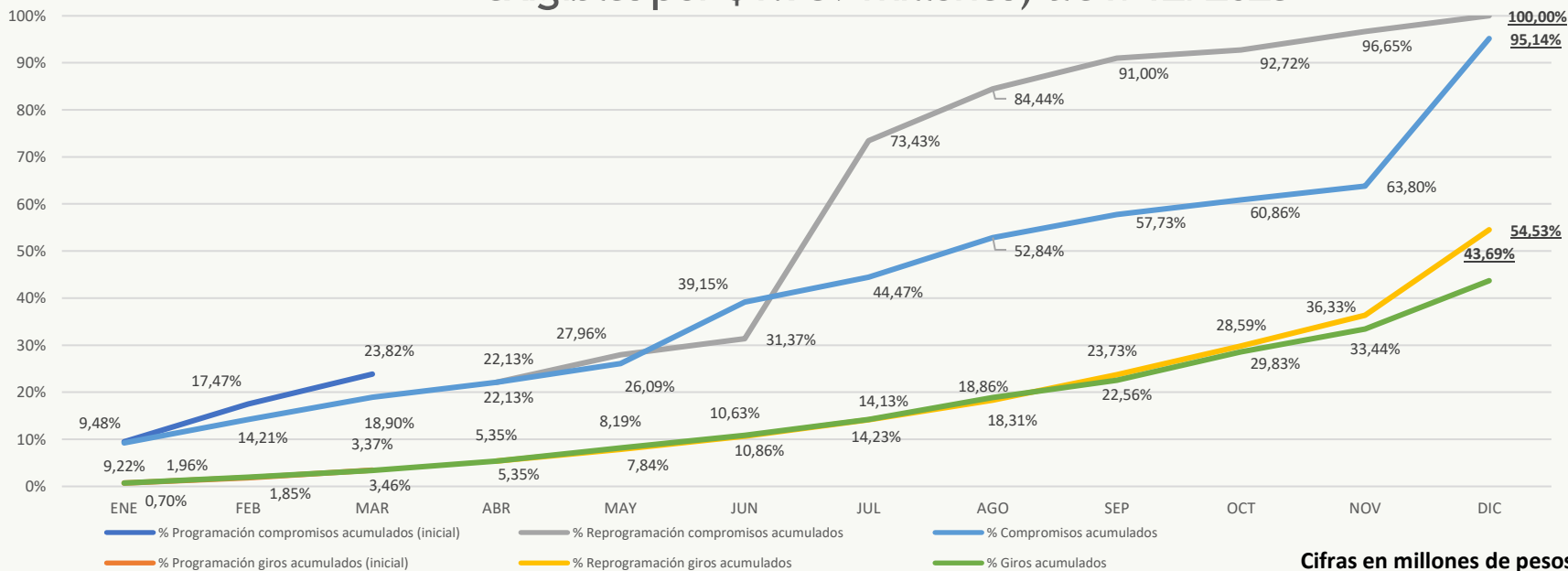


No.	PROYECTO DE INVERSIÓN	PRESUPUESTO DISPONIBLE	COMPROMISOS ACUMULADOS	GIROS ACUMULADOS		
1	7885 - Aportes para los creadores y gestores culturales de Bogotá	\$ 3.289	\$ 3.250	98,83%	\$ 3.222	97,97%
2	7880 - Fortalecimiento de la inclusión a la Cultura Escrita de todos los habitantes de Bogotá	\$ 47.660	\$ 47.660	100,00%	\$ 46.412	97,38%
3	7656 - Generación de una Estrategia de Internacionalización del Sector Cultura, Recreación y Deporte para la ciudad de Bogotá	\$ 212	\$ 212	99,77%	\$ 176	82,68%
4	7884 - Formación y cualificación para agentes culturales y ciudadanía en Bogotá	\$ 4.278	\$ 4.251	99,36%	\$ 3.964	92,65%
5	7648 - Fortalecimiento estratégico de la gestión cultural territorial, poblacional y de la participación incidente en Bogotá	\$ 6.359	\$ 6.322	99,41%	\$ 6.020	94,66%
6	7650 - Fortalecimiento de los procesos de fomento cultural para la gestión incluyente en Cultura para la vida cotidiana en Bogotá D.C.	\$ 39.107	\$ 38.863	99,38%	\$ 36.174	92,50%
7	7654 - Mejoramiento de la infraestructura cultural en la ciudad de Bogotá (sin pasivos exigibles)	\$ 57.097	\$ 53.445	93,60%	\$ 20.088	35,18%
	7654 - Mejoramiento de la infraestructura cultural en la ciudad de Bogotá (pasivos exigibles)	\$ 30.668	\$ 30.488	99,41%	\$ 30.488	99,41%
8	7886 - Reconocimiento y valoración del patrimonio material e inmaterial de Bogotá	\$ 1.970	\$ 1.951	99,05%	\$ 1.825	92,65%
9	7881 - Generación de desarrollo social y económico sostenible a través de actividades culturales y creativas en Bogotá	\$ 11.337	\$ 11.337	100,00%	\$ 10.766	94,96%
10	7887 - Implementación de una estrategia de arte en espacio publico en Bogotá	\$ 2.046	\$ 1.970	96,27%	\$ 1.917	93,69%
11	7610 - Transformación social y cultural de entornos y territorios para la construcción de paz en Bogotá	\$ 689	\$ 689	100,00%	\$ 680	98,74%
12	7879 - Fortalecimiento de la Cultura Ciudadana y su Institucionalidad en Bogotá	\$ 9.075	\$ 8.448	93,09%	\$ 7.539	83,07%
13	7646 - Fortalecimiento a la gestión, la innovación tecnológica y la comunicación pública de la Secretaría de Cultura, Recreación y Deporte de Bogotá	\$ 13.866	\$ 13.610	98,15%	\$ 11.960	86,26%
TOTAL INVERSIÓN		\$ 227.654	\$ 222.497	97,73%	\$ 181.230	79,61%
Funcionamiento		\$ 30.277	\$ 28.422	93,87%	\$ 27.634	91,27%
TOTAL PRESUPUESTO		\$ 257.931	\$ 250.920	97,28%	\$ 208.864	80,98%

Fuente: SCRD

Cálculos y diseño: SCRD-OAP

IDRD - Ejecución gastos de inversión vs programación (incluye pasivos exigibles por \$1.759 millones) a 31/12/2023

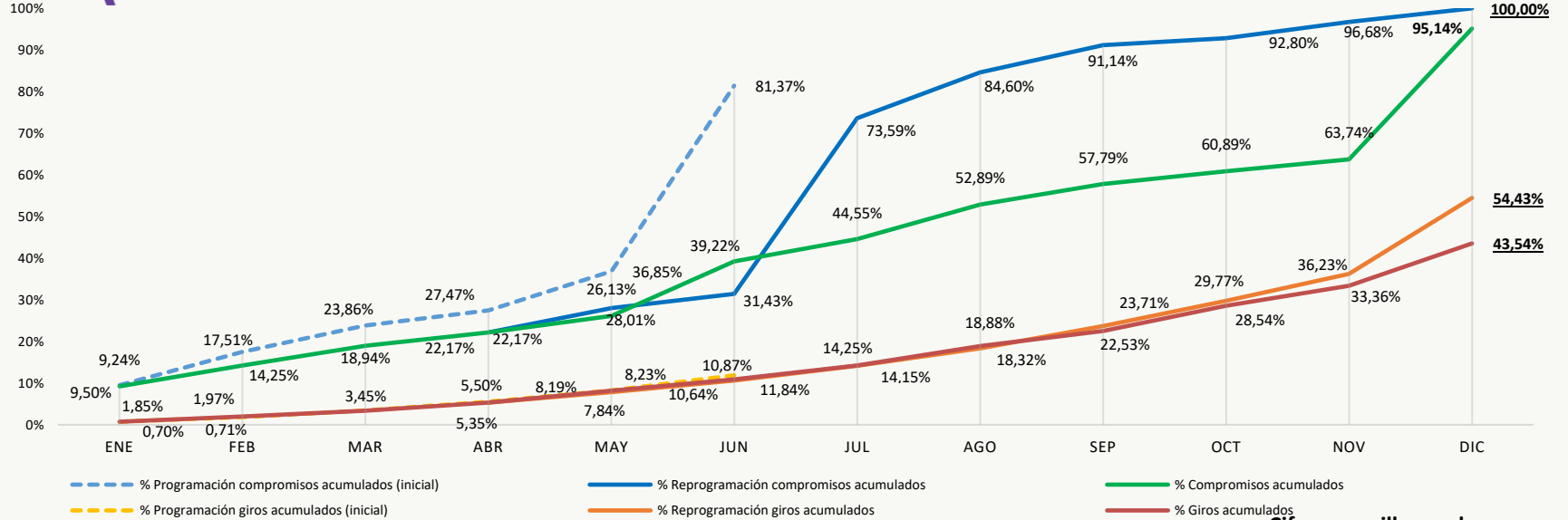


Cifras en millones de pesos

APROPIACIÓN INICIAL	PRESUPUESTO DISPONIBLE	PROGRAMACIÓN COMPROMISOS ACUMULADOS	COMPROMISOS ACUMULADOS	REZAGO COMPROMISOS	PROGRAMACIÓN GIROS ACUMULADOS	GIROS ACUMULADOS	REZAGO GIROS
\$ 629.305	\$ 626.932	\$ 629.305	\$ 596.463	\$ 32.842	\$ 343.172	\$ 273.920	\$ 69.252
		100,00%	95,14%		54,53%	43,69%	

Fuente: IDRD
Cálculos y diseño: SCRD-OAP

IDRD - Ejecución gastos de inversión vs programación (sin incluir pasivos exigibles por \$1.759 millones) a 31/12/2023



Cifras en millones de pesos

APROPIACIÓN INICIAL	PRESUPUESTO DISPONIBLE	PROGRAMACIÓN COMPROMISOS ACUMULADOS	COMPROMISOS ACUMULADOS	REZAGO COMPROMISOS	PROGRAMACIÓN GIROS ACUMULADOS	GIROS ACUMULADOS	REZAGO GIROS
\$ 627.883	\$ 625.172	\$ 627.881	\$ 594.771	\$ 33.109	\$ 341.747	\$ 272.228	\$ 69.519
		100,00%	95,14%		54,43%	43,54%	

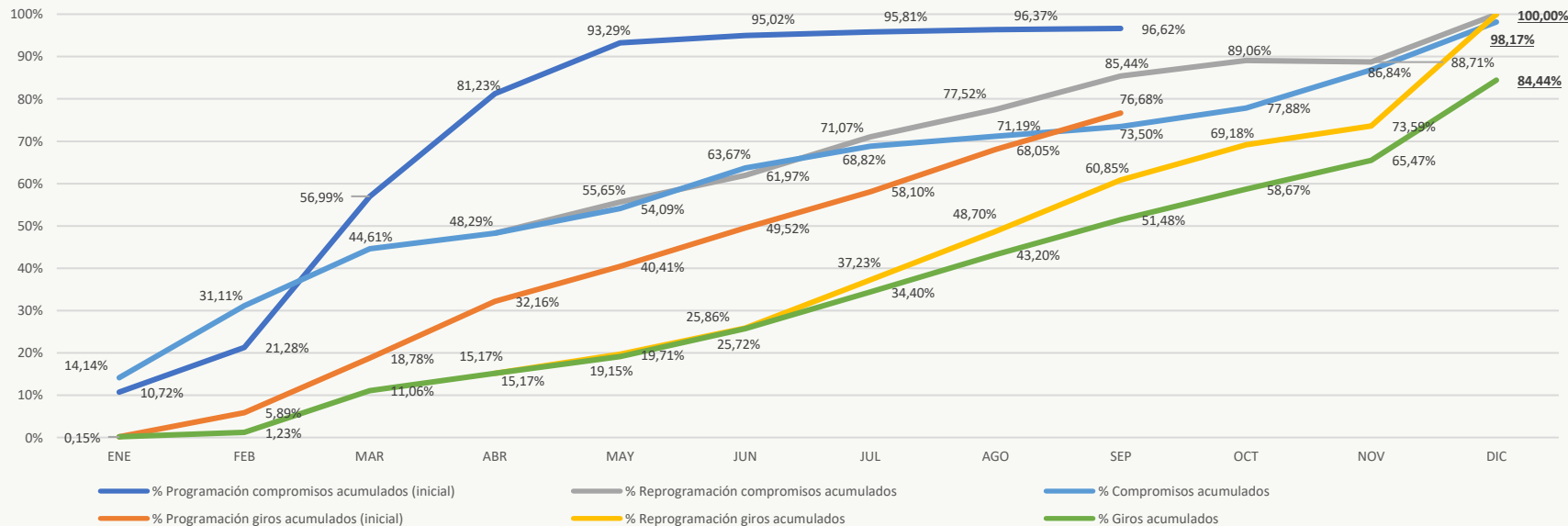
Fuente: IDRD
Cálculos y diseño: SCRD-OAP

No.	PROYECTO DE INVERSIÓN	PRESUPUESTO DISPONIBLE	COMPROMISOS ACUMULADOS		GIROS ACUMULADOS	
1	7850 - Implementación de una estrategia para el desarrollo deportivo y competitivo de Bogotá (sin pasivos exigibles)	\$ 88.579	\$ 87.218	98,46%	\$ 75.190	84,88%
	7850 - Implementación de una estrategia para el desarrollo deportivo y competitivo de Bogotá (pasivos exigibles)	\$ 0	\$ 0	0,00%	\$ 0	0,00%
2	7851 - Recreación y deporte para la formación ciudadana en Bogotá (sin pasivos exigibles)	\$ 25.780	\$ 25.726	99,79%	\$ 21.212	82,28%
	7851 - Recreación y deporte para la formación ciudadana en Bogotá (pasivos exigibles)	\$ 0	\$ 0	0,00%	\$ 0	0,00%
3	7852 - Construcción de comunidades activas y saludables en Bogotá (sin pasivos exigibles)	\$ 41.367	\$ 39.684	95,93%	\$ 26.589	64,28%
	7852 - Construcción de comunidades activas y saludables en Bogotá (pasivos exigibles)	\$ 5	\$ 5	100,00%	\$ 5	546,92%
4	7853 - Administración de parques y escenarios innovadores, sostenibles y con adaptación al cambio climático en Bogotá (sin pasivos exigibles)	\$ 162.089	\$ 161.386	99,57%	\$ 105.978	65,38%
	7853 - Administración de parques y escenarios innovadores, sostenibles y con adaptación al cambio climático en Bogotá (pasivos exigibles)	\$ 0	\$ 0	0,00%	\$ 0	0,00%
5	7854 - Formación de niños, niñas, adolescentes y jóvenes, en las disciplinas deportivas priorizadas, en el marco de la jornada escolar complementaria en Bogotá (sin pasivos exigibles)	\$ 21.798	\$ 21.781	99,92%	\$ 17.429	79,96%
	7854 - Formación de niños, niñas, adolescentes y jóvenes, en las disciplinas deportivas priorizadas, en el marco de la jornada escolar complementaria en Bogotá (pasivos exigibles)	\$ 0	\$ 0	0,00%	\$ 0	0,00%
6	7855 - Fortalecimiento de la economía del sector deporte, recreación y actividad física de Bogotá	\$ 2.205	\$ 2.202	99,87%	\$ 1.524	69,10%
7	7856 - Construcción y adecuación de escenarios y/o parques deportivos sostenibles para la revitalización urbana en Bogotá (sin pasivos exigibles)	\$ 263.782	\$ 237.462	90,02%	\$ 9.923	3,76%
	7856 - Construcción y adecuación de escenarios y/o parques deportivos sostenibles para la revitalización urbana en Bogotá (pasivos exigibles)	\$ 1.754	\$ 1.687	96,15%	\$ 1.687	96,15%
8	7857 - Mejoramiento institucional en beneficio de la ciudadanía de Bogotá	\$ 19.572	\$ 19.313	98,68%	\$ 14.382	73,48%
TOTAL INVERSIÓN		\$ 626.932	\$ 596.463	95,14%	\$ 273.920	43,69%
Funcionamiento		\$ 43.829	\$ 42.832	97,72%	\$ 40.306	91,96%
TOTAL PRESUPUESTO		\$ 670.761	\$ 639.295	95,31%	\$ 314.226	46,85%

Fuente: IDRD

Cálculos y diseño: SCRD-OAP

IDARTES - Ejecución gastos de inversión vs programación a 31/12/2023



Cifras en millones de pesos

APROPiación INICIAL	PRESUPUESTO DISPONIBLE	PROGRAMACIÓN COMPROMISOS ACUMULADOS DICIEMBRE	COMPROMISOS ACUMULADOS	REZAGO COMPROMISOS	PROGRAMACIÓN GIROS ACUMULADOS DICIEMBRE	GIROS ACUMULADOS	REZAGO GIROS
\$ 197.097	\$ 215.226	\$ 202.797	\$ 211.280	\$ 0	\$ 202.797	\$ 181.743	\$ 21.054
		100,00%	98,17%		100,00%	84,44%	

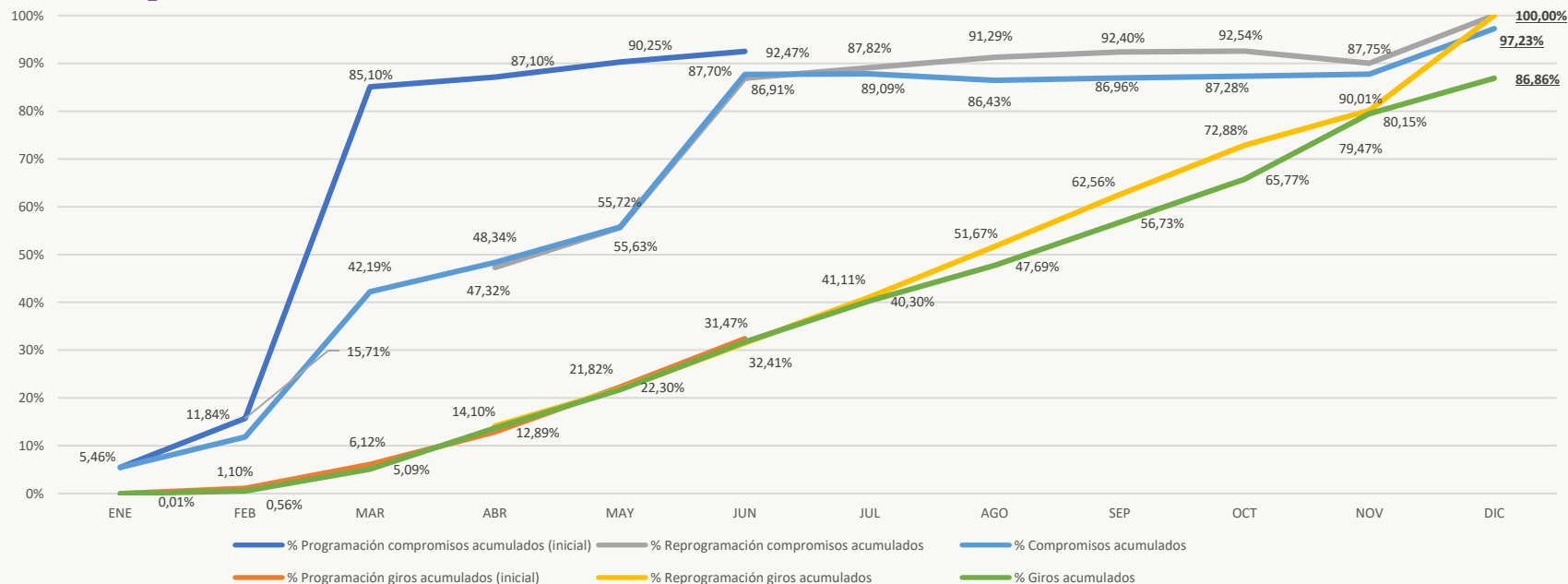
Fuente: IDARTES

Cálculos y diseño: SCRD-OAP

IDARTES - Ejecución presupuestal detallada a 31/12/2023

No.	PROYECTO DE INVERSIÓN	PRESUPUESTO DISPONIBLE	COMPROMISOS ACUMULADOS	GIROS ACUMULADOS
1	7617 - Aportes al desarrollo integral a través de las artes para la primera infancia en Bogotá D.C.	\$ 7.601	\$ 7.598 99,96%	\$ 7.468 98,26%
2	7619 - Fortalecimiento de procesos integrales de formación artística a lo largo de la vida. Bogotá D.C.	\$ 31.243	\$ 31.172 99,77%	\$ 29.729 95,15%
3	7594 - Desarrollo de las prácticas literarias como derecho	\$ 1.100	\$ 1.100 100,00%	\$ 1.082 98,40%
4	7603 - Implementación IDARTES Internacional, una ventana al mundo Bogotá D.C.	\$ 280	\$ 280 100,00%	\$ 263 93,90%
5	7585 - Fortalecimiento a las Artes, territorios y cotidianidades	\$ 59.373	\$ 59.334 99,93%	\$ 54.280 91,42%
	7585 - Fortalecimiento a las Artes, territorios y cotidianidades	\$ 2	\$ 2 100,00%	\$ 2 100,00%
6	7600 - Identificación, reconocimiento y valoración de las prácticas artísticas a través del fomento en Bogotá D.C. (sin pasivos exigibles)	\$ 43.078	\$ 41.108 95,42%	\$ 36.282 84,22%
	7600 - Identificación, reconocimiento y valoración de las prácticas artísticas a través del fomento en Bogotá D.C. (Pasivos exigibles)	\$ 10	\$ 10 100,00%	\$ 10 100,00%
7	7607 - Actualización Intervención y mejoramiento de la infraestructura cultural para el disfrute de las prácticas artísticas y culturales Bogotá D.C. (sin pasivos exigibles)	\$ 18.510	\$ 18.010 97,30%	\$ 7.667 41,42%
	7607 - Actualización Intervención y mejoramiento de la infraestructura cultural para el disfrute de las prácticas artísticas y culturales Bogotá D.C. (pasivos exigibles)	\$ 3.278	\$ 2.758 0,00%	\$ 2.758 84,14%
8	7614 - Transformación de la Red de Equipamientos Culturales para su Consolidación y sustentabilidad en Bogotá D.C.	\$ 27.054	\$ 26.220 96,92%	\$ 22.247 82,23%
9	7909 - Fortalecimiento de las culturas y procesos comunitarios artísticos en los territorios de Bogotá D.C.	\$ 1.771	\$ 1.771 100,00%	\$ 1.714 96,78%
10	7598 - Innovación Sostenibilidad y reactivación del ecosistema en Bogotá DC	\$ 900	\$ 900 100,00%	\$ 888 98,69%
11	7571 - Reconciliación Arte y Memoria Sin Fronteras Bogotá	\$ 500	\$ 500 100,00%	\$ 490 97,90%
12	7902 - Consolidación integral de la gestión administrativa y modernización institucional en Bogotá	\$ 20.525	\$ 20.518 99,97%	\$ 16.863 82,16%
TOTAL INVERSIÓN		\$ 215.226	\$ 211.280 98,17%	\$ 181.743 84,44%
Funcionamiento		\$ 16.178	\$ 15.661 96,80%	\$ 14.899 92,09%
TOTAL PRESUPUESTO		\$ 231.404	\$ 226.941 98,07%	\$ 196.641 84,98%

OFB - Ejecución gastos de inversión vs programación a 31/12/2023



Cifras en millones de pesos

APROPIACIÓN INICIAL	PRESUPUESTO DISPONIBLE	PROGRAMACIÓN COMPROMISOS ACUMULADOS	COMPROMISOS ACUMULADOS	REZAGO COMPROMISOS	PROGRAMACIÓN GIROS ACUMULADOS	GIROS ACUMULADOS	REZAGO GIROS
\$ 34.032	\$ 35.332	\$ 34.032	\$ 34.354	\$ 0	\$ 34.032	\$ 30.689	\$ 3.343
		100,00%	97,23%		100,00%	86,86%	

Fuente: OFB
Cálculos y diseño: SCRD-OAP

OFB - Ejecución presupuestal detallada a 31/12/2023

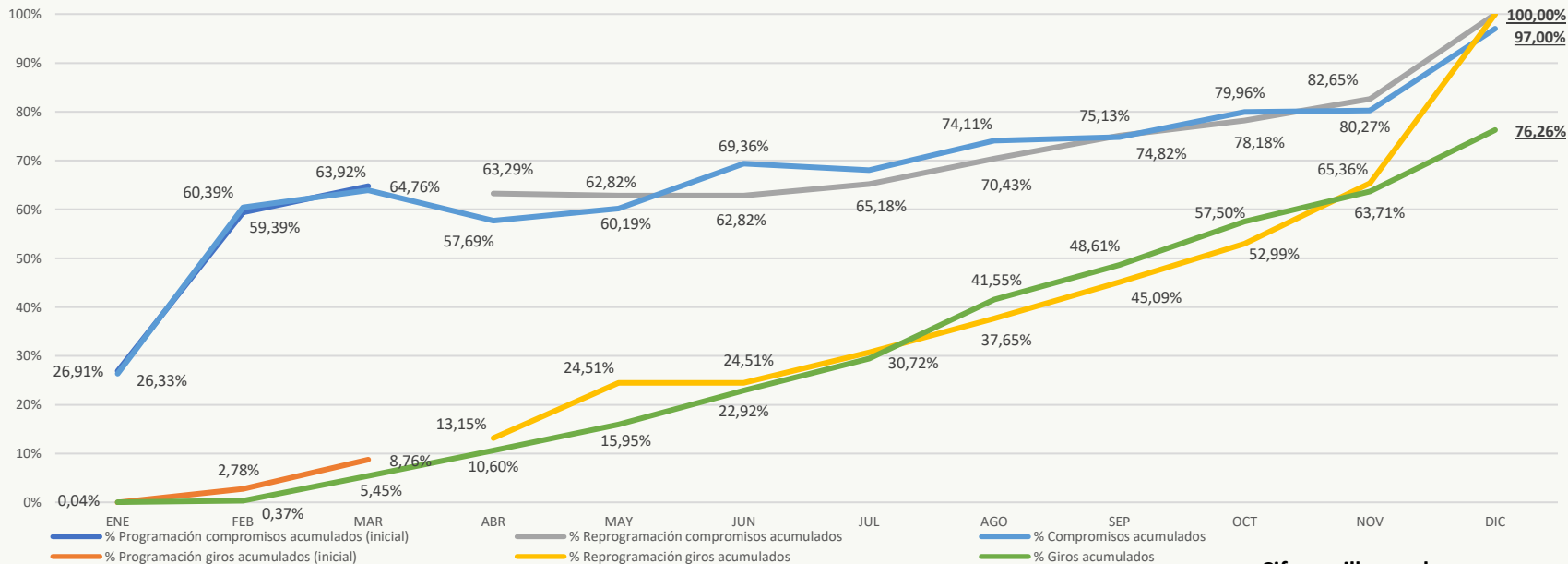
Cifras en millones de pesos

No.	PROYECTO DE INVERSIÓN	PRESUPUESTO DISPONIBLE	COMPROMISOS ACUMULADOS	GIROS ACUMULADOS
1	7663 - Formación Musical Vamos a la Filarmónica	\$ 18.068	\$ 18.052 99,91%	\$ 15.896 87,98%
2	7572 - Acciones para alcanzar una sede para La orquesta Filarmónica de Bogotá	\$ 103	\$ 66 64,31%	\$ 66 64,31%
3	7586 - Mantenimiento de los equipamientos culturales de la Orquesta Filarmónica de Bogotá	\$ 350	\$ 210 60,13%	\$ 178 50,88%
4	7691 - Bogotá Ciudad Filarmónica	\$ 12.000	\$ 11.992 99,93%	\$ 10.903 90,86%
5	7693 - Implementación del proyecto de estímulos de la OFB en Bogotá	\$ 2.010	\$ 1.303 64,84%	\$ 1.178 58,63%
6	7697 - Fortalecimiento de la capacidad institucional para el cumplimiento de la misionalidad de la OFB para su relacionamiento con la ciudadanía en Bogotá	\$ 2.801	\$ 2.730 97,47%	\$ 2.467 88,08%
TOTAL INVERSIÓN		\$ 35.332	\$ 34.354 97,23%	\$ 30.689 86,86%
Funcionamiento		\$ 34.928	\$ 34.881 99,86%	\$ 34.532 98,87%
TOTAL PRESUPUESTO		\$ 70.260	\$ 69.235 98,54%	\$ 65.221 92,83%

Fuente:OFB

Cálculos y diseño:SCRD-OAP

IDPC - Ejecución gastos de inversión vs programación a 31/12/2023



Cifras millones de pesos

APROPIACIÓN INICIAL	PRESUPUESTO DISPONIBLE	PROGRAMACIÓN COMPROMISOS ACUMULADOS	COMPROMISOS ACUMULADOS	REZAGO COMPROMISOS	PROGRAMACIÓN GIROS ACUMULADOS	GIROS ACUMULADOS	REZAGO GIROS
\$ 21.215	\$ 26.720	\$ 26.134	\$ 25.917	\$ 216	\$ 26.134	\$ 20.376	\$ 5.757
		100,00%	97,00%		100,00%	76,26%	

Fuente: IDPC
Cálculos y diseño: SCRD-OAP

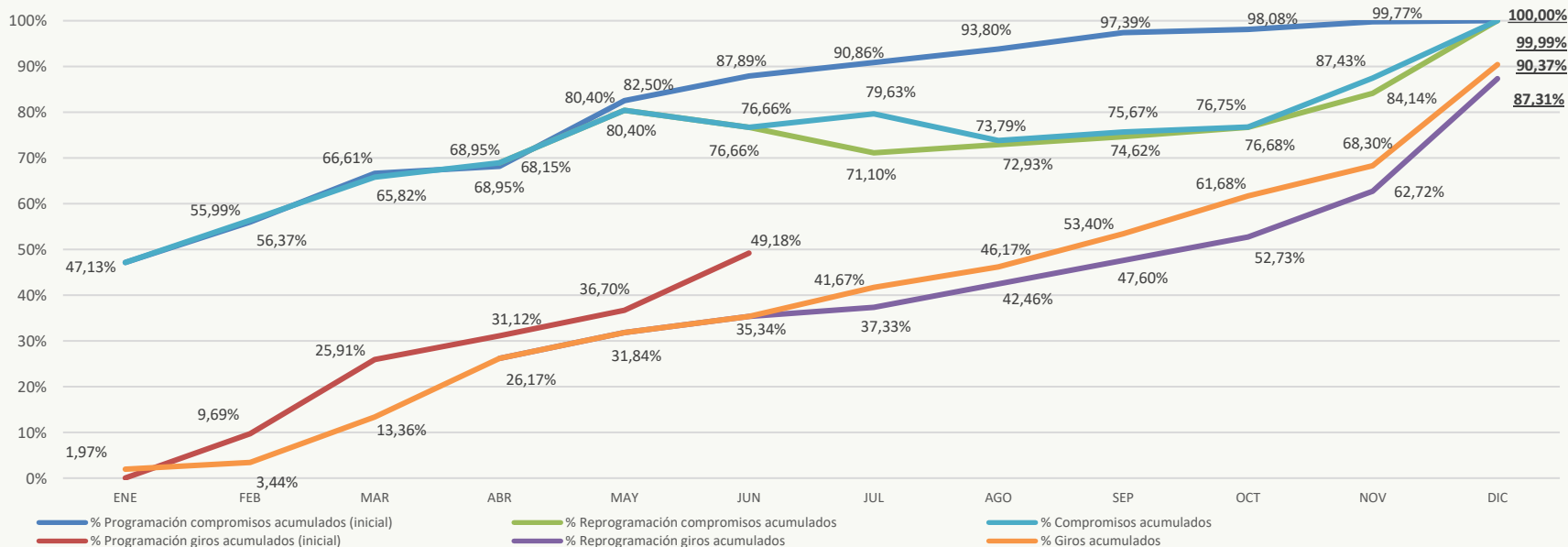
Cifras en millones de pesos

No.	PROYECTO DE INVERSIÓN	PRESUPUESTO DISPONIBLE	COMPROMISOS ACUMULADOS		GIROS ACUMULADOS	
1	7601 - Formación en patrimonio cultural en el ciclo integral de educación para la vida en Bogotá	\$ 402	\$ 402	99,96%	\$ 397	98,86%
2	7611 - Desarrollo de acciones integrales de valoración y recuperación de Bienes y Sectores de Interés Cultural de Bogotá (sin pasivos exigibles)	\$ 8.716	\$ 8.524	97,80%	\$ 4.723	54,18%
	7611 - Desarrollo de acciones integrales de valoración y recuperación de Bienes y Sectores de Interés Cultural de Bogotá (pasivos exigibles)	\$ 0	\$ 0	0,00%	\$ 0	0,00%
3	7639 - Consolidación de la capacidad institucional y ciudadana para la territorialización, apropiación, fomento, salvaguardia y divulgación del Patrimonio Cultural en Bogotá	\$ 6.395	\$ 6.229	97,42%	\$ 5.964	93,27%
4	7649 - Consolidación de los patrimonios como referente de ordenamiento territorial en la ciudad de Bogotá	\$ 3.763	\$ 3.755	99,77%	\$ 2.694	71,58%
	7649 - Consolidación de los patrimonios como referente de ordenamiento territorial en la ciudad de Bogotá (pasivos exigibles)	\$ 228	\$ 6	2,63%	\$ 6	2,63%
5	7612 - Recuperación de Columbarios ubicados en el Globo B del Cementerio Central de Bogotá	\$ 205	\$ 102	49,60%	\$ 92	44,64%
	7612 - Recuperación de Columbarios ubicados en el Globo B del Cementerio Central de Bogotá	\$ 99	\$ 99	100,00%	\$ 99	100,00%
6	7597 - Fortalecimiento de la gestión del Instituto Distrital de Patrimonio Cultural de Bogotá	\$ 6.912	\$ 6.800	98,39%	\$ 6.402	92,62%
TOTAL INVERSIÓN		\$ 26.720	\$ 25.917	97,00%	\$ 20.376	76,26%
Funcionamiento		\$ 13.563	\$ 13.346	98,40%	\$ 12.934	95,36%
TOTAL PRESUPUESTO		\$ 40.283	\$ 39.263	97,47%	\$ 33.310	82,69%

Fuente: IDPC

Cálculos y diseño: SCRD-OAP

FUGA - Ejecución gastos de inversión vs programación a 31/12/2023



Cifras en millones de pesos

APROPIACIÓN INICIAL	PRESUPUESTO DISPONIBLE	PROGRAMACIÓN COMPROMISOS ACUMULADOS	COMPROMISOS ACUMULADOS	REZAGO COMPROMISOS	PROGRAMACIÓN GIROS ACUMULADOS	GIROS ACUMULADOS	REZAGO GIROS
\$ 12.624	\$ 14.393	\$ 14.392	\$ 14.392	\$ 1	\$ 12.565	\$ 13.007	\$ 0
		100,00%	99,99%		87,31%	90,37%	

Fuente: FUGA
Cálculos y diseño: SCRD-OAP

FUGA - Ejecución presupuestal detallada a 31/12/2023

Cifras en millones de pesos

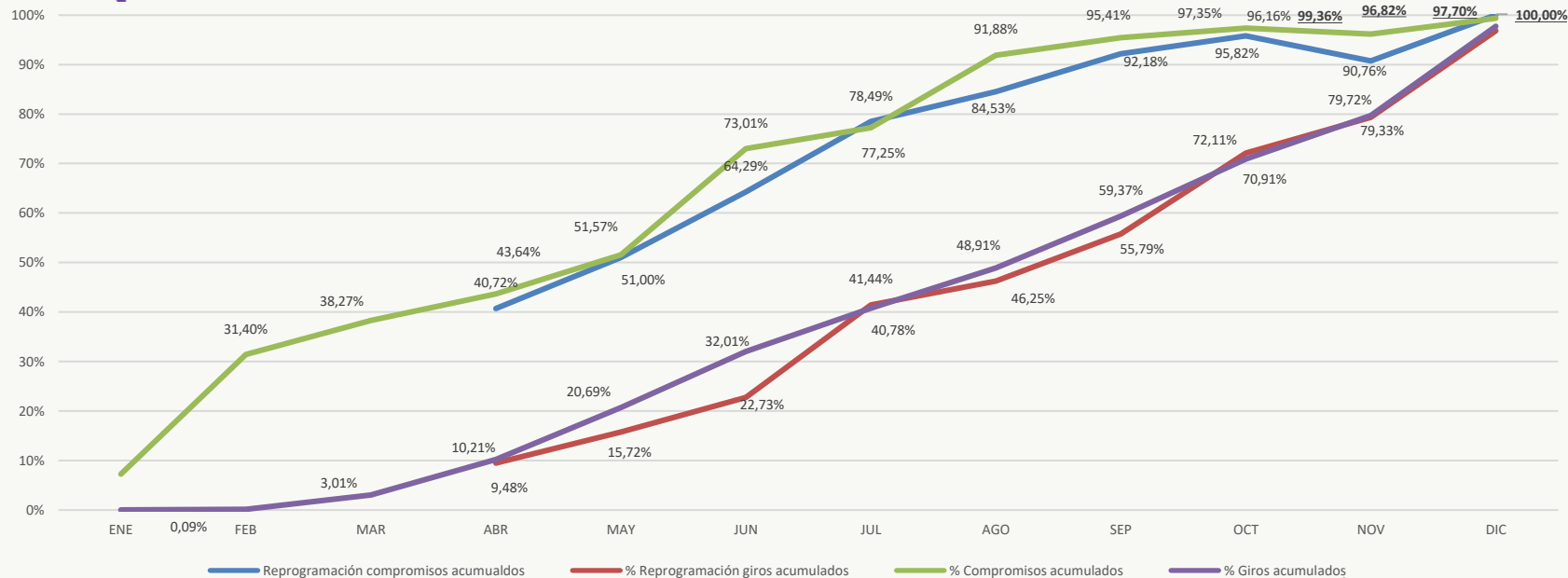
No.	PROYECTO DE INVERSIÓN	PRESUPUESTO DISPONIBLE	COMPROMISOS ACUMULADOS		GIROS ACUMULADOS	
1	7682 - Desarrollo y fomento a las prácticas artísticas y culturales para dinamizar el centro de Bogotá	\$ 4.515	\$ 4.514	99,99%	\$ 4.166	92,27%
2	7724 - Mejoramiento y conservación de la infraestructura cultural pública para el disfrute del centro de Bogotá	\$ 774	\$ 774	99,99%	\$ 767	99,15%
3	7674 - Desarrollo del Bronx Distrito Creativo en Bogotá	\$ 1.947	\$ 1.947	99,99%	\$ 1.688	86,67%
4	7713 - Fortalecimiento del ecosistema de la economía cultural y creativa del centro de Bogotá	\$ 2.745	\$ 2.744	99,98%	\$ 2.518	91,75%
5	7664 - Transformación Cultural de imaginarios del Centro de Bogotá	\$ 1.749	\$ 1.749	100,00%	\$ 1.350	77,18%
6	7760 - Modernización de la Arquitectura Institucional de la FUGA	\$ 2.663	\$ 2.663	100,00%	\$ 2.518	94,56%
TOTAL INVERSIÓN		\$ 14.393	\$ 14.392	99,99%	\$ 13.007	90,37%
Funcionamiento		\$ 6.929	\$ 6.784	97,91%	\$ 6.577	94,93%
TOTAL PRESUPUESTO		\$ 21.322	\$ 21.176	99,31%	\$ 19.585	91,85%

Fuente:FUGA

Cálculos y diseño:SCRD-OAP



CANAL - Ejecución gastos de inversión vs programación a 31/12/2023



Cifras en millones de pesos

APROPIACIÓN INICIAL	PRESUPUESTO DISPONIBLE	PROGRAMACIÓN COMPROMISOS ACUMULADOS	COMPROMISOS ACUMULADOS	REZAGO COMPROMISOS	PROGRAMACIÓN GIROS ACUMULADOS	GIROS ACUMULADOS	REZAGO GIROS
\$ 11.516	\$ 13.830	\$ 12.698	\$ 13.742	\$ 0	\$ 12.295	\$ 13.512	\$ 0
		100,00%	99,36%		96,82%	97,70%	

Fuente: CANAL

Cálculos y diseño: SCRD-OAP



ALCALDÍA MAYOR DE BOGOTÁ D.C.

SECRETARÍA DE CULTURA, RECREACIÓN Y DEPORTE

CANAL - Ejecución presupuestal detallada a 31/12/2023

Cifras en millones de pesos

No.	PROYECTO DE INVERSIÓN	PRESUPUESTO DISPONIBLE	COMPROMISOS ACUMULADOS		GIROS ACUMULADOS	
1	7505 - Fortalecimiento de la creación y cocreación de contenidos multiplataforma en ciudadanía, cultura y educación	\$ 12.607	\$ 12.548	99,53%	\$ 12.544	99,50%
2	7511 - Fortalecimiento de la capacidad administrativa y tecnológica para la gestión institucional de Capital	\$ 1.223	\$ 1.193	97,57%	\$ 968	79,18%
TOTAL INVERSIÓN		\$ 13.830	\$ 13.742	99,36%	\$ 13.512	97,70%
Funcionamiento		\$ 40.854	\$ 38.871	95,15%	\$ 32.767	80,20%
TOTAL PRESUPUESTO		\$ 54.684	\$ 52.613	96,21%	\$ 46.279	84,63%

Fuente:CANAL

Cálculos y diseño:SCRD-OAP

(*) Se incluyen como parte del componente de funcionamiento los gastos de funcionamiento y los gastos de operación comercial

(**) No se incluyen en el total del presupuesto las Cuentas por Pagar

Giro de reservas presupuestales de inversión del Sector



Giro de reservas presupuestales por entidad vs programación a 31/12/2023

Cifras en millones de pesos

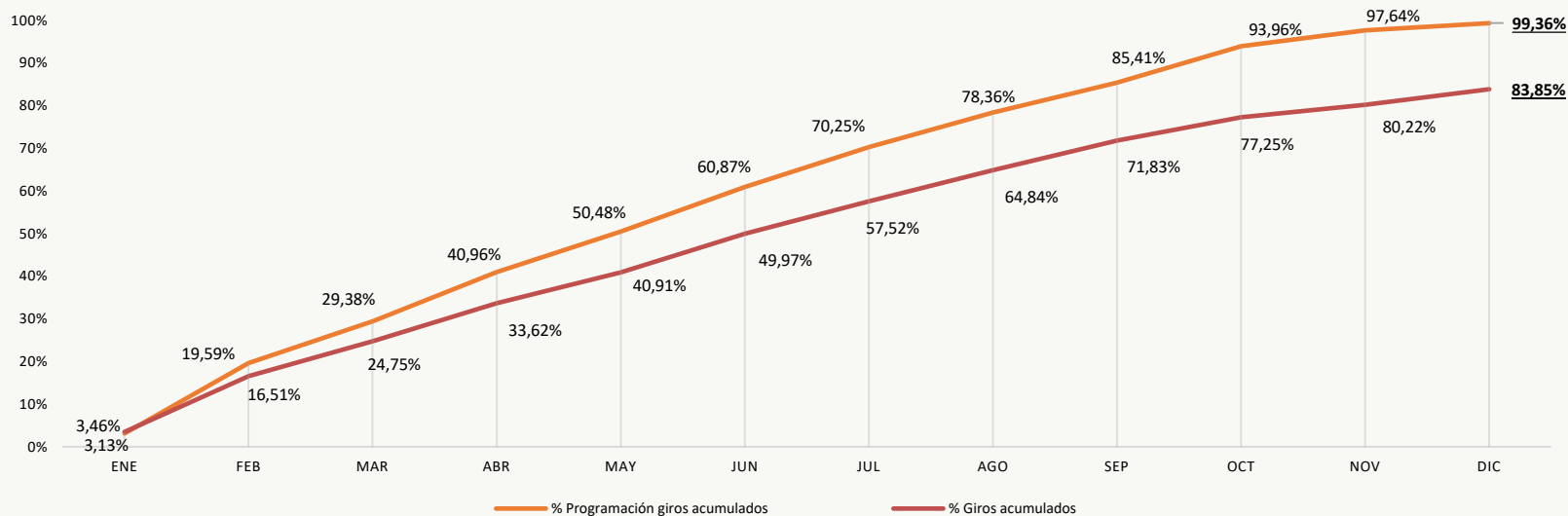
ENTIDAD	RESERVA CONSTITUIDA	RESERVA DEFINITIVA	GIRO ACUMULADO DE RESERVAS		RESERVA POR GIRAR		PROGRAMACIÓN GIROS ACUMULADOS DICIEMBRE	REZAGO GIROS
SCRD	\$ 12.288	\$ 12.207	\$ 12.121	99,30%	\$ 86	0,70%	\$ 12.288	\$ 167
IDRD	\$ 169.341	\$ 167.278	\$ 138.971	83,08%	\$ 28.307	16,92%	\$ 167.900	\$ 28.928
IDARTES	\$ 30.618	\$ 30.287	\$ 23.162	76,47%	\$ 7.125	23,53%	\$ 30.618	\$ 7.456
OFB	\$ 3.225	\$ 3.202	\$ 3.177	99,21%	\$ 25	0,79%	\$ 3.225	\$ 48
IDPC	\$ 3.720	\$ 3.703	\$ 3.353	90,54%	\$ 350	9,46%	\$ 3.720	\$ 367
FUGA	\$ 3.909	\$ 3.906	\$ 3.906	100,00%	\$ 0	0,00%	\$ 3.909	\$ 4
TOTAL SECTOR	\$ 223.101	\$ 220.584	\$ 184.690	83,73%	\$ 35.894	16,27%	\$ 221.660	\$ 36.970
CANAL	\$ 1.795	\$ 1.713	\$ 1.711	99,93%	\$ 1,18	0,07%	\$ 1.795	\$ 83
TOTAL SECTOR	\$ 224.896	\$ 222.297	\$ 186.402	83,85%	\$ 35.895	16,15%	\$ 223.455	\$ 37.053

Fuente: Entidades

Cálculos y diseño: SCRD-OAP

(*) La información corresponde a las cuentas por pagar de inversión

Sector - Giro de reservas presupuestales vs programación a 31/12/2023



Cifras en millones de pesos

RESERVA CONSTITUIDA	RESERVA DEFINITIVA	PROGRAMACIÓN GIROS ACUMULADOS	GIROS ACUMULADOS	REZAGO GIROS
\$224.896	\$222.297	\$223.455	\$186.402	\$ 37.053
		99,36%	83,85%	

Fuente: Entidades

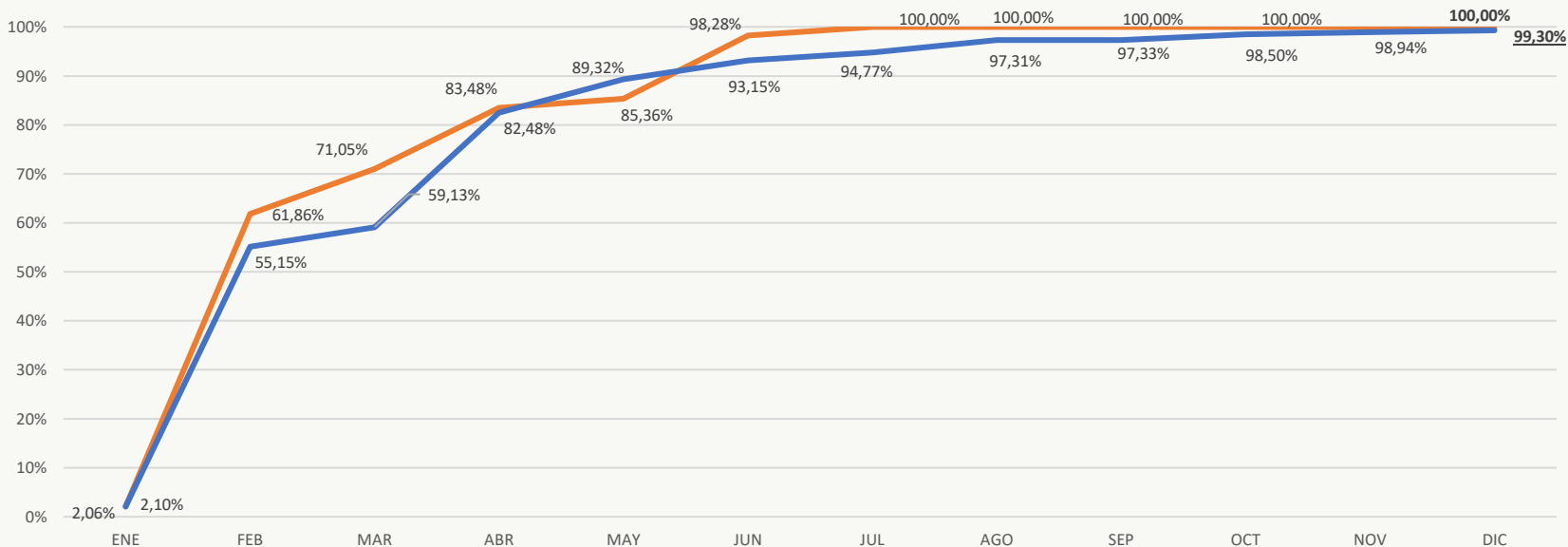
Cálculos y diseño: SCRD-OAP



Giro de reservas
presupuestales
de inversión por
entidad



SCRD - Giro de reservas presupuestales vs programación a 31/12/2023



Cifras en millones de pesos

RESERVA CONSTITUIDA	RESERVA DEFINITIVA	PROGRAMACIÓN GIROS ACUMULADOS	GIROS ACUMULADOS	REZAGO GIROS
\$ 12.288	\$ 12.207	\$ 12.288	\$ 12.121	\$ 167
		100,00%	99,30%	

Fuente: SCR
Cálculos y diseño: SCR-D-OAP



SECRETARÍA DE
CULTURA, RECREACIÓN
Y DEPORTE

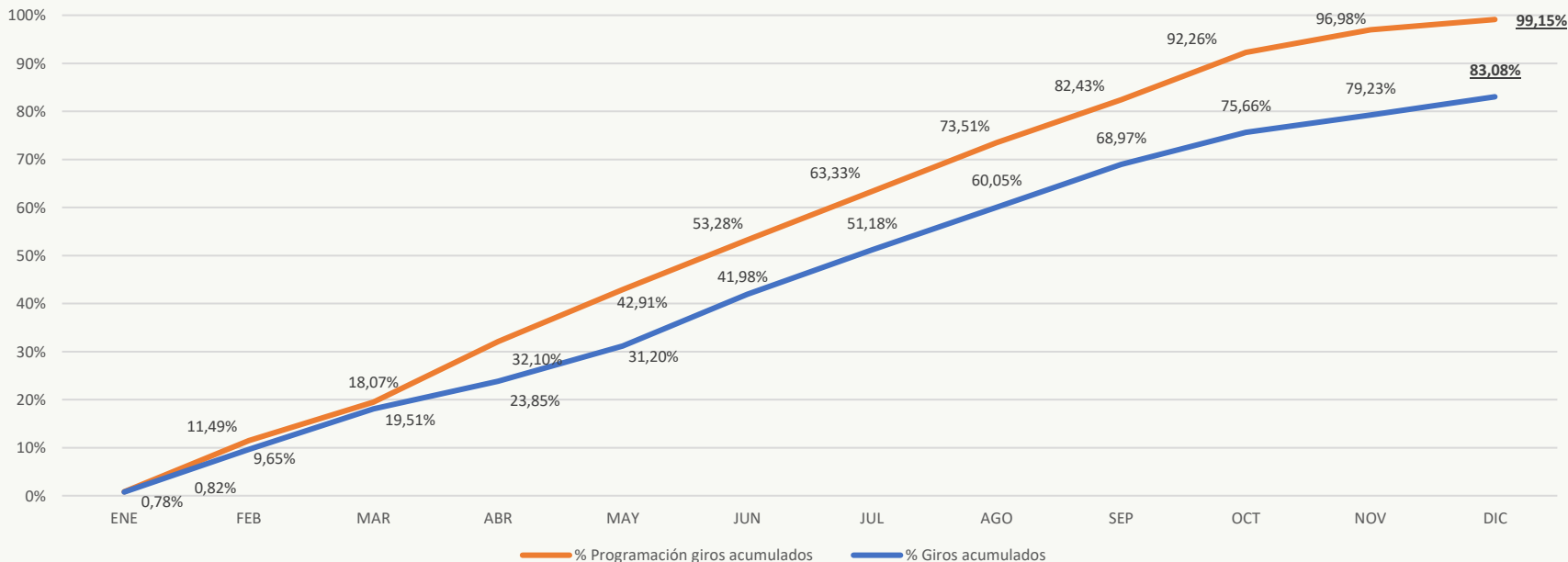
Cifras en millones de pesos

No.	PROYECTO DE INVERSIÓN	RESERVA DEFINITIVA	GIROS ACUMULADOS	RESERVA SIN AUTORIZACIÓN DE GIRO
1	7880 - Fortalecimiento de la inclusión a la Cultura Escrita de todos los habitantes de Bogotá	\$ 1.395	\$ 1.395 100,00%	\$ 0 0,00%
2	7884 - Formación y cualificación para agentes culturales y ciudadanía en Bogotá	\$ 259	\$ 259 100,00%	\$ 0 0,00%
3	7648 - Fortalecimiento estratégico de la gestión cultural territorial, poblacional y de la participación incidente en Bogotá	\$ 450	\$ 450 100,00%	\$ 0 0,00%
4	7650 - Fortalecimiento de los procesos de fomento cultural para la gestión incluyente en Cultura para la vida cotidiana en Bogotá D.C.	\$ 447	\$ 401 89,82%	\$ 45 10,18%
5	7654 - Mejoramiento de la infraestructura cultural en la ciudad de Bogotá	\$ 5.582	\$ 5.582 100,00%	\$ 0 0,00%
6	7886 - Reconocimiento y valoración del patrimonio material e inmaterial de Bogotá	\$ 519	\$ 518 99,85%	\$ 1 0,15%
7	7881 - Generación de desarrollo social y económico sostenible a través de actividades culturales y creativas en Bogotá	\$ 331	\$ 331 100,00%	\$ 0 0,00%
8	7887 - Implementación de una estrategia de arte en espacio publico en Bogotá	\$ 234	\$ 234 100,00%	\$ 0 0,00%
9	7610 - Transformación social y cultural de entornos y territorios para la construcción de Paz en Bogotá	\$ 23	\$ 23 100,00%	\$ 0 0,00%
10	7879 - Fortalecimiento de la Cultura Ciudadana y su Institucionalidad en Bogotá	\$ 1.126	\$ 1.116 99,06%	\$ 11 0,94%
11	7646 - Fortalecimiento a la gestión, la innovación tecnológica y la comunicación pública de la Secretaría de Cultura, Recreación y Deporte de Bogotá	\$ 1.829	\$ 1.800 98,40%	\$ 29 1,60%
12	7656 Fortalecimiento a la gestión, la innovación tecnológica y la comunicación pública de la Secretaría de Cultura, Recreación y Deporte de Bogotá	\$ 13	\$ 13 100,00%	\$ 0 0,00%
TOTAL INVERSIÓN		\$ 12.207	\$ 12.121 99,30%	\$ 86 0,70%

Fuente:SCRD

Cálculos y diseño:SCRD-OAP

IDRD - Giro de reservas presupuestales vs programación a 31/12/2023



Cifras en millones de pesos

RESERVA CONSTITUIDA	RESERVA DEFINITIVA	PROGRAMACIÓN GIROS ACUMULADOS	GIROS ACUMULADOS	REZAGO GIROS
\$ 169.341	\$ 167.278	\$ 167.900	\$ 138.971	\$ 28.928
		99,15%	83,08%	

Fuente: IDRD
Cálculos y diseño: SCRD-OAP

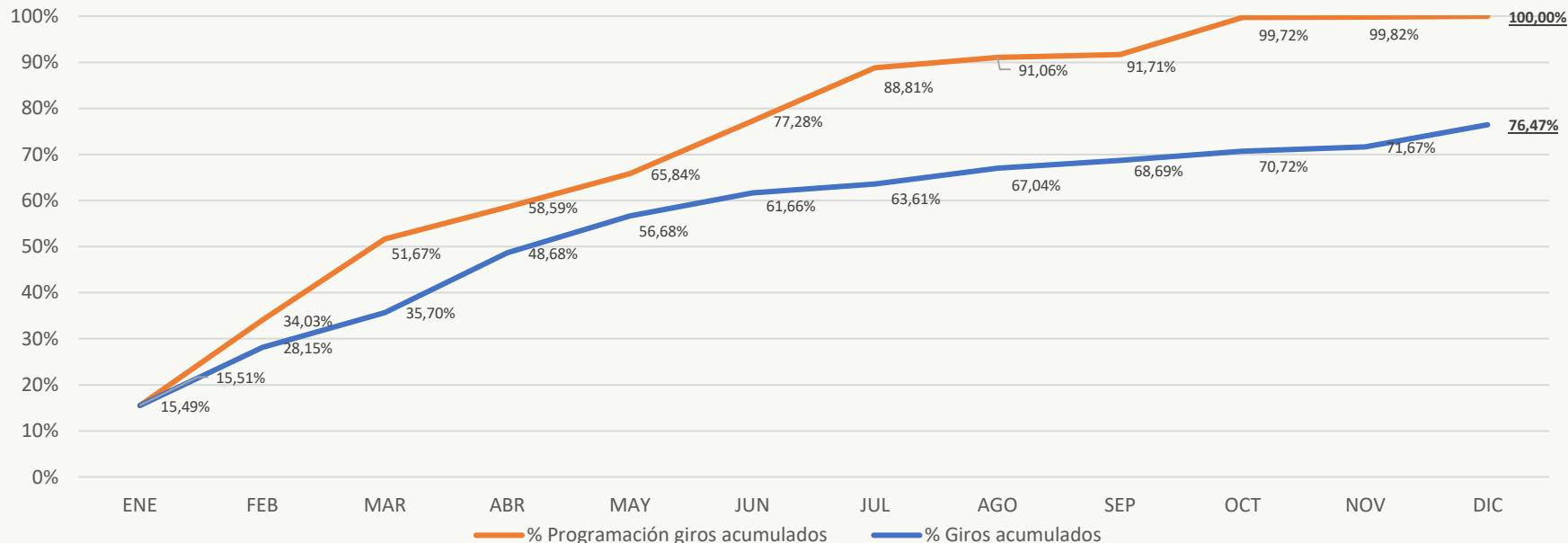
Cifras en millones de pesos

No.	PROYECTO DE INVERSIÓN	RESERVA DEFINITIVA	GIROS ACUMULADOS		RESERVA SIN AUTORIZACIÓN DE GIRO	
1	7850 - Implementación de una estrategia para el desarrollo deportivo y competitivo de Bogotá	\$11.212	\$10.897	97,195%	\$314	2,80%
2	7851 - Recreación y deporte para la formación ciudadana en Bogotá	\$4.089	\$3.861	94,427%	\$228	5,57%
3	7852 - Construcción de comunidades activas y saludables en Bogotá	\$23.909	\$23.155	96,843%	\$755	3,16%
4	7853 - Administración de parques y escenarios innovadores, sostenibles y con adaptación al cambio climático en Bogotá	\$54.040	\$46.505	86,057%	\$7.535	13,94%
5	7854 - Formación de niños, niñas, adolescentes y jóvenes, en las disciplinas deportivas priorizadas, en el marco de la jornada escolar complementaria en Bogotá	\$4.773	\$4.509	94,464%	\$264	5,54%
6	7855 - Fortalecimiento de la economía del sector deporte, recreación y actividad física de Bogotá	\$196	\$196	100,000%	\$0	0,00%
7	7856 - Construcción y adecuación de escenarios y/o parques deportivos sostenibles para la revitalización urbana en Bogotá	\$65.042	\$45.854	70,499%	\$19.188	29,50%
8	7857 - Mejoramiento institucional en beneficio de la ciudadanía de Bogotá	\$4.016	\$3.994	99,434%	\$23	0,57%
TOTAL INVERSIÓN		\$167.278	\$138.971	83,078%	\$28.307	16,92%

Fuente: IDRD

Cálculos y diseño: SCRD-OAP

IDARTES - Giro de reservas presupuestales vs programación a 31/12/2023



Cifras en millones de pesos

RESERVA CONSTITUIDA	RESERVA DEFINITIVA	PROGRAMACIÓN GIROS ACUMULADOS	GIROS ACUMULADOS	REZAGO GIROS
\$ 30.618	\$ 30.287	\$ 30.618	\$ 23.162	\$ 7.456
		100,00%	76,47%	

Fuente: IDARTES
Cálculos y diseño: SCRD-OAP



IDARTES - Ejecución detallada de las reservas presupuestales a 31/12/2023

Cifras en millones de pesos

No.	PROYECTO DE INVERSIÓN	RESERVA DEFINITIVA	GIROS ACUMULADOS		RESERVA SIN AUTORIZACIÓN DE GIRO	
1	7617- Aportes al desarrollo integral a través de las artes para la primera infancia en Bogotá D.C.	\$285	\$285	100,00%	\$0	0,00%
2	7619 - Fortalecimiento de procesos integrales de formación artística a lo largo de la vida. Bogotá D.C.	\$2.484	\$2.484	100,00%	\$0	0,00%
3	7594 - Desarrollo de las prácticas literarias como derecho	\$256	\$256	100,00%	\$0	0,00%
4	7603 - Implementación IDARTESInternacional, una ventana al mundo Bogotá D.C.	\$17	\$17	100,00%	\$0	0,00%
5	7585 - Fortalecimiento a las Artes, territorios y cotidianidades	\$5.054	\$5.054	100,00%	\$0	0,00%
6	7600 - Identificación, reconocimiento y valoración de las prácticas artísticas a través del fomento en Bogotá D.C.	\$2.515	\$2.515	100,00%	\$0	0,00%
7	7607 - Actualización Intervención y mejoramiento de la infraestructura cultural para el disfrute de las prácticas artísticas y culturales Bogotá D.C.	\$14.148	\$7.023	49,64%	\$7.125	50,36%
8	7614 - Transformación de la Red de Equipamientos Culturales para su Consolidación y sustentabilidad en Bogotá D.C.	\$2.756	\$2.756	100,00%	\$0	0,00%
9	7909 - Fortalecimiento de las culturas y procesos comunitarios artísticos en los territorios de Bogotá D.C.	\$170	\$170	100,00%	\$0	0,00%
10	7598 - Innovación Sostenibilidad y reactivación del ecosistema en Bogotá DC	\$64	\$64	100,00%	\$0	0,00%
11	7571 - Reconciliación Arte y Memoria Sin Fronteras Bogotá	\$6	\$6	100,00%	\$0	0,00%
12	7902 - Consolidación integral de la gestión administrativa y modernización institucional en Bogotá	\$2.532	\$2.532	100,00%	\$0	0,00%
TOTAL INVERSIÓN		\$30.287	\$23.162	76,47%	\$7.125	23,53%

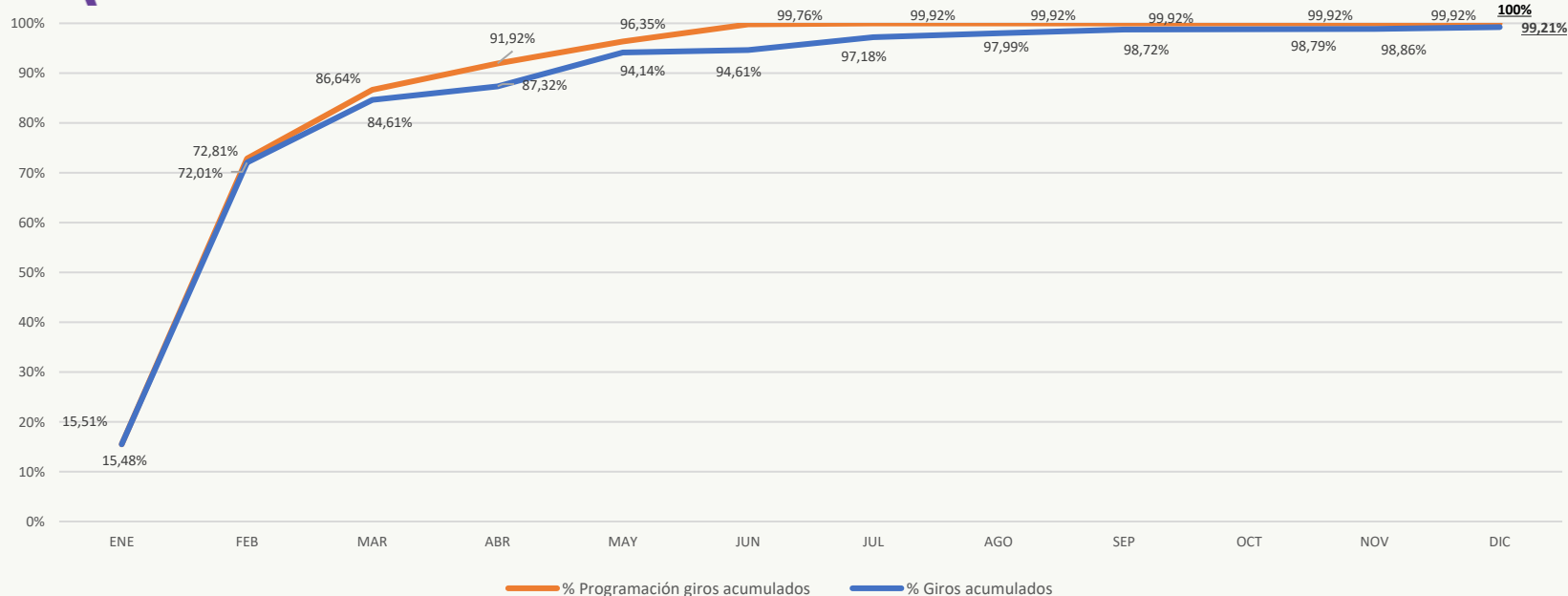
Fuente: IDARTES

Cálculos y diseño: SCRD-OAP



SECRETARÍA DE CULTURA, RECREACIÓN Y DEPORTE

OFB - Giro de reservas presupuestales vs programación a 31/12/2023



Cifras en millones de pesos

RESERVA CONSTITUIDA	RESERVA DEFINITIVA	PROGRAMACIÓN GIROS ACUMULADOS	GIROS ACUMULADOS	REZAGO GIROS
\$ 3.225	\$ 3.202	\$ 3.225	\$ 3.177	\$ 48
		100,00%	99,21%	

Fuente: OFB
Cálculos y diseño: SCRD-OAP

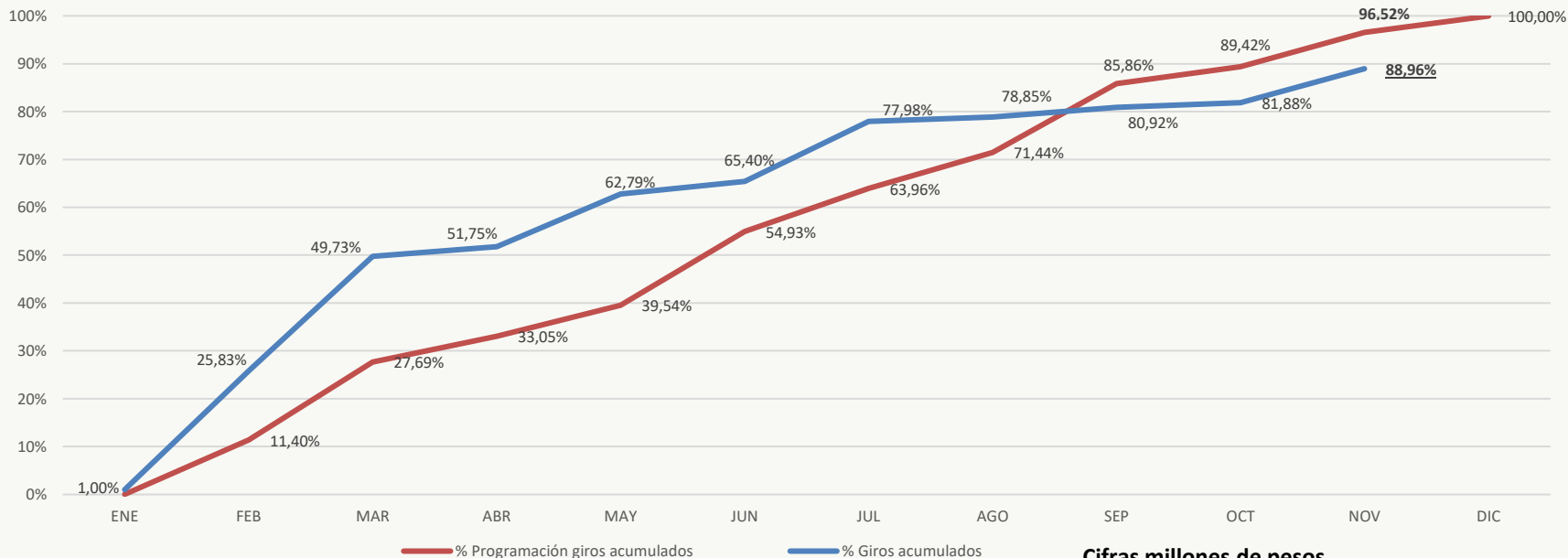
Cifras en millones de pesos

No.	PROYECTO DE INVERSIÓN	RESERVA DEFINITIVA	GIROS ACUMULADOS		RESERVA SIN AUTORIZACIÓN DE GIRO	
1	7663 - Formación Musical Vamos a la Filarmónica	\$1.853	\$1.827	98,63%	\$25	1,37%
2	7572 - Acciones para alcanzar una sede para la Orquesta Filarmónica de Bogotá	\$9	\$9	100,00%	\$0	0,00%
3	7586 - Mantenimiento de los equipamientos culturales de la Orquesta Filarmónica de Bogotá	\$32	\$32	100,00%	\$0	0,00%
4	7691 - Bogotá Ciudad Filarmónica	\$960	\$960	100,00%	\$0	0,00%
5	7693 - Implementación del proyecto de estímulos de la OFB en Bogotá	\$68	\$68	100,00%	\$0	0,00%
6	7697 - Fortalecimiento de la capacidad institucional para el cumplimiento de la misionalidad de la OFB para su relacionamiento con la ciudadanía en Bogotá	\$280	\$280	100,00%	\$0	0,00%
TOTAL INVERSIÓN		\$3.202	\$3.177	99,21%	\$25	0,79%

Fuente: OFB

Cálculos y diseño: SCRD-OAP

IDPC - Giro de reservas presupuestales vs programación a 31/12/2023



Cifras millones de pesos

RESERVA CONSTITUIDA	RESERVA DEFINITIVA	PROGRAMACIÓN GIROS ACUMULADOS	GIROS ACUMULADOS	REZAGO GIROS
\$ 3.720	\$ 3.703	\$ 3.720	\$ 3.353	\$ 367
		100,00%	90,54%	

Fuente: IDPC

Cálculos y diseño: SCRD-OAP

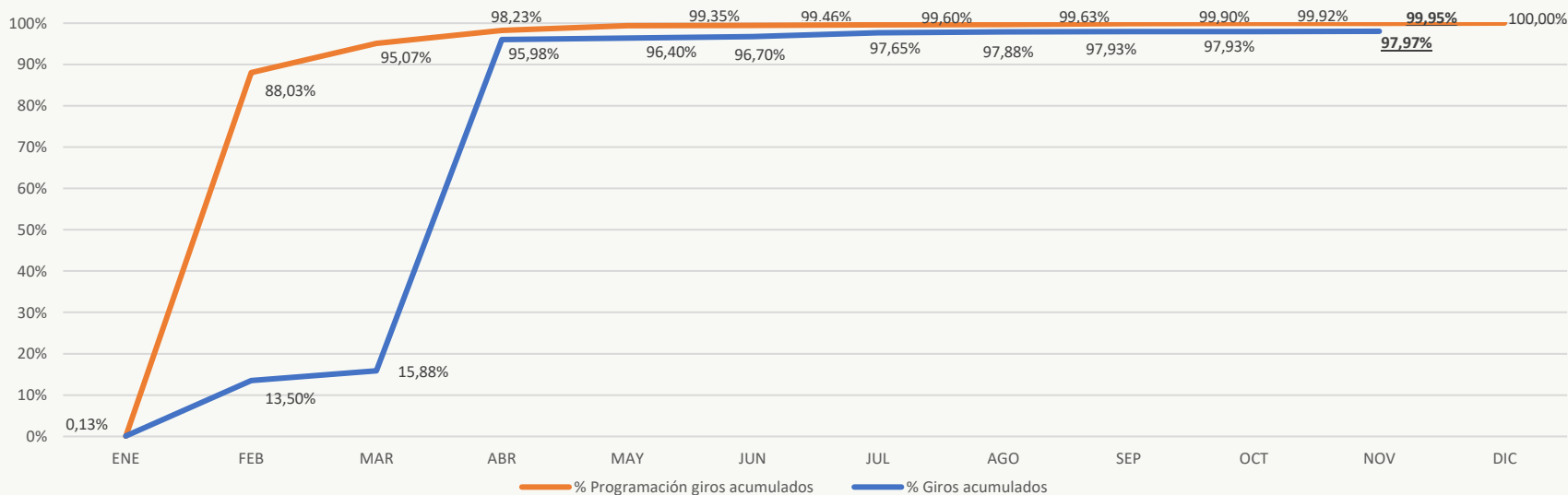
Cifras en millones de pesos

No.	PROYECTO DE INVERSIÓN	RESERVA DEFINITIVA	GIROS ACUMULADOS		RESERVA SIN AUTORIZACIÓN DE GIRO	
1	7601 Formación en patrimonio cultural en el ciclo integral de educación para la vida en Bogotá.	\$1	\$1	100,00%	\$0	0,00%
2	7611 - Desarrollo de acciones integrales de valoración y recuperación de Bienes y Sectores de Interés Cultural de Bogotá.	\$656	\$656	100,00%	\$0	0,00%
3	7639 - Consolidación de la capacidad institucional y ciudadana para la territorialización, apropiación, fomento, salvaguardia y divulgación del Patrimonio Cultural en Bogotá.	\$1.024	\$1.024	100,00%	\$0	0,00%
4	7649 - Consolidación de los patrimonios como referente de ordenamiento territorial en la ciudad de Bogotá.	\$364	\$364	100,00%	\$0	0,00%
5	7612 - Recuperación de Columbarios ubicados en el Globo B del Cementerio Central de Bogotá.	\$1.304	\$953	73,14%	\$350	26,86%
6	7597 - Fortalecimiento de la gestión del Instituto Distrital de Patrimonio Cultural de Bogotá.	\$355	\$355	100,00%	\$0	0,00%
TOTAL INVERSIÓN		\$3.703	\$3.353	90,54%	\$350	9,46%

Fuente: IDPC

Cálculos y diseño: SCRD-OAP

FUGA - Giro de reservas presupuestales vs programación a 31/12/2023



Cifras en millones de pesos

RESERVA CONSTITUIDA	RESERVA DEFINITIVA	PROGRAMACIÓN GIROS ACUMULADOS	GIROS ACUMULADOS	REZAGO GIROS
\$ 3.909	\$ 3.906	\$ 3.909	\$ 3.906	\$ 4
		100,00%	100,00%	

Fuente: FUGA
Cálculos y diseño: SCRD-OAP

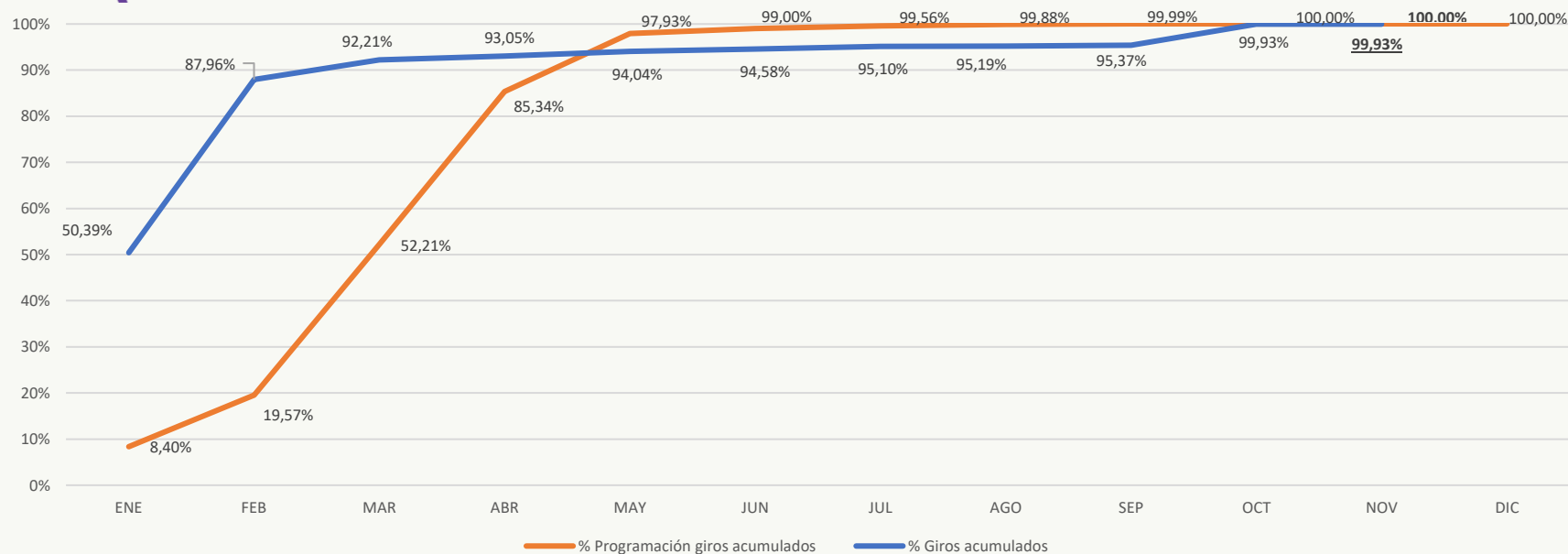
Cifras en millones de pesos

No.	PROYECTO DE INVERSIÓN	RESERVA DEFINITIVA	GIROS ACUMULADOS	RESERVA SIN AUTORIZACIÓN DE GIRO
1	7682 - Desarrollo y fomento a las prácticas artísticas y culturales para dinamizar el Centro de Bogotá	\$93	\$93 100,00%	0 0,00%
2	7724 - Mejoramiento y conservación de la infraestructura cultural pública para el disfrute del centro de Bogotá	\$3.096	\$3.096 100,00%	\$0 0,00%
3	7674 - Desarrollo del Bronx Distrito Creativo en Bogotá	\$158	\$158 100,00%	\$0 0,00%
4	7713 - Fortalecimiento del ecosistema de la economía cultural y creativa del centro de Bogotá	\$270	\$270 100,00%	\$0 0,00%
5	7664 - Transformación Cultural de imaginarios del Centro de Bogotá	\$43	\$43 100,00%	\$0 0,00%
6	7760 - Modernización de la Arquitectura Institucional de la FUGA	\$246	\$246 100,00%	\$0 0,00%
TOTAL INVERSIÓN		\$3.906	\$3.906 100,00%	\$0 0,00%

Fuente: FUGA

Cálculos y diseño: SCRD-OAP

CANAL - Giro de reservas presupuestales (*) vs programación a 31/12/2023



Cifras en millones de pesos

RESERVA CONSTITUIDA	RESERVA DEFINITIVA	PROGRAMACIÓN GIROS ACUMULADOS	GIROS ACUMULADOS	REZAGO GIROS
\$ 1.795	\$ 1.713	\$ 1.795	\$ 1.711	\$ 83
		100,00%	99,93%	

Fuente: CANAL

Cálculos y diseño: SCRD-OAP

(*) La información corresponde a las cuentas por pagar de inversión

Cifras en millones de pesos

No.	PROYECTO DE INVERSIÓN	RESERVA DEFINITIVA (*)	GIROS ACUMULADOS (*)		RESERVA SIN AUTORIZACIÓN DE GIRO (*)	
1	7505 - Fortalecimiento de la creación y cocreación de contenidos multiplataforma en ciudadanía, cultura y educación	\$1.479	\$1.479	100,00%	\$0,00	0,00%
2	7511 - Fortalecimiento de la capacidad administrativa y tecnológica para la gestión institucional de Capital	\$234	\$233	99,49%	\$1,18	0,51%
TOTAL INVERSIÓN		\$1.713	\$1.711	99,93%	\$1,18	0,07%

Fuente: CANAL CAPITAL


Cálculos y diseño: SCR-D-OAP

(*) La información corresponde a las cuentas por pagar de inversión

ÁNALISIS EJECUCIÓN PRESUPUESTAL SECTOR CUTLURA, RECREACIÓN Y DEPORTE DICIEMBRE 2023

Ejecución presupuestal de gastos de Inversión diciembre 2023:


De acuerdo con la gestión adelantada por el Sector Cultura, Recreación y Deporte (SCRD) con corte a 31 de diciembre del 2023, se observa que la apropiación disponible de los gastos de inversión es de \$1.160.087 millones, de los cuales se obtuvo una ejecución de compromisos acumulados por \$ 1.118.646 que representa el 96,43% y Giros Acumulados por \$ 714.477 que corresponde al 61,59%. Dicho resultado comparado con el promedio del monto ejecutado y la autorización de giro del Distrito Capital, publicado en el informe semanal de ejecución presupuestal de inversión directa de la Secretaría de Hacienda con corte a 30 de diciembre de 2023, ubica al sector por debajo del promedio distrital en 12.03 y 2.59 puntos respecto a compromisos acumulados y giros acumulados respectivamente, (ver información detallada en la página 5).



ÁNALISIS EJECUCIÓN PRESUPUESTAL SECTOR CULTURA, RECREACIÓN Y DEPORTE DICIEMBRE 2023

En lo que corresponde al seguimiento de los compromisos acumulados para el mes de diciembre respecto a la programación, el sector comprometió \$ 1.118.652 millones, evidenciando que se presenta un rezago total de \$33.059 millones, debido a que las entidades del sector comprometieron menores valores respecto a los programados para el periodo, en tanto que para el caso de los giros acumulados se presentan rezagos de \$109.555 millones, (Ver información detallada en la página 7 de este boletín).


Así mismo, durante el mes de diciembre el Sector presenta un total Pasivos Exigibles por valor de \$ 35.945 millones, de los cuales se ejecutaron compromisos por valor de \$ 34.954 millones que corresponden al 97,24% y giros por valor de \$ \$34.954 millones que equivalen al 97,24%. De estos pasivos a la Secretaría de Cultura, Recreación y Deporte le corresponde una apropiación de \$30.668 millones, el IDR \$1.759 millones, Idartes \$3.290 y el IDPC \$228 millones, que representan al 85,32%, 4,89%, 9,15% y 0,63% respectivamente, (ver información detalla en la página 6), igualmente se observa que del total de dichos pasivos la SCR D ha girado el 84,82% , el IDR D el 4,71% e Idartes el 7,70%.



ÁNALISIS EJECUCIÓN PRESUPUESTAL SECTOR CUTLURA, RECREACIÓN Y DEPORTE DICIEMBRE 2023

Ejecución presupuestal de reservas a diciembre del 2023:

El Sector Cultura, Recreación y Deporte cuenta con reservas definitivas con corte a 31 de diciembre de 2023 por valor de \$224.896 millones, de los cuales se giraron \$222.297 millones que corresponde al 98,84% quedando pendiente por girar \$35.895 millones, que corresponde al 16,15% . Igualmente se observa un rezago total en giros frente a lo programado por valor de \$ 37.053 millones, identificándose que la SCRDR participa con \$167 millones, el IDRDR con \$28,928 millones, Idartes \$7.456, OFB con \$48 millones, IDPC con \$367, FUGA con \$4 y Canal con 83 millones que corresponden al 0,45%, 78,07%, 20,12%, 0,13%, 0,99%, 0,01% y 0,22% respectivamente, (ver información detallada en la página 27).





SECRETARÍA DE
CULTURA, RECREACIÓN
Y DEPORTE



Oficina Asesora de Planeación
Secretaría de Cultura, Recreación y Deporte