

Boletín de ejecución presupuestal del Sector Cultura, Recreación y Deporte

Con corte al 31/05/2023



Cifras en millones de pesos

ENTIDAD	FUNCIONAMIENTO					INVERSIÓN					TOTAL GASTOS				
	APROPIACIÓN DISPONIBLE	COMPROMISOS ACUMULADOS	GIROS ACUMULADOS	APROPIACIÓN DISPONIBLE	COMPROMISOS ACUMULADOS	GIROS ACUMULADOS	APROPIACIÓN DISPONIBLE	COMPROMISOS ACUMULADOS	GIROS ACUMULADOS	APROPIACIÓN DISPONIBLE	COMPROMISOS ACUMULADOS	GIROS ACUMULADOS			
SCRD	\$ 30.277	\$ 10.646	35,16%	\$ 8.522	28,15%	\$ 213.921	\$ 121.409	56,75%	\$ 39.060	18,26%	\$ 244.198	\$ 132.055	54,08%	\$ 47.581	19,48%
IDRD	\$ 42.111	\$ 15.362	36,48%	\$ 12.758	30,30%	\$ 629.305	\$ 164.156	26,09%	\$ 51.523	8,19%	\$ 671.416	\$ 179.518	26,74%	\$ 64.281	9,57%
IDARTES	\$ 16.102	\$ 7.601	47,21%	\$ 5.414	33,62%	\$ 202.797	\$ 109.687	54,09%	\$ 38.839	19,15%	\$ 218.899	\$ 117.288	53,58%	\$ 44.253	20,22%
OFB	\$ 33.427	\$ 10.727	32,09%	\$ 9.692	28,99%	\$ 34.032	\$ 18.962	55,72%	\$ 7.394	21,73%	\$ 67.459	\$ 29.689	44,01%	\$ 17.086	25,33%
IDPC	\$ 13.563	\$ 4.067	29,99%	\$ 3.518	25,94%	\$ 26.134	\$ 15.731	60,19%	\$ 4.169	15,95%	\$ 39.697	\$ 19.798	49,87%	\$ 7.687	19,37%
FUGA	\$ 6.259	\$ 2.814	44,96%	\$ 2.000	31,95%	\$ 12.624	\$ 10.150	80,40%	\$ 4.019	31,84%	\$ 18.883	\$ 12.965	68,66%	\$ 6.019	31,88%
TOTAL SECTOR	\$ 141.739	\$ 51.218	36,14%	\$ 41.904	29,56%	\$ 1.118.812	\$ 440.094	39,34%	\$ 145.003	12,96%	\$ 1.260.551	\$ 491.312	38,98%	\$ 186.908	14,83%
CANAL	\$ 39.699	\$ 22.155	55,81%	\$ 15.042	37,89%	\$ 11.701	\$ 6.034	51,57%	\$ 2.421	20,69%	\$ 51.400	\$ 28.190	54,84%	\$ 17.462	33,97%
TOTAL SECTOR	\$ 181.438	\$ 73.373	40,44%	\$ 56.946	31,39%	\$ 1.130.513	\$ 446.129	39,46%	\$ 147.424	13,04%	\$ 1.311.952	\$ 519.502	39,60%	\$ 204.370	15,58%

Fuente: Entidades

Cálculos y diseño SCRD-OAP

(*) Se incluyen como parte del componente de funcionamiento los gastos de funcionamiento y los gastos de operación comercial



Ejecución
presupuestal
de gastos de
inversión

Ranking Distrital por porcentaje de ejecución (inversión) a 25/05/2023

Cifras en millones de pesos

ENTIDAD	APROPIACIÓN DISPONIBLE	PORCENTAJE EJECUCIÓN PRESUPUESTAL	PORCENTAJE AUTORIZACIÓN DE GIRO	PUESTO EJECUCIÓN PRESUPUESTAL
SECRETARÍA GENERAL ALCALDÍA MAYOR DE BOGOTÁ	\$81.558	89,7% ●	21,2%	1
DADEP (DEPTO, ADTIVO DE LA DEFENSORÍA DELESPACIO PÚBLICO)	\$23.010	85,7% ●	24,8%	2
FUGA	\$12.624	76,7% ●	31,8%	8
SCRD	\$182.931	66,1% ●	21,4%	17
IDPC	\$26.134	59,8% ●	16,0%	26
OFB	\$34.032	55,5% ●	21,7%	29
IDARTES	\$197.097	53,2% ●	19,6%	31
CANAL CAPITAL	\$13.311	50,6% ●	21,4%	33
IDRD	\$629.305	21,4% ●	8,2%	45
TOTAL ENTIDADES DISTRITALES	31.224.634	53,6%	18,6%	

Fuente: SDH-DDP-SFD (Informe Semanal de Inversión)

Diseño: SCRD-OAP

(*) La información corresponde al 25 de mayo de 2023

Ejecución gastos de inversión por entidad a 31 /05/2023

Cifras en millones de pesos

ENTIDAD	APROPIACIÓN INICIAL	APROPIACIÓN DISPONIBLE	COMPROMISOS ACUMULADOS		GIROS ACUMULADOS	
SCRD	\$ 182.931	\$ 213.921	\$ 121.409	56,75%	\$ 39.060	18,26%
IDRD	\$ 629.305	\$ 629.305	\$ 164.156	26,09%	\$ 51.523	8,19%
IDARTES	\$ 197.097	\$ 202.797	\$ 109.687	54,09%	\$ 38.839	19,15%
OFB	\$ 34.032	\$ 34.032	\$ 18.962	55,72%	\$ 7.394	21,73%
IDPC	\$ 21.215	\$ 26.134	\$ 15.731	60,19%	\$ 4.169	15,95%
FUGA	\$ 12.624	\$ 12.624	\$ 10.150	80,40%	\$ 4.019	31,84%
TOTAL SECTOR	\$ 1.077.204	\$ 1.118.812	\$ 440.094	39,34%	\$ 145.003	12,96%
CANAL	\$ 11.516	\$ 11.701	\$ 6.034	51,57%	\$ 2.421	20,69%
TOTAL SECTOR	\$ 1.088.720	\$ 1.130.513	\$ 446.129	39,46%	\$ 147.424	13,04%

Fuente: Entidades

Cálculos y diseño: SCRD-OAP (*) Incluye pasivos exigibles

Ejecución gastos de inversión por entidad (separando pasivos exigibles) a 31/05/2023

Cifras en millones de pesos

ENTIDAD	APROPIACIÓN INICIAL	APROPIACIÓN DISPONIBLE	COMPROMISOS ACUMULADOS		GIROS ACUMULADOS	
SCRD	\$ 152.367	\$ 183.357	\$ 118.082	64,40%	\$ 36.068	19,67%
IDRD	\$ 627.883	\$ 627.881	\$ 164.081	26,13%	\$ 51.448	8,19%
IDARTES	\$ 197.097	\$ 202.797	\$ 109.687	54,09%	\$ 38.839	19,15%
OFB	\$ 34.032	\$ 34.032	\$ 18.962	55,72%	\$ 7.394	21,73%
IDPC	\$ 20.870	\$ 25.789	\$ 15.731	61,00%	\$ 4.169	16,17%
FUGA	\$ 12.624	\$ 12.624	\$ 10.150	80,40%	\$ 4.019	31,84%
CANAL	\$ 11.516	\$ 11.701	\$ 6.034	51,57%	\$ 2.421	20,69%
TOTAL INVERSIÓN DIRECTA (sin pasivos exigibles)	\$ 1.056.389	\$ 1.098.180	\$ 442.726	40,31%	\$ 144.357	13,15%
SCRD	\$ 30.564	\$ 30.564	\$ 3.327	10,89%	\$ 2.992	9,79%
IDRD	\$ 1.424	\$ 1.424	\$ 75	5,26%	\$ 75	5,26%
IDARTES	\$ 0	\$ 0	\$ 0	0,00%	\$ 0	0,00%
OFB	\$ 0	\$ 0	\$ 0	0,00%	\$ 0	0,00%
IDPC	\$ 345	\$ 345	\$ 0	0,00%	\$ 0	0,00%
FUGA	\$ 0	\$ 0	\$ 0	0,00%	\$ 0	0,00%
TOTAL INVERSIÓN DIRECTA (pasivos exigibles)	\$ 32.333	\$ 32.333	\$ 3.402	16,15%	\$ 3.067	15,05%
TOTAL INVERSIÓN	\$ 1.088.722	\$ 1.130.513	\$ 446.129	39,46%	\$ 147.424	13,04%

Fuente: Entidades

Cálculos y diseño: SCRD-OAP

Ejecución gastos de inversión por entidad vs programación a 31/05/2023

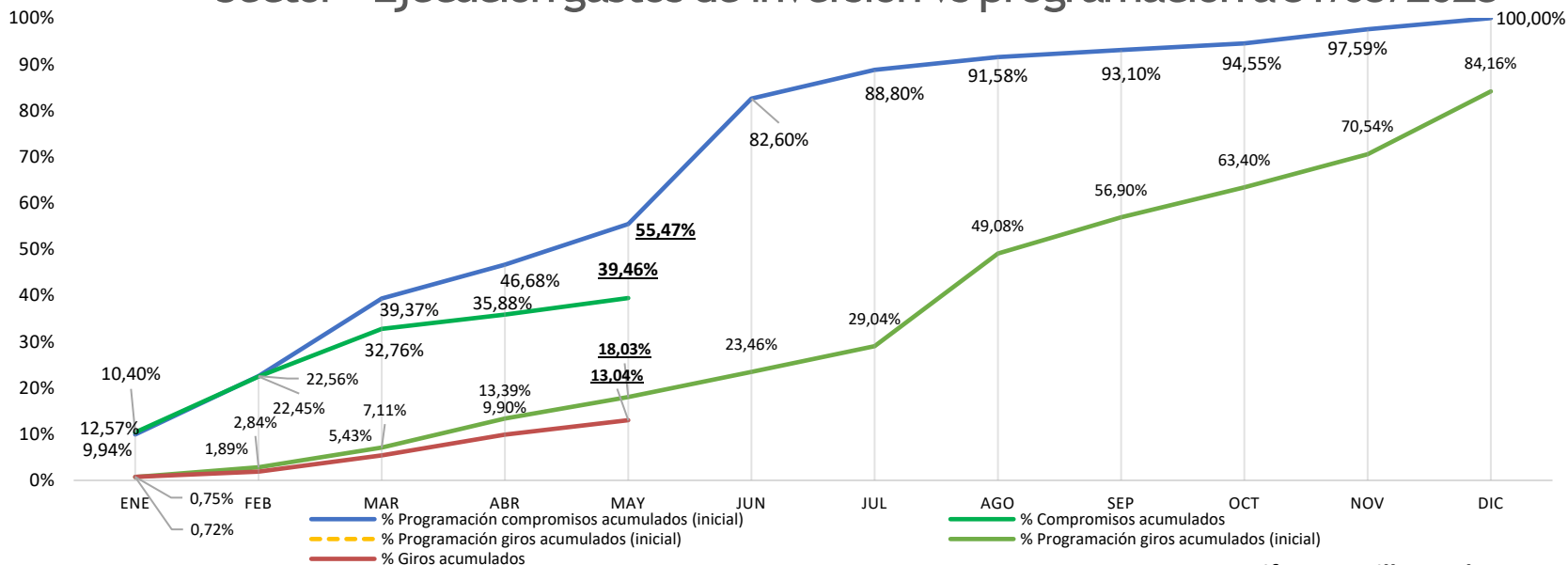
Cifras en millones de pesos

ENTIDAD	APROPIACIÓN INICIAL	APROPIACIÓN DISPONIBLE	COMPROMISOS ACUMULADOS		PROGRAMACIÓN COMPROMISOS ACUMULADOS ABRIL	REZAGO COMPROMISOS	GIROS ACUMULADOS		PROGRAMACIÓN GIROS ACUMULADOS MAYO	REZAGO GIROS
SCRD	\$ 182.931	\$ 213.921	\$ 121.409	56,75%	\$ 124.361	\$ 2.952	\$ 39.060	18,26%	\$ 43.634	\$ 4.574
IDRD	\$ 629.305	\$ 629.305	\$ 164.156	26,09%	\$ 232.251	\$ 68.095	\$ 51.523	8,19%	\$ 52.555	\$ 1.033
IDARTES	\$ 197.097	\$ 202.797	\$ 109.687	54,09%	\$ 183.872	\$ 74.185	\$ 38.839	19,15%	\$ 79.652	\$ 40.814
OFB	\$ 34.032	\$ 34.032	\$ 18.962	55,72%	\$ 30.714	\$ 11.752	\$ 7.394	21,73%	\$ 7.588	\$ 194
IDPC	\$ 21.215	\$ 26.134	\$ 15.731	60,19%	\$ 16.417	\$ 686	\$ 4.169	15,95%	\$ 6.406	\$ 2.237
FUGA	\$ 12.624	\$ 12.624	\$ 10.150	80,40%	\$ 10.415	\$ 264	\$ 4.019	31,84%	\$ 4.633	\$ 614
TOTAL SECTOR	\$ 1.077.204	\$ 1.118.812	\$ 440.094	39,34%	\$ 598.029	\$ 157.935	\$ 145.003	12,96%	\$ 194.468	\$ 49.465
CANAL	\$ 11.516	\$ 11.701	\$ 6.034	51,57%	\$ 5.873	\$ 0	\$ 2.421	20,69%	\$ 1.810	\$ 0
TOTAL SECTOR	\$ 1.088.720	\$ 1.130.513	\$ 446.129	39,46%	\$ 603.902	\$ 157.935	\$ 147.424	13,04%	\$ 196.278	\$ 49.465

Fuente: Entidades

Cálculos y diseño: SCRD-OAP

Sector - Ejecución gastos de inversión vs programación a 31/05/2023



Cifras en millones de pesos

APROPIACIÓN INICIAL	PRESUPUESTO DISPONIBLE	PROGRAMACIÓN COMPROMISOS ACUMULADOS	COMPROMISOS ACUMULADOS	REZAGO COMPROMISOS	PROGRAMACIÓN GIROS ACUMULADOS	GIROS ACUMULADOS	REZAGO GIROS
\$ 1.088.720	\$ 1.130.513	\$ 603.902	\$ 446.129	\$ 157.773	\$ 196.278	\$ 147.424	\$ 48.854
		55,47%	39,46%		18,03%	13,04%	

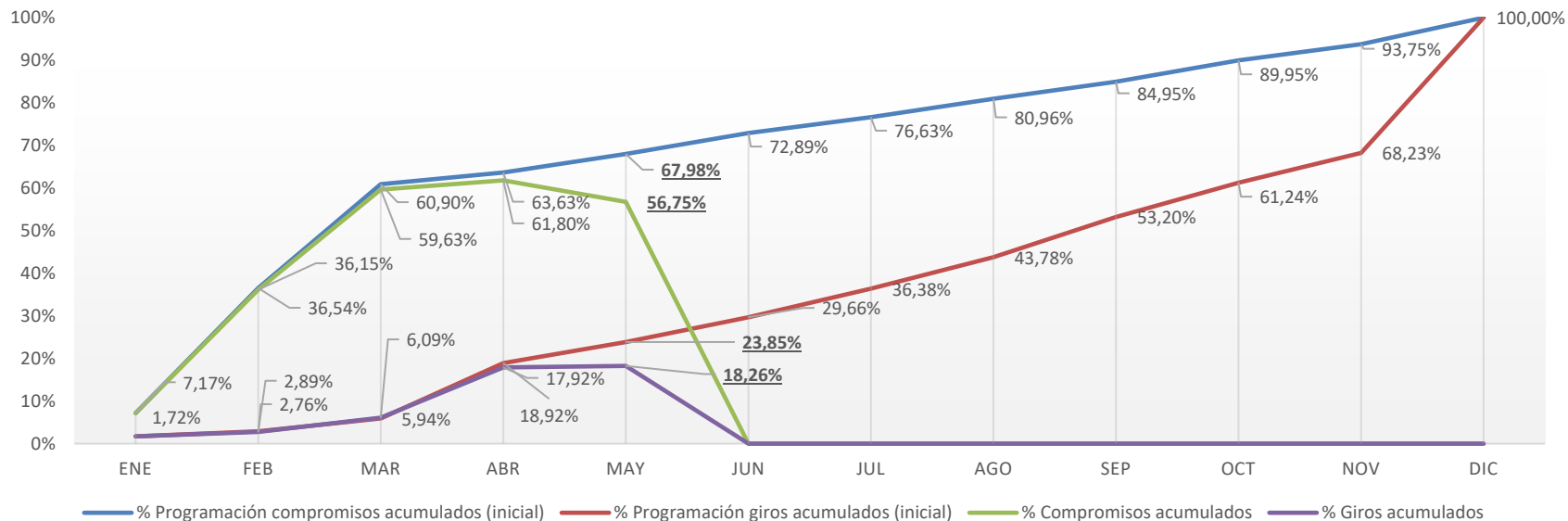
Fuente: SCRD

Cálculos y diseño: SCRD-OAP

Ejecución
presupuestal por
entidad



SCRD - Ejecución gastos de inversión vs programación (incluye pasivos exigibles por \$30.564 millones) a 31/05/2023



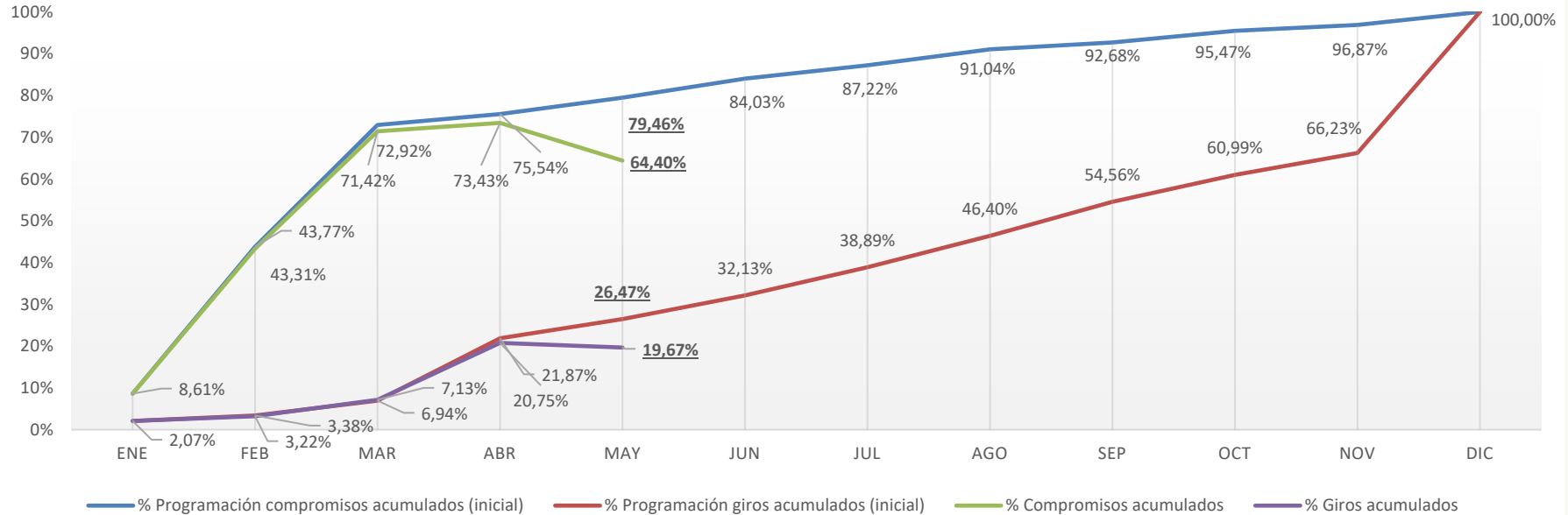
Cifras en millones de pesos

APROPIACIÓN INICIAL	PRESUPUESTO DISPONIBLE	PROGRAMACIÓN COMPROMISOS ACUMULADOS	COMPROMISOS ACUMULADOS	REZAGO COMPROMISOS	PROGRAMACIÓN GIROS ACUMULADOS	GIROS ACUMULADOS	REZAGO GIROS
\$ 182.931	\$ 213.921	\$ 124.361	\$ 121.409	\$ 2.952	\$ 43.634	\$ 39.060	\$ 4.574
		67,98%	56,75%		23,85%	18,26%	

Fuente:SCRD

Cálculos y diseño:SCRD-OAP

SCRD - Ejecución gastos de inversión vs programación (sin incluir pasivos exigibles por \$30.564 millones) a 31 /05/2023



Cifras en millones de pesos

APROPIACIÓN INICIAL	PRESUPUESTO DISPONIBLE	PROGRAMACIÓN COMPROMISOS ACUMULADOS	COMPROMISOS ACUMULADOS	REZAGO COMPROMISOS	PROGRAMACIÓN GIROS ACUMULADOS	GIROS ACUMULADOS	REZAGO GIROS
\$ 152.367	\$ 183.357	\$ 121.066	\$ 118.082	\$ 2.984	\$ 40.338	\$ 36.068	\$ 4.271
		79,46%	64,40%		26,47%	19,67%	

Fuente:SCRD

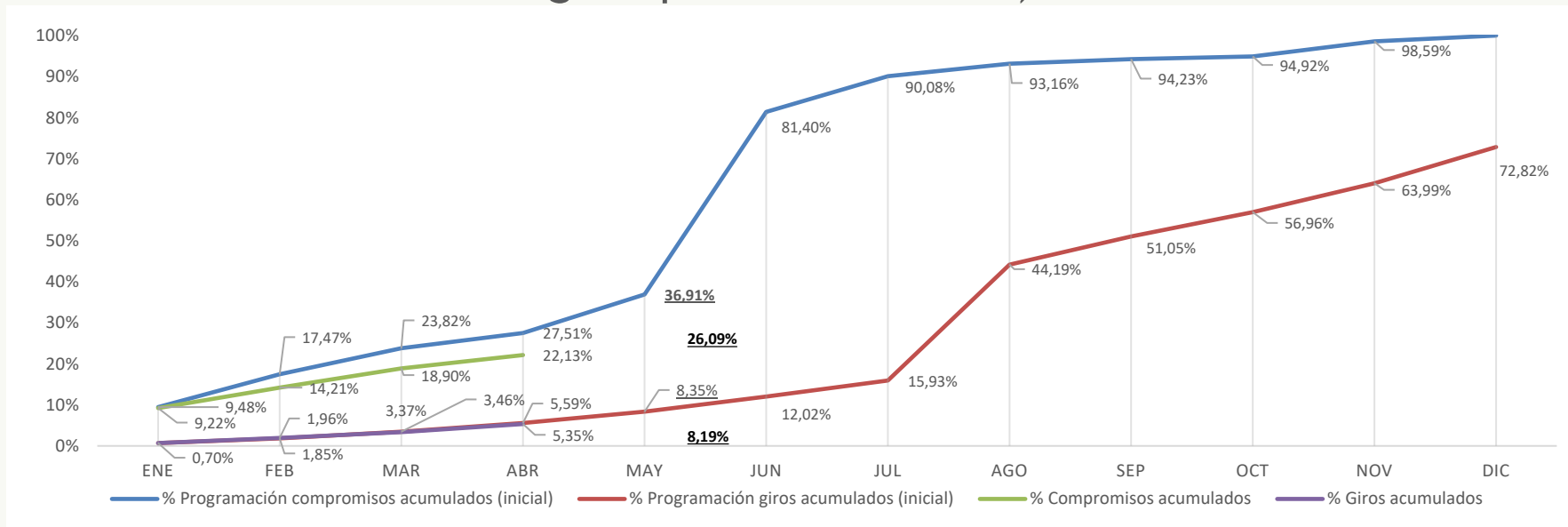
Cálculos y diseño:SCRD-OAP

No.	PROYECTO DE INVERSIÓN	PRESUPUESTO DISPONIBLE	COMPROMISOS ACUMULADOS	GIROS ACUMULADOS		
1	7885 - Aportes para los creadores y gestores culturales de Bogotá	\$ 3.289	\$ 1.514	46,05%	\$ 1.453	44,18%
2	7880 - Fortalecimiento de la inclusión a la Cultura Escrita de todos los habitantes de Bogotá	\$ 46.904	\$ 46.497	99,13%	\$ 26.201	55,86%
3	7656 - Generación de una Estrategia de Internacionalización del Sector Cultura, Recreación y Deporte para la ciudad de Bogotá	\$ 190	\$ 190	100,00%	\$ 44	23,39%
4	7884 - Formación y cualificación para agentes culturales y ciudadanía en Bogotá	\$ 4.116	\$ 1.308	31,78%	\$ 278	6,75%
5	7648 - Fortalecimiento estratégico de la gestión cultural territorial, poblacional y de la participación incidente en Bogotá	\$ 6.378	\$ 4.758	74,60%	\$ 1.144	17,93%
6	7650 - Fortalecimiento de los procesos de fomento cultural para la gestión incluyente en Cultura para la vida cotidiana en Bogotá D.C.	\$ 22.839	\$ 6.742	29,52%	\$ 1.603	7,02%
7	7654 - Mejoramiento de la infraestructura cultural en la ciudad de Bogotá (sin pasivos exigibles)	\$ 60.828	\$ 32.900	54,09%	\$ 404	0,66%
	7654 - Mejoramiento de la infraestructura cultural en la ciudad de Bogotá (pasivos exigibles)	\$ 30.564	\$ 3.327	10,89%	\$ 2.992	9,79%
8	7886 - Reconocimiento y valoración del patrimonio material e inmaterial de Bogotá	\$ 2.200	\$ 1.234	56,11%	\$ 130	5,90%
9	7881 - Generación de desarrollo social y económico sostenible a través de actividades culturales y creativas en Bogotá	\$ 11.234	\$ 4.930	43,88%	\$ 1.513	13,47%
10	7887 - Implementación de una estrategia de arte en espacio publico en Bogotá	\$ 2.000	\$ 1.614	80,69%	\$ 174	8,70%
11	7610 - Transformación social y cultural de entornos y territorios para la construcción de paz en Bogotá	\$ 680	\$ 464	68,25%	\$ 130	19,19%
12	7879 - Fortalecimiento de la Cultura Ciudadana y su Institucionalidad en Bogotá	\$ 9.000	\$ 6.394	71,05%	\$ 962	10,69%
13	7646 - Fortalecimiento a la gestión, la innovación tecnológica y la comunicación pública de la Secretaría de Cultura, Recreación y Deporte de Bogotá	\$ 13.700	\$ 9.536	69,60%	\$ 2.030	14,82%
TOTAL INVERSIÓN		\$ 213.921	\$ 121.409	56,75%	\$ 39.060	18,26%
Funcionamiento		\$ 30.277	\$ 10.646	35,16%	\$ 8.522	28,15%
TOTAL PRESUPUESTO		\$ 244.198	\$ 132.055	54,08%	\$ 47.581	19,48%

Fuente: SCR D

Cálculos y diseño: SCR D-OAP

IDRD - Ejecución gastos de inversión vs programación (incluye pasivos exigibles por \$1.422 millones) a 31/05/2023

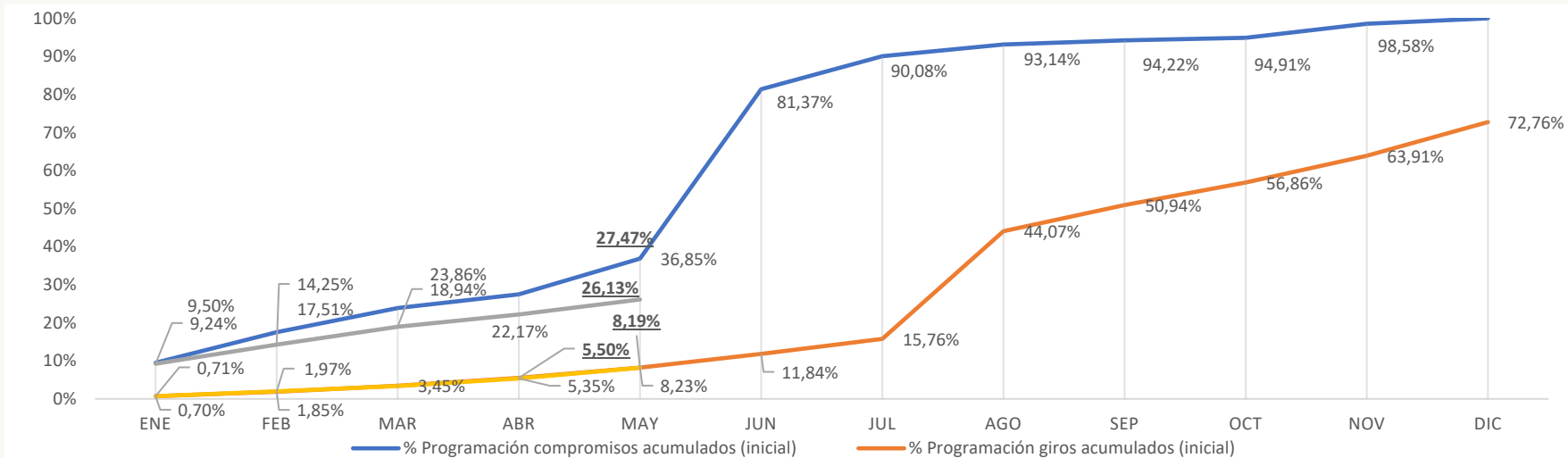


Cifras en millones de pesos

APROPIACIÓN INICIAL	PRESUPUESTO DISPONIBLE	PROGRAMACIÓN COMPROMISOS ACUMULADOS	COMPROMISOS ACUMULADOS	REZAGO COMPROMISOS	PROGRAMACIÓN GIROS ACUMULADOS	GIROS ACUMULADOS	REZAGO GIROS
\$ 629.305	\$ 629.305	\$ 232.251	\$ 164.156	\$ 68.095	\$ 52.555	\$ 51.523	\$ 1.033
		36,91%	26,09%		8,35%	8,19%	

Fuente: IDRD
Cálculos y diseño: SCR-D-OAP

IDRD - Ejecución gastos de inversión vs programación (sin incluir pasivos exigibles por \$1.424 millones) a 31/05/2023



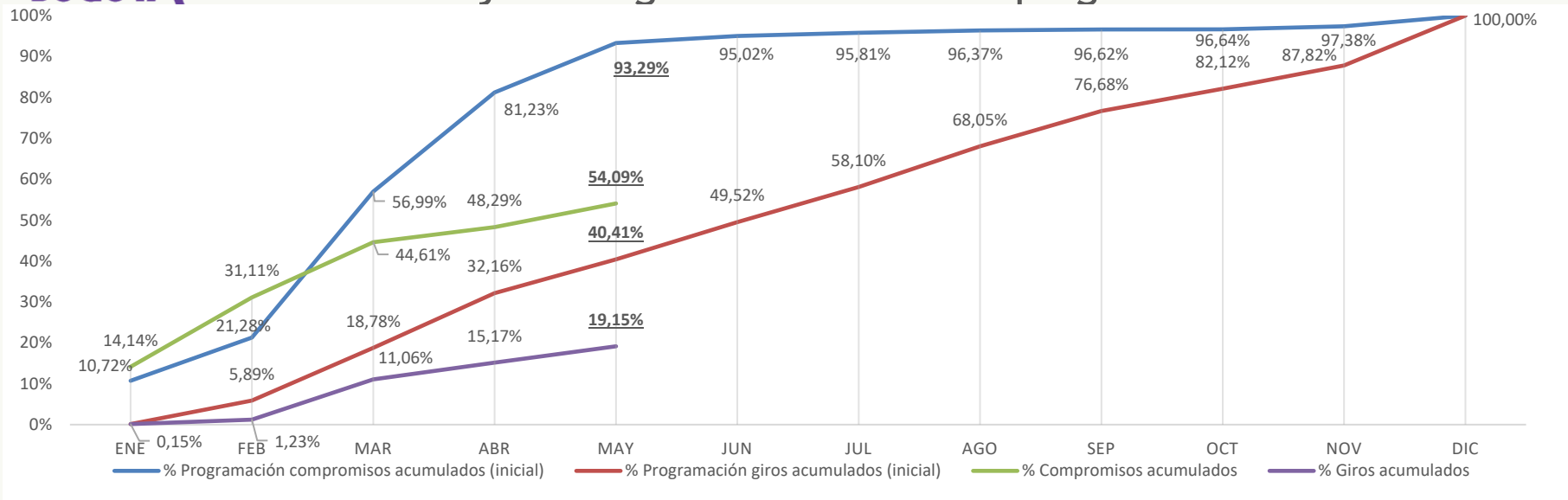
Cifras en millones de pesos

APROPIACIÓN INICIAL	PRESUPUESTO DISPONIBLE	PROGRAMACIÓN COMPROMISOS ACUMULADOS	COMPROMISOS ACUMULADOS	REZAGO COMPROMISOS	PROGRAMACIÓN GIROS ACUMULADOS	GIROS ACUMULADOS	REZAGO GIROS
\$ 627.883	\$ 627.881	\$ 172.488	\$ 164.081	\$ 8.407	\$ 34.527	\$ 51.448	\$ 0
		27,47%	26,13%		5,50%	8,19%	

Fuente: IDRD
Cálculos y diseño: SCR-D-OAP

No.	PROYECTO DE INVERSIÓN	PRESUPUESTO DISPONIBLE	COMPROMISOS ACUMULADOS	GIROS ACUMULADOS		
1	7850 - Implementación de una estrategia para el desarrollo deportivo y competitivo de Bogotá (sin pasivos exigibles)	\$ 83.605	\$ 48.649	58,19%	\$ 17.848	21,35%
	7850 - Implementación de una estrategia para el desarrollo deportivo y competitivo de Bogotá (pasivos exigibles)	\$ 0	\$ 0	0,00%	\$ 0	0,00%
2	7851 - Recreación y deporte para la formación ciudadana en Bogotá (sin pasivos exigibles)	\$ 28.181	\$ 7.544	26,77%	\$ 769	2,73%
	7851 - Recreación y deporte para la formación ciudadana en Bogotá (pasivos exigibles)	\$ 0	\$ 0	0,00%	\$ 0	0,00%
3	7852 - Construcción de comunidades activas y saludables en Bogotá (sin pasivos exigibles)	\$ 43.269	\$ 16.318	37,71%	\$ 1.282	2,96%
	7852 - Construcción de comunidades activas y saludables en Bogotá (pasivos exigibles)	\$ 2	\$ 0	0,00%	\$ 0	0,00%
4	7853 - Administración de parques y escenarios innovadores, sostenibles y con adaptación al cambio climático en Bogotá (sin pasivos exigibles)	\$ 162.089	\$ 57.745	35,63%	\$ 25.758	15,89%
	7853 - Administración de parques y escenarios innovadores, sostenibles y con adaptación al cambio climático en Bogotá (pasivos exigibles)	\$ 0	\$ 0	0,00%	\$ 0	0,00%
5	7854 - Formación de niños, niñas, adolescentes y jóvenes, en las disciplinas deportivas priorizadas, en el marco de la jornada escolar complementaria en Bogotá (sin pasivos exigibles)	\$ 24.845	\$ 15.756	63,42%	\$ 1.761	7,09%
	7854 - Formación de niños, niñas, adolescentes y jóvenes, en las disciplinas deportivas priorizadas, en el marco de la jornada escolar complementaria en Bogotá (pasivos exigibles)	\$ 0	\$ 0	0,00%	\$ 0	0,00%
6	7855 - Fortalecimiento de la economía del sector deporte, recreación y actividad física de Bogotá	\$ 2.205	\$ 1.027	46,57%	\$ 142	6,43%
7	7856 - Construcción y adecuación de escenarios y/o parques deportivos sostenibles para la revitalización urbana en Bogotá (sin pasivos exigibles)	\$ 264.114	\$ 5.667	2,15%	\$ 1.361	0,52%
	7856 - Construcción y adecuación de escenarios y/o parques deportivos sostenibles para la revitalización urbana en Bogotá (pasivos exigibles)	\$ 1.422	\$ 75	5,27%	\$ 75	5,27%
8	7857 - Mejoramiento institucional en beneficio de la ciudadanía de Bogotá	\$ 19.572	\$ 11.375	58,12%	\$ 2.526	12,91%
TOTAL INVERSIÓN		\$ 629.305	\$ 164.156	26,09%	\$ 51.523	8,19%
Funcionamiento		\$ 42.111	\$ 15.362	36,48%	\$ 12.758	30,30%
TOTAL PRESUPUESTO		\$ 671.416	\$ 179.518	26,74%	\$ 64.281	9,57%

IDARTES - Ejecución gastos de inversión vs programación a 31/05/2023



Cifras en millones de pesos

APROPIACIÓN INICIAL	PRESUPUESTO DISPONIBLE	PROGRAMACIÓN COMPROMISOS ACUMULADOS OCTUBRE	COMPROMISOS ACUMULADOS	REZAGO COMPROMISOS	PROGRAMACIÓN GIROS ACUMULADOS MAYO	GIROS ACUMULADOS	REZAGO GIROS
\$ 197.097	\$ 202.797	\$ 183.872	\$ 109.687	\$ 74.185	\$ 79.652	\$ 38.839	\$ 40.814
		93,29%	54,09%		40,41%	19,15%	

Fuente: IDARTES

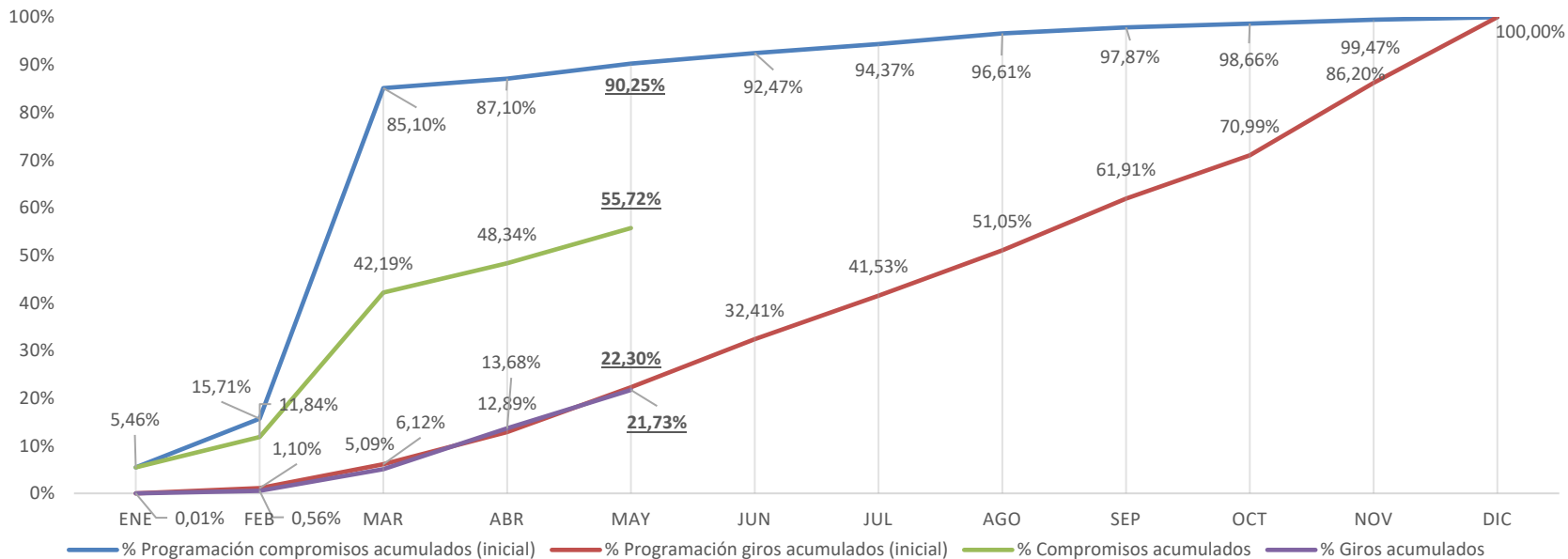
Cálculos y diseño: SCRD-OAP

No.	PROYECTO DE INVERSIÓN	PRESUPUESTO DISPONIBLE	COMPROMISOS ACUMULADOS	GIROS ACUMULADOS	
1	7617 - Aportes al desarrollo integral a través de las artes para la primera infancia en Bogotá D.C.	\$ 7.601	\$ 6.923	91,08%	\$ 2.038 26,81%
2	7619 - Fortalecimiento de procesos integrales de formación artística a lo largo de la vida. Bogotá D.C.	\$ 30.944	\$ 28.564	92,31%	\$ 8.331 26,92%
3	7594 - Desarrollo de las prácticas literarias como derecho	\$ 1.100	\$ 179	16,25%	\$ 105 9,55%
4	7603 - Implementación IDARTES Internacional, una ventana al mundo Bogotá D.C.	\$ 280	\$ 193	68,75%	\$ 40 14,33%
5	7585 - Fortalecimiento a las Artes, territorios y cotidianidades	\$ 62.406	\$ 25.744	41,25%	\$ 6.379 10,22%
6	7600 - Identificación, reconocimiento y valoración de las prácticas artísticas a través del fomento en Bogotá D.C.	\$ 27.251	\$ 17.638	64,72%	\$ 11.954 43,87%
7	7607 - Actualización Intervención y mejoramiento de la infraestructura cultural para el disfrute de las prácticas artísticas y culturales Bogotá D.C. (sin pasivos exigibles)	\$ 26.556	\$ 3.610	13,59%	\$ 349 1,31%
	7607 - Actualización Intervención y mejoramiento de la infraestructura cultural para el disfrute de las prácticas artísticas y culturales Bogotá D.C. (pasivos exigibles)	\$ 0	\$ 0	#¡DIV/0!	\$ 0 #¡DIV/0!
8	7614 - Transformación de la Red de Equipamientos Culturales para su Consolidación y sustentabilidad en Bogotá D.C.	\$ 23.753	\$ 9.871	41,56%	\$ 4.864 20,48%
9	7909 - Fortalecimiento de las culturas y procesos comunitarios artísticos en los territorios de Bogotá D.C.	\$ 2.300	\$ 1.278	55,58%	\$ 400 17,39%
10	7598 - Innovación Sostenibilidad y reactivación del ecosistema en Bogotá DC	\$ 900	\$ 612	68,00%	\$ 119 13,17%
11	7571 - Reconciliación Arte y Memoria Sin Fronteras Bogotá	\$ 500	\$ 70	14,08%	\$ 10 2,08%
12	7902 - Consolidación integral de la gestión administrativa y modernización institucional en Bogotá	\$ 19.206	\$ 15.005	78,13%	\$ 4.249 22,12%
TOTAL INVERSIÓN		\$ 202.797	\$ 109.687	54,09%	\$ 38.839 19,15%
Funcionamiento		\$ 16.102	\$ 7.601	47,21%	\$ 5.414 33,62%
TOTAL PRESUPUESTO		\$ 218.899	\$ 117.288	53,58%	\$ 44.253 20,22%

Fuente: SCRD

Cálculos y diseño: SCRD-OAP

OFB - Ejecución gastos de inversión vs programación a 31/05/2023



Cifras en millones de pesos

APROPiación INICIAL	PRESUPUESTO DISPONIBLE	PROGRAMACIÓN COMPROMISOS ACUMULADOS	COMPROMISOS ACUMULADOS	REZAGO COMPROMISOS	PROGRAMACIÓN GIROS ACUMULADOS	GIROS ACUMULADOS	REZAGO GIROS
\$ 34.032	\$ 34.032	\$ 30.714	\$ 18.962	\$ 11.752	\$ 7.588	\$ 7.394	\$ 194
		90,25%	55,72%		22,30%	21,73%	

Fuente: OFB
Cálculos y diseño: SCRD-OAP

OFB - Ejecución presupuestal detallada a 31/05/2023

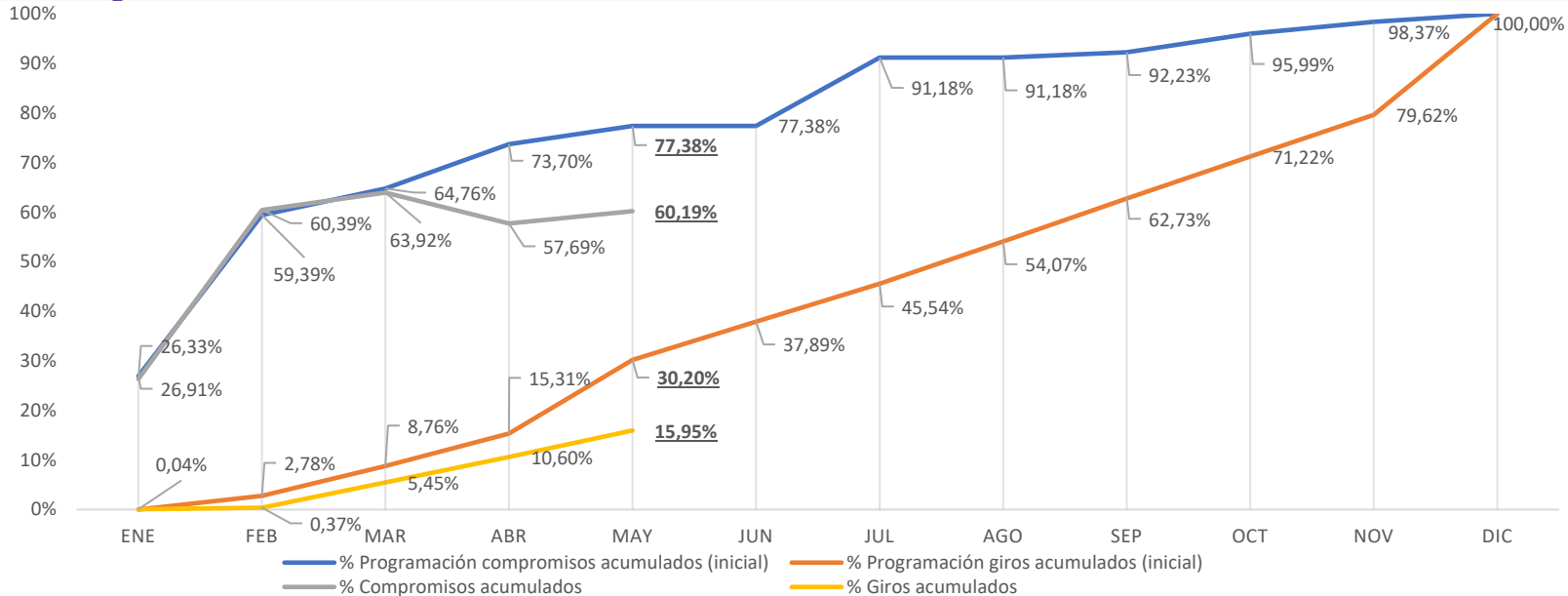
Cifras en millones de pesos

No.	PROYECTO DE INVERSIÓN	PRESUPUESTO DISPONIBLE	COMPROMISOS ACUMULADOS	GIROS ACUMULADOS
1	7663 - Formación Musical Vamos a la Filarmónica	\$ 18.068	\$ 7.073 39,15%	\$ 4.165 23,05%
2	7572 - Acciones para alcanzar una sede para La orquesta Filarmónica de Bogotá	\$ 150	\$ 103 68,64%	\$ 0 0,00%
3	7586 - Mantenimiento de los equipamientos culturales de la Orquesta Filarmónica de Bogotá	\$ 230	\$ 191 82,89%	\$ 38 16,39%
4	7691 - Bogotá Ciudad Filarmónica	\$ 12.000	\$ 9.155 76,30%	\$ 2.676 22,30%
5	7693 - Implementación del proyecto de estímulos de la OFB en Bogotá	\$ 710	\$ 184 25,96%	\$ 78 10,98%
6	7697 - Fortalecimiento de la capacidad institucional para el cumplimiento de la misionalidad de la OFB para su relacionamiento con la ciudadanía en Bogotá	\$ 2.874	\$ 2.256 78,49%	\$ 437 15,20%
TOTAL INVERSIÓN		\$ 34.032	\$ 18.962 55,72%	\$ 7.394 21,73%
Funcionamiento		\$ 33.427	\$ 10.727 32,09%	\$ 9.692 28,99%
TOTAL PRESUPUESTO		\$ 67.459	\$ 29.689 44,01%	\$ 17.086 25,33%

Fuente:OFB

Cálculos y diseño:SCRD-OAP

IDPC - Ejecución gastos de inversión vs programación a 31/05/2023



Cifras millones de pesos

APROPIACIÓN INICIAL	PRESUPUESTO DISPONIBLE	PROGRAMACIÓN COMPROMISOS ACUMULADOS	COMPROMISOS ACUMULADOS	REZAGO COMPROMISOS	PROGRAMACIÓN GIROS ACUMULADOS	GIROS ACUMULADOS	REZAGO GIROS
\$ 21.215	\$ 26.134	\$ 16.417	\$ 15.731	\$ 686	\$ 6.406	\$ 4.169	\$ 2.237
		77,38%	60,19%		30,20%	15,95%	

Fuente: IDPC
Cálculos y diseño: SCRD-OAP

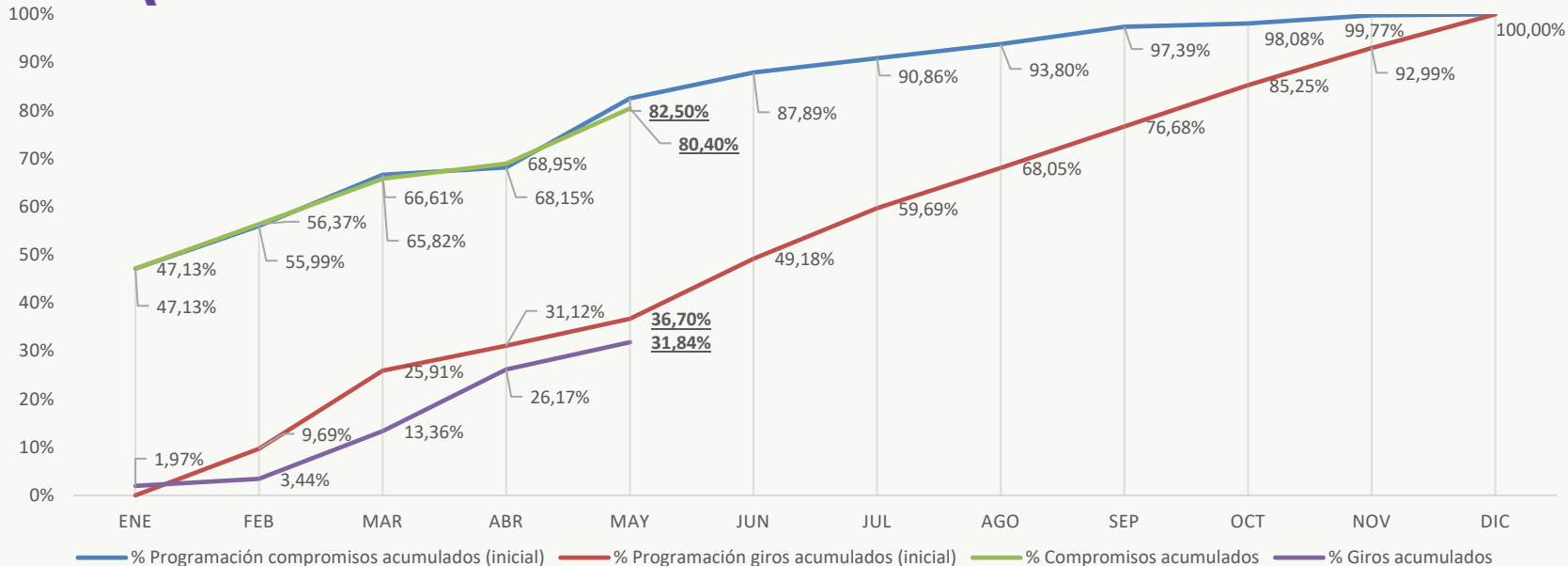
Cifras en millones de pesos

No.	PROYECTO DE INVERSIÓN	PRESUPUESTO DISPONIBLE	COMPROMISOS ACUMULADOS		GIROS ACUMULADOS	
1	7601 - Formación en patrimonio cultural en el ciclo integral de educación para la vida en Bogotá	\$ 402	\$ 385	95,80%	\$ 106	26,33%
2	7611 - Desarrollo de acciones integrales de valoración y recuperación de Bienes y Sectores de Interés Cultural de Bogotá (sin pasivos exigibles)	\$ 8.973	\$ 3.959	44,13%	\$ 1.076	12,00%
	7611 - Desarrollo de acciones integrales de valoración y recuperación de Bienes y Sectores de Interés Cultural de Bogotá (pasivos exigibles)	\$ 0	\$ 0	0,00%	\$ 0	0,00%
3	7639 - Consolidación de la capacidad institucional y ciudadana para la territorialización, apropiación, fomento, salvaguardia y divulgación del Patrimonio Cultural en Bogotá	\$ 6.395	\$ 4.605	72,01%	\$ 1.139	17,82%
4	7649 - Consolidación de los patrimonios como referente de ordenamiento territorial en la ciudad de Bogotá	\$ 2.739	\$ 2.462	89,88%	\$ 645	23,56%
	7649 - Consolidación de los patrimonios como referente de ordenamiento territorial en la ciudad de Bogotá (pasivos exigibles)	\$ 345	\$ 0	0,00%	\$ 0	0,00%
5	7612 - Recuperación de Columbarios ubicados en el Globo B del Cementerio Central de Bogotá	\$ 368	\$ 54	14,79%	\$ 16	4,23%
6	7597 - Fortalecimiento de la gestión del Instituto Distrital de Patrimonio Cultural de Bogotá	\$ 6.912	\$ 4.265	61,70%	\$ 1.186	17,16%
TOTAL INVERSIÓN		\$ 26.134	\$ 15.731	60,19%	\$ 4.169	15,95%
Funcionamiento		\$ 13.563	\$ 4.067	29,99%	\$ 3.518	25,94%
TOTAL PRESUPUESTO		\$ 39.697	\$ 19.798	49,87%	\$ 7.687	19,37%

Fuente: IDPC

Cálculos y diseño: SCRD-OAP

FUGA - Ejecución gastos de inversión vs programación a 31/05/2023



Cifras en millones de pesos

APROPIACIÓN INICIAL	PRESUPUESTO DISPONIBLE	PROGRAMACIÓN COMPROMISOS ACUMULADOS	COMPROMISOS ACUMULADOS	REZAGO COMPROMISOS	PROGRAMACIÓN GIROS ACUMULADOS	GIROS ACUMULADOS	REZAGO GIROS
\$ 12.624	\$ 12.624	\$ 10.415	\$ 10.150	\$ 264	\$ 4.633	\$ 4.019	\$ 614
		82,50%	80,40%		36,70%	31,84%	

Fuente: FUGA

Cálculos y diseño: SCRD-OAP

FUGA - Ejecución presupuestal detallada a 31/05/2023

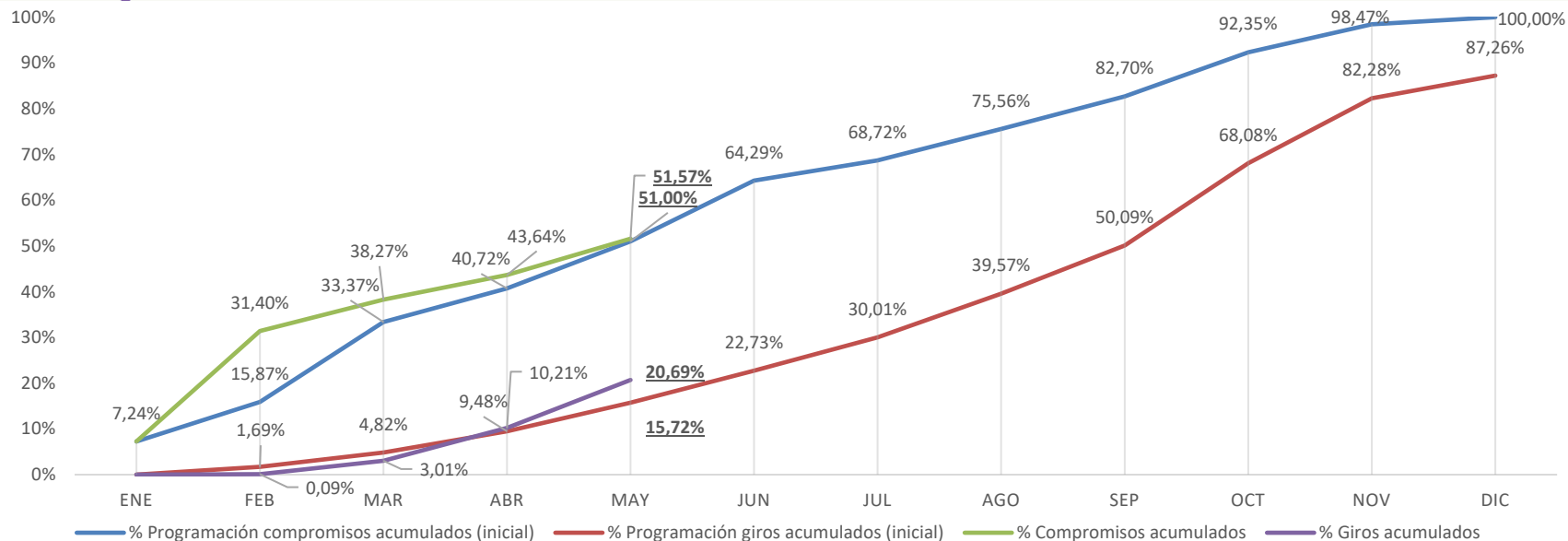
Cifras en millones de pesos

No.	PROYECTO DE INVERSIÓN	PRESUPUESTO DISPONIBLE	COMPROMISOS ACUMULADOS		GIROS ACUMULADOS	
1	7682 - Desarrollo y fomento a las prácticas artísticas y culturales para dinamizar el centro de Bogotá	\$ 3.683	\$ 2.730	74,11%	\$ 1.335	36,25%
2	7724 - Mejoramiento y conservación de la infraestructura cultural pública para el disfrute del centro de Bogotá	\$ 1.464	\$ 757	51,73%	\$ 476	32,52%
3	7674 - Desarrollo del Bronx Distrito Creativo en Bogotá	\$ 1.927	\$ 1.724	89,45%	\$ 383	19,87%
4	7713 - Fortalecimiento del ecosistema de la economía cultural y creativa del centro de Bogotá	\$ 2.276	\$ 1.915	84,13%	\$ 971	42,67%
5	7664 - Transformación Cultural de imaginarios del Centro de Bogotá	\$ 645	\$ 645	100,00%	\$ 132	20,44%
6	7760 - Modernización de la Arquitectura Institucional de la FUGA	\$ 2.629	\$ 2.380	90,51%	\$ 722	27,46%
TOTAL INVERSIÓN		\$ 12.624	\$ 10.150	80,40%	\$ 4.019	31,84%
Funcionamiento		\$ 6.259	\$ 2.814	44,96%	\$ 2.000	31,95%
TOTAL PRESUPUESTO		\$ 18.883	\$ 12.965	68,66%	\$ 6.019	31,88%

Fuente:FUGA

Cálculos y diseño:SCRD-OAP

CANAL - Ejecución gastos de inversión vs programación a 31/05/2023



Cifras en millones de pesos

APROPIACIÓN INICIAL	PRESUPUESTO DISPONIBLE	PROGRAMACIÓN COMPROMISOS ACUMULADOS	COMPROMISOS ACUMULADOS	REZAGO COMPROMISOS	PROGRAMACIÓN GIROS ACUMULADOS	GIROS ACUMULADOS	REZAGO GIROS
\$ 11.516	\$ 11.701	\$ 5.873	\$ 6.034	\$ 0	\$ 1.810	\$ 2.421	\$ 0
		51,00%	51,57%		15,72%	20,69%	

Fuente: CANAL

Cálculos y diseño: SCRD-OAP

CANAL - Ejecución presupuestal detallada a 31 /05/2023

Cifras en millones de pesos

No.	PROYECTO DE INVERSIÓN	PRESUPUESTO DISPONIBLE	COMPROMISOS ACUMULADOS		GIROS ACUMULADOS	
1	7505 - Fortalecimiento de la creación y cocreación de contenidos multiplataforma en ciudadanía, cultura y educación	\$ 10.348	\$ 5.490	53,06%	\$ 2.208	21,34%
2	7511 - Fortalecimiento de la capacidad administrativa y tecnológica para la gestión institucional de Capital	\$ 1.353	\$ 544	40,21%	\$ 212	15,70%
TOTAL INVERSIÓN		\$ 11.701	\$ 6.034	51,57%	\$ 2.421	20,69%
Funcionamiento		\$ 39.699	\$ 22.155	55,81%	\$ 15.042	37,89%
TOTAL PRESUPUESTO		\$ 51.400	\$ 28.190	54,84%	\$ 17.462	33,97%

Fuente: CANAL

Cálculos y diseño: SCRD-OAP

(*) Se incluyen como parte del componente de funcionamiento los gastos de funcionamiento y los gastos de operación comercial

Giro de reservas
presupuestales
de inversión del
Sector



Cifras en millones de pesos

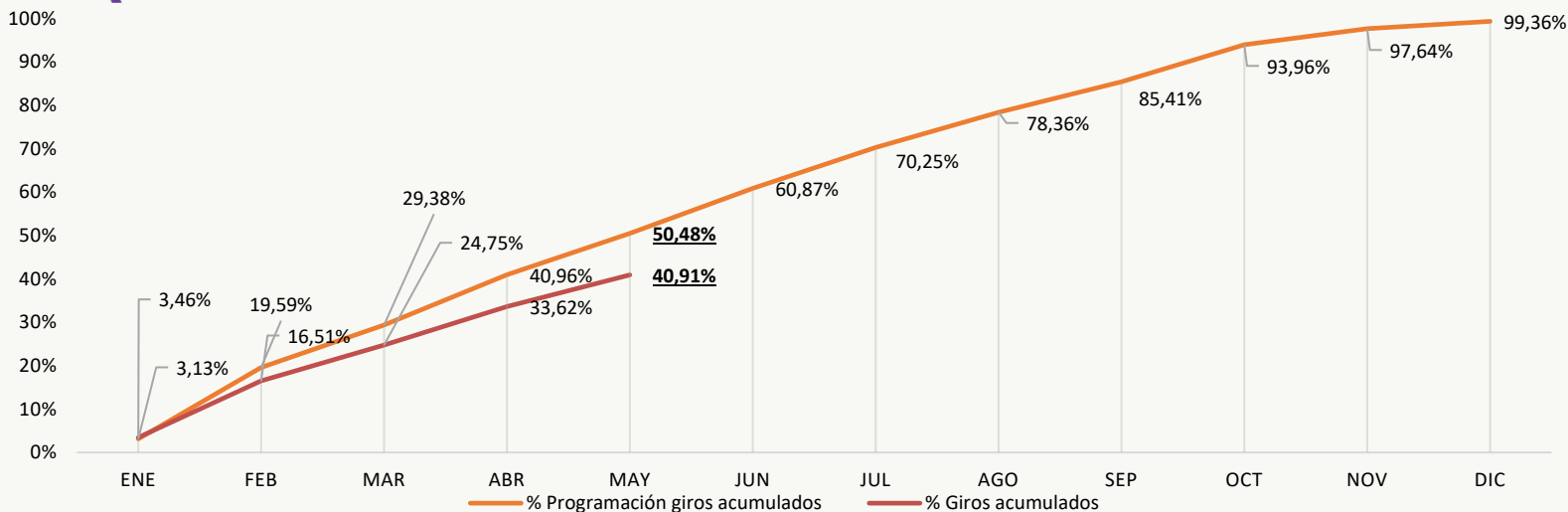
ENTIDAD	RESERVA CONSTITUIDA	RESERVA DEFINITIVA	GIRO ACUMULADO DE RESERVAS		RESERVA POR GIRAR		PROGRAMACIÓN GIROS ACUMULADOS MAYO	REZAGO GIROS
SCRD	\$ 12.288	\$ 12.288	\$ 10.976	89,32%	\$ 1.312	10,68%	\$ 10.489	\$ 0
IDRD	\$ 169.341	\$ 169.060	\$ 52.743	31,20%	\$ 116.318	68,80%	\$ 72.666	\$ 19.924
IDARTES	\$ 30.618	\$ 30.566	\$ 17.325	56,68%	\$ 13.242	43,32%	\$ 20.158	\$ 2.833
OFB	\$ 3.225	\$ 3.220	\$ 3.032	94,14%	\$ 189	5,86%	\$ 3.107	\$ 75
IDPC	\$ 3.720	\$ 3.714	\$ 2.332	62,79%	\$ 1.382	37,21%	\$ 1.471	\$ 0
FUGA	\$ 3.909	\$ 3.909	\$ 3.768	96,40%	\$ 141	3,60%	\$ 3.884	\$ 116
TOTAL SECTOR	\$ 223.101	\$ 222.758	\$ 90.175	40,48%	\$ 132.583	59,52%	\$ 111.775	\$ 22.947
CANAL	\$ 1.795	\$ 1.795	\$ 1.688	94,04%	\$ 107	5,96%	\$ 1.757	\$ 70
TOTAL SECTOR	\$ 224.896	\$ 224.553	\$ 91.863	40,91%	\$ 132.690	59,09%	\$ 113.533	\$ 23.017

Fuente: Entidades

Cálculos y diseño: SCRD-OAP

(*) La información corresponde a las cuentas por pagar de inversión

Sector - Giro de reservas presupuestales vs programación a 31/05/2023



Cifras en millones de pesos

RESERVA CONSTITUIDA	RESERVA DEFINITIVA	PROGRAMACIÓN GIROS ACUMULADOS	GIROS ACUMULADOS	REZAGO GIROS
\$224.896	\$224.553	\$113.533	\$91.863	\$ 21.670
		50,48%	40,91%	

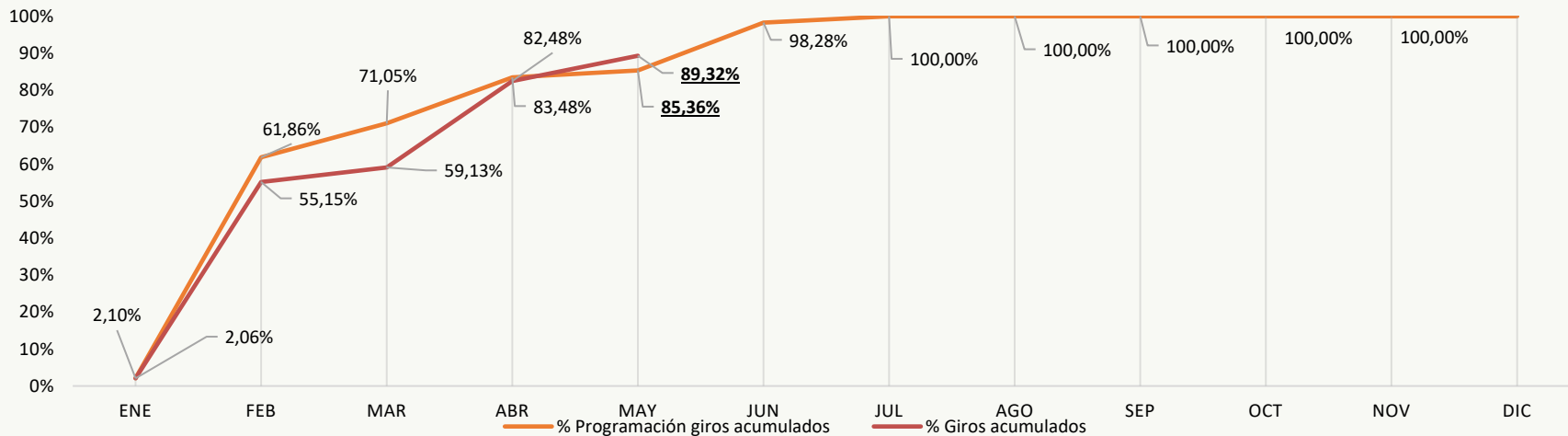
Fuente: Entidades

Cálculos y diseño: SCRD-OAP



Giro de reservas
presupuestales
de inversión por
entidad

SCRD - Giro de reservas presupuestales vs programación a 31/05/2023



Cifras en millones de pesos

RESERVA CONSTITUIDA	RESERVA DEFINITIVA	PROGRAMACIÓN GIROS ACUMULADOS	GIROS ACUMULADOS	REZAGO GIROS
\$ 12.288	\$ 12.288	\$ 10.489	\$ 10.976	\$ 0
		85,36%	89,32%	

Fuente: SCRD
Cálculos y diseño: SCRD-OAP

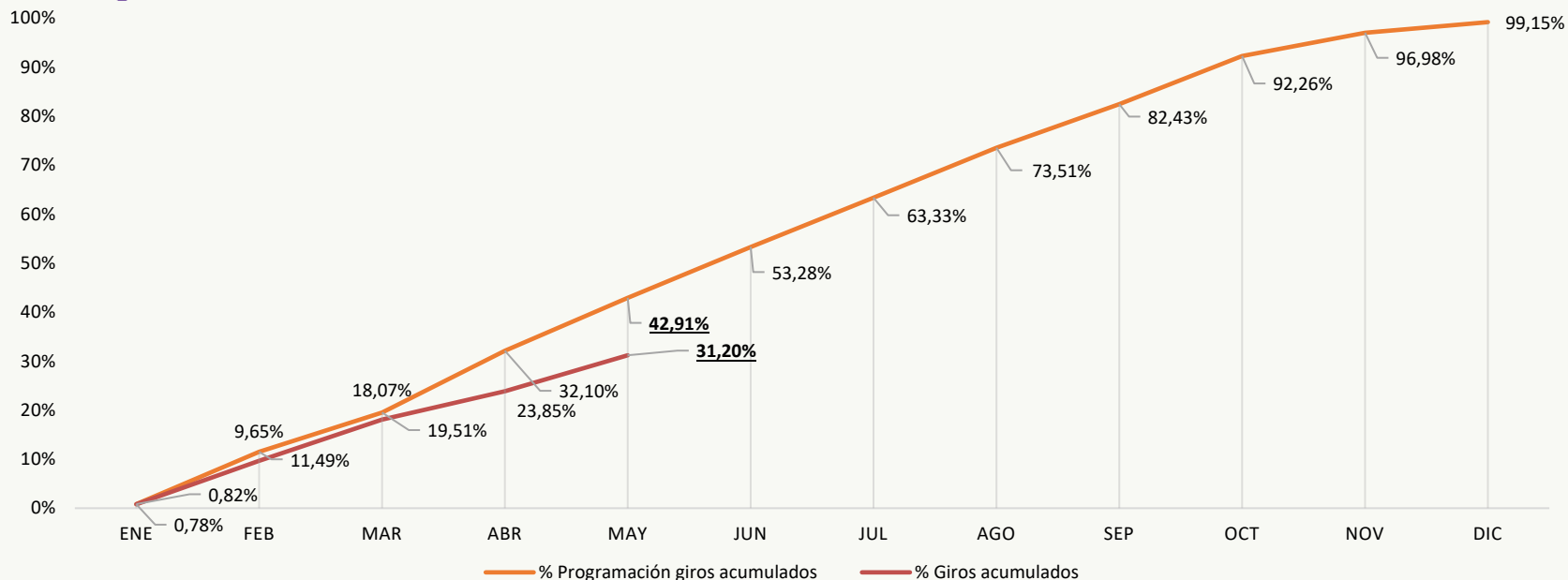
Cifras en millones de pesos

No.	PROYECTO DE INVERSIÓN	RESERVA DEFINITIVA	GIROS ACUMULADOS		RESERVA SIN AUTORIZACIÓN DE GIRO	
1	7880 - Fortalecimiento de la inclusión a la Cultura Escrita de todos los habitantes de Bogotá	\$ 1.395	\$ 1.395	99,95%	\$ 1	0,05%
2	7884 - Formación y cualificación para agentes culturales y ciudadanía en Bogotá	\$ 259	\$ 259	100,00%	\$ 0	0,00%
3	7648 - Fortalecimiento estratégico de la gestión cultural territorial, poblacional y de la participación incidente en Bogotá	\$ 459	\$ 314	68,44%	\$ 145	31,56%
4	7650 - Fortalecimiento de los procesos de fomento cultural para la gestión incluyente en Cultura para la vida cotidiana en Bogotá D.C.	\$ 466	\$ 401	86,07%	\$ 65	13,93%
5	7654 - Mejoramiento de la infraestructura cultural en la ciudad de Bogotá	\$ 5.583	\$ 4.689	83,99%	\$ 894	16,01%
6	7886 - Reconocimiento y valoración del patrimonio material e inmaterial de Bogotá	\$ 530	\$ 461	86,97%	\$ 69	13,03%
7	7881 - Generación de desarrollo social y económico sostenible a través de actividades culturales y creativas en Bogotá	\$ 336	\$ 331	98,72%	\$ 4	1,28%
8	7887 - Implementación de una estrategia de arte en espacio publico en Bogotá	\$ 235	\$ 234	99,40%	\$ 1	0,60%
9	7610 - Transformación social y cultural de entornos y territorios para la construcción de Paz en Bogotá	\$ 23	\$ 23	100,00%	\$ 0	0,00%
10	7879 - Fortalecimiento de la Cultura Ciudadana y su Institucionalidad en Bogotá	\$ 1.144	\$ 1.071	93,61%	\$ 73	6,39%
11	7646 - Fortalecimiento a la gestión, la innovación tecnológica y la comunicación pública de la Secretaría de Cultura, Recreación y Deporte de Bogotá	\$ 1.846	\$ 1.789	96,91%	\$ 57	3,09%
12	7656 Fortalecimiento a la gestión, la innovación tecnológica y la comunicación pública de la Secretaría de Cultura, Recreación y Deporte de Bogotá	\$ 13	\$ 10	75,24%	\$ 3	24,76%
TOTAL INVERSIÓN		\$ 12.288	\$ 10.976	89,32%	\$ 1.312	10,68%

Fuente:SCRD

Cálculos y diseño:SCRD-OAP

IDRD - Giro de reservas presupuestales vs programación a 31/05/2023



Cifras en millones de pesos

RESERVA CONSTITUIDA	RESERVA DEFINITIVA	PROGRAMACIÓN GIROS ACUMULADOS	GIROS ACUMULADOS	REZAGO GIROS
\$ 169.341	\$ 169.060	\$ 72.666	\$ 52.743	\$ 19.924
		42,91%	31,20%	

Fuente: IDRD
Cálculos y diseño: SCRD-OAP

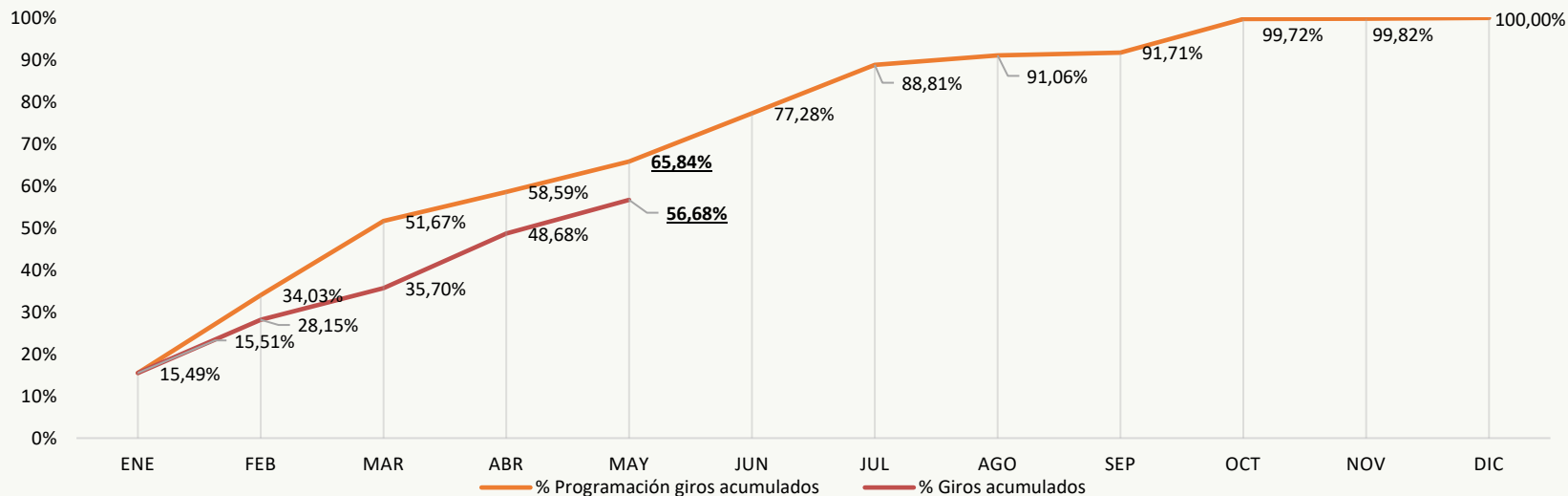
Cifras en millones de pesos

No.	PROYECTO DE INVERSIÓN	RESERVA DEFINITIVA	GIROS ACUMULADOS		RESERVA SIN AUTORIZACIÓN DE GIRO	
1	7850 - Implementación de una estrategia para el desarrollo deportivo y competitivo de Bogotá	\$11.283	\$5.875	52,07%	\$5.408	47,93%
2	7851 - Recreación y deporte para la formación ciudadana en Bogotá	\$4.587	2.490	54,28%	\$2.097	45,72%
3	7852 - Construcción de comunidades activas y saludables en Bogotá	\$24.324	9.250	38,03%	\$15.074	61,97%
4	7853 - Administración de parques y escenarios innovadores, sostenibles y con adaptación al cambio climático en Bogotá	\$54.482	15.986	29,34%	\$38.496	70,66%
5	7854 - Formación de niños, niñas, adolescentes y jóvenes, en las disciplinas deportivas priorizadas, en el marco de la jornada escolar complementaria en Bogotá	\$5.117	2.802	54,76%	\$2.315	45,24%
6	7855 - Fortalecimiento de la economía del sector deporte, recreación y actividad física de Bogotá	\$196	188	96,06%	\$8	3,94%
7	7856 - Construcción y adecuación de escenarios y/o parques deportivos sostenibles para la revitalización urbana en Bogotá	\$65.042	14.757	22,69%	\$50.285	77,31%
8	7857 - Mejoramiento institucional en beneficio de la ciudadanía de Bogotá	\$4.029	1.395	34,62%	\$2.634	65,38%
TOTAL INVERSIÓN		\$169.060	\$52.743	31,20%	\$116.318	68,80%

Fuente: IDRD

Cálculos y diseño: SCRD-OAP

IDARTES - Giro de reservas presupuestales vs programación a 31/05/2023



Cifras en millones de pesos

RESERVA CONSTITUIDA	RESERVA DEFINITIVA	PROGRAMACIÓN GIROS ACUMULADOS	GIROS ACUMULADOS	REZAGO GIROS
\$ 30.618	\$ 30.566	\$ 20.158	\$ 17.325	\$ 2.833
		65,84%	56,68%	

Fuente: IDARTES
Cálculos y diseño: SCRD-OAP

Cifras en millones de pesos

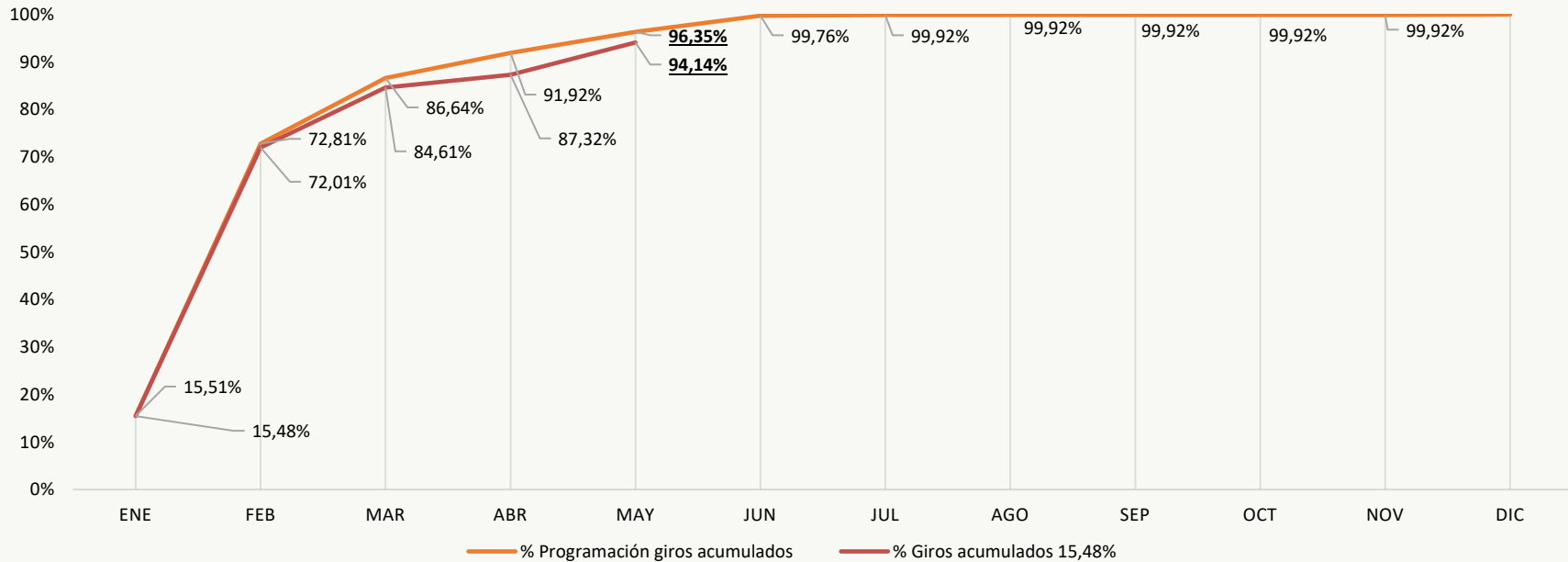
No.	PROYECTO DE INVERSIÓN	RESERVA DEFINITIVA	GIROS ACUMULADOS		RESERVA SIN AUTORIZACIÓN DE GIRO	
1	7617- Aportes al desarrollo integral a través de las artes para la primera infancia en Bogotá D.C.	\$285	\$285	100,00%	\$0	0,00%
2	7619 - Fortalecimiento de procesos integrales de formación artística a lo largo de la vida. Bogotá D.C.	\$2.504	\$2.322	92,73%	\$182	7,27%
3	7594 - Desarrollo de las prácticas literarias como derecho	\$257	\$165	64,18%	\$92	35,82%
4	7603 - Implementación IDARTES Internacional, una ventana al mundo Bogotá D.C	\$17	\$17	100,00%	\$0	0,00%
5	7585 - Fortalecimiento a las Artes, territorios y cotidianidades	\$5.130	\$4.407	85,91%	\$723	14,09%
6	7600 - Identificación, reconocimiento y valoración de las prácticas artísticas a través del fomento en Bogotá D.C	\$2.562	\$1.945	75,91%	\$617	24,09%
7	7607 - Actualización Intervención y mejoramiento de la infraestructura cultural para el disfrute de las prácticas artísticas y culturales Bogotá D.C.	\$14.148	\$3.619	25,58%	\$10.529	74,42%
8	7614 - Transformación de la Red de Equipamientos Culturales para su Consolidación y sustentabilidad en Bogotá D.C.	\$2.790	\$2.045	73,28%	\$745	26,72%
9	7909 - Fortalecimiento de las culturas y procesos comunitarios artísticos en los territorios de Bogotá D.C	\$170	\$166	97,48%	\$4	2,52%
10	7598 - Innovación Sostenibilidad y reactivación del ecosistema en Bogotá DC	\$64	\$64	100,00%	\$0	0,00%
11	7571 - Reconciliación Arte y Memoria Sin Fronteras Bogotá	\$6	\$6	100,00%	\$0	0,00%
12	7902 - Consolidación integral de la gestión administrativa y modernización institucional en Bogotá	\$2.632	\$ 2.283	86,76%	\$349	13,24%
TOTAL INVERSIÓN		\$ 30.566	\$ 17.325	56,68%	\$ 13.242	43,32%

Fuente: IDARTES

Cálculos y diseño: SCRD-OAP



OFB - Giro de reservas presupuestales vs programación a 31/05/2023



Cifras en millones de pesos

RESERVA CONSTITUIDA	RESERVA DEFINITIVA	PROGRAMACIÓN GIROS ACUMULADOS	GIROS ACUMULADOS	REZAGO GIROS
\$ 3.225	\$ 3.220	\$ 3.107	\$ 3.032	\$ 75
		96,35%	94,14%	

Fuente: OFB
Cálculos y diseño: SCRD-OAP



SECRETARÍA DE CULTURA, RECREACIÓN Y DEPORTE

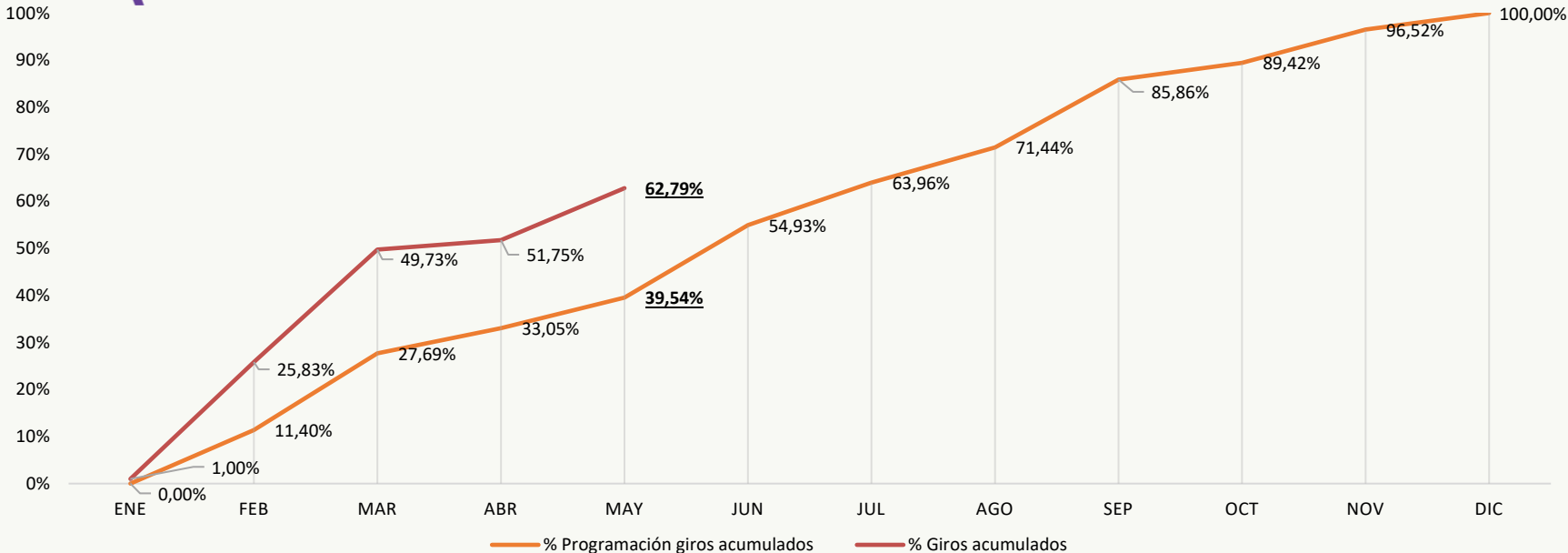
Cifras en millones de pesos

No.	PROYECTO DE INVERSIÓN	RESERVA DEFINITIVA	GIROS ACUMULADOS		RESERVA SIN AUTORIZACIÓN DE GIRO	
1	7663 - Formación Musical Vamos a la Filarmónica	\$ 1.853	\$ 1.706	92,06%	\$ 147	7,94%
2	7572 - Acciones para alcanzar una sede para La orquesta Filarmónica de Bogotá	\$ 9	\$ 9	100,00%	\$ 0	0,00%
3	7586 - Mantenimiento de los equipamientos culturales de la Orquesta Filarmónica de Bogotá	\$ 32	\$ 32	100,00%	\$ 0	0,00%
4	7691 - Bogotá Ciudad Filarmónica	\$ 976	\$ 947	97,08%	\$ 28	2,92%
5	7693 - Implementación del proyecto de estímulos de la OFB en Bogotá	\$ 70	\$ 58	82,32%	\$ 12	17,68%
6	7697 - Fortalecimiento de la capacidad institucional para el cumplimiento de la misionalidad de la OFB para su relacionamiento con la ciudadanía en Bogotá	\$ 281	\$ 280	99,71%	\$ 1	0,29%
TOTAL INVERSIÓN		\$ 3.220	\$ 3.032	94,14%	\$ 189	5,86%

Fuente: OFB

Cálculos y diseño: SCRD-OAP

IDPC - Giro de reservas presupuestales vs programación a 31/05/2023



Cifras millones de pesos

RESERVA CONSTITUIDA	RESERVA DEFINITIVA	PROGRAMACIÓN GIROS ACUMULADOS	GIROS ACUMULADOS	REZAGO GIROS
\$ 3.720	\$ 3.714	\$ 1.471	\$ 2.332	\$ 0
		39,54%	62,79%	

Fuente: IDPC

Cálculos y diseño: SCR-D-OAP

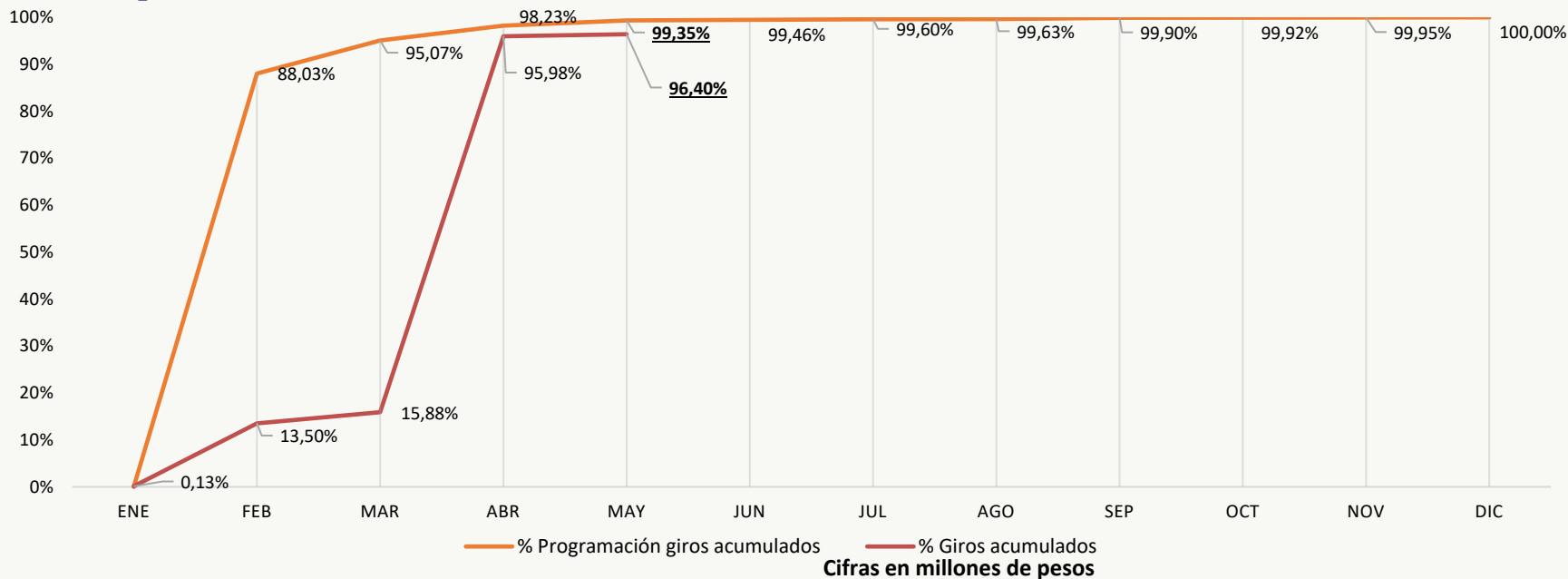
Cifras en millones de pesos

No.	PROYECTO DE INVERSIÓN	RESERVA DEFINITIVA	GIROS ACUMULADOS		RESERVA SIN AUTORIZACIÓN DE GIRO	
1	7601 Formación en patrimonio cultural en el ciclo integral de educación para la vida en Bogotá.	\$ 1	\$ 1	100,00%	\$ 0	0,00%
2	7611 - Desarrollo de acciones integrales de valoración y recuperación de Bienes y Sectores de Interés Cultural de Bogotá.	\$ 664	\$ 462	69,56%	\$ 202	30,44%
3	7639 - Consolidación de la capacidad institucional y ciudadana para la territorialización, apropiación, fomento, salvaguardia y divulgación del Patrimonio Cultural en Bogotá.	\$ 1.026	\$ 640	62,38%	\$ 386	37,62%
4	7649 - Consolidación de los patrimonios como referente de ordenamiento territorial en la ciudad de Bogotá.	\$ 364	\$ 238	65,45%	\$ 126	34,55%
5	7612 - Recuperación de Columbarios ubicados en el Globo B del Cementerio Central de Bogotá.	\$ 1.304	\$ 657	50,40%	\$ 647	49,60%
6	7597 - Fortalecimiento de la gestión del Instituto Distrital de Patrimonio Cultural de Bogotá.	\$ 355	\$ 334	93,93%	\$ 22	6,07%
TOTAL INVERSIÓN		\$ 3.714	\$ 2.332	62,79%	\$ 1.382	37,21%

Fuente: IDPC

Cálculos y diseño: SCRD-OAP

FUGA - Giro de reservas presupuestales vs programación a 31/05/2023



RESERVA CONSTITUIDA	RESERVA DEFINITIVA	PROGRAMACIÓN GIROS ACUMULADOS	GIROS ACUMULADOS	REZAGO GIROS
\$ 3.909	\$ 3.909	\$ 3.884	\$ 3.768	\$ 116
		99,35%	96,40%	

Fuente: FUGA
Cálculos y diseño: SCRD-OAP

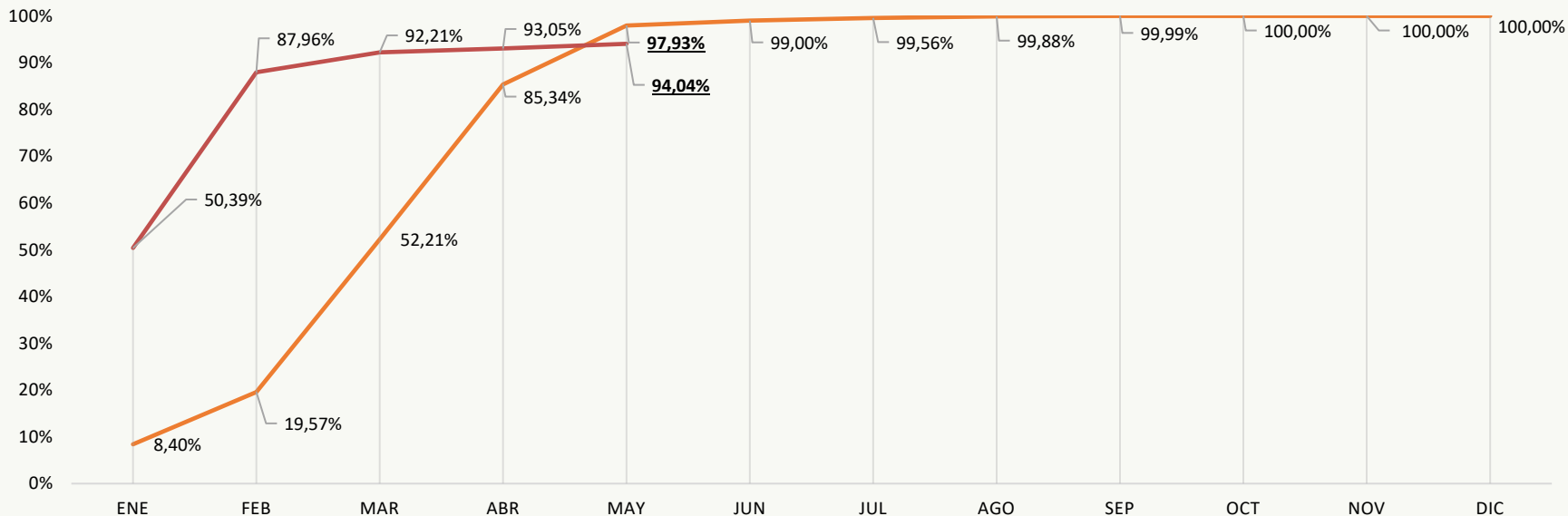
Cifras en millones de pesos

No.	PROYECTO DE INVERSIÓN	RESERVA DEFINITIVA	GIROS ACUMULADOS	RESERVA SIN AUTORIZACIÓN DE GIRO		
1	7682 - Desarrollo y fomento a las prácticas artísticas y culturales para dinamizar el Centro de Bogotá	\$ 94	\$ 87	92,79%	\$ 7	7,21%
2	7724 - Mejoramiento y conservación de la infraestructura cultural pública para el disfrute del centro de Bogotá	\$ 3.097	\$ 3.022	97,57%	\$ 75	2,43%
3	7674- Desarrollo del Bronx Distrito Creativo en Bogotá	\$ 158	\$ 144	91,37%	\$ 14	8,63%
4	7713- Fortalecimiento del ecosistema de la economía cultural y creativa del centro de Bogotá	\$ 272	\$ 265	97,51%	\$ 7	2,49%
5	7664 - Transformación Cultural de imaginarios del Centro de Bogotá	\$ 43	\$ 43	100,00%	\$ 0	0,00%
6	7760- Modernización de la Arquitectura Institucional de la FUGA	\$ 246	\$ 208	84,43%	\$ 38	15,57%
TOTAL INVERSIÓN		\$ 3.909	\$ 3.768	96,40%	\$ 141	3,60%

Fuente: FUGA

Cálculos y diseño: SCRD-OAP

CANAL - Giro de reservas presupuestales (*) vs programación a 31/05/2023



— % Programación giros acumulados — % Giros acumulados **Cifras en millones de pesos**

RESERVA CONSTITUIDA	RESERVA DEFINITIVA	PROGRAMACIÓN GIROS ACUMULADOS	GIROS ACUMULADOS	REZAGO GIROS
\$ 1.795	\$ 1.795	\$ 1.757	\$ 1.688	\$ 70
		97,93%	94,04%	

Fuente: CANAL

Cálculos y diseño: SCR-D-OAP

(*) La información corresponde a las cuentas por pagar de inversión

Cifras en millones de pesos

No.	PROYECTO DE INVERSIÓN	RESERVA DEFINITIVA (*)	GIROS ACUMULADOS (*)		RESERVA SIN AUTORIZACIÓN DE GIRO (*)	
			\$	%	\$	%
1	7505 - Fortalecimiento de la creación y cocreación de contenidos multiplataforma en ciudadanía, cultura y educación	\$ 1.561	\$ 1.479	94,75%	\$ 82	5,25%
2	7511 - Fortalecimiento de la capacidad administrativa y tecnológica para la gestión institucional de Capital	\$ 234	\$ 209	89,29%	\$ 25	10,71%
TOTAL INVERSIÓN		\$ 1.795	\$ 1.688	94,04%	\$ 107	5,96%

Fuente: CANAL CAPITAL


Cálculos y diseño: SCR-D-OAP

(*) La información corresponde a las cuentas por pagar de inversión

ÁNALISIS EJECUCIÓN PRESUPUESTAL SECTOR CUTLURA, RECREACIÓN Y DEPORTE MAYO 2023

Ejecución presupuestal de gastos de Inversión mayo 2023:

De acuerdo con la gestión adelantada por el Sector Cultura, Recreación y Deporte (SCRD) con corte a 31 de mayo del 2023, se observa que la apropiación disponible de los gastos de inversión es de \$1.130.513 millones, de los cuales se obtuvo una ejecución de compromisos acumulados de \$446.129 millones y de giros acumulados de \$147.424 millones que corresponden al 39,46% y al 13,04% respectivamente. Dicho resultado comparado con el promedio del monto ejecutado y la autorización de giro del Distrito Capital, publicado en el informe semanal de ejecución presupuestal de inversión directa de la Secretaría de Hacienda con corte a 25 de mayo de 2023, ubica al sector por debajo del promedio distrital en 14.1 y 5.6 puntos respecto a compromisos acumulados y giros acumulados correspondientemente, (ver información detallada en la página 5 de dicho boletín).



ÁNALISIS EJECUCIÓN PRESUPUESTAL SECTOR CUTLURA, RECREACIÓN Y DEPORTE MAYO 2023

En lo que respecta al seguimiento de los compromisos acumulados para el mes de mayo respecto a la programación, el sector comprometió \$446.129 millones, lo que se presenta en términos generales un rezago de \$ 157.935, en tanto que para el caso de los giros acumulados se presentan rezagos de \$49.465 millones, (Ver información detallada en la página 7 de este boletín).

Así mismo, durante el mes de mayo el Sector presenta un total Pasivos Exigibles por valor de \$ 32.333 millones de pasivos exigibles, de los cuales se realizaron compromisos por valor de \$3.402 millones y giros por valor de \$ 3.067 millones que corresponden al 10,52% y 9,48%. De estos pasivos a la Secretaría de Cultura, Recreación y Deporte le corresponde \$30.564 millones, el IDRD \$1.424 millones y el IDPC \$345 millones, que representan al 94,53%, 4,4% y 1,07% respectivamente, (ver información detalla en la página 6), igualmente se observa que de dichos pasivos la SCRCD ha girado el 9,79% y el IDRD el 5,26% con respecto a la apropiación disponible.



ÁNALISIS EJECUCIÓN PRESUPUESTAL SECTOR CUTLURA, RECREACIÓN Y DEPORTE MAYO 2023

Ejecución presupuestal de reservas mayo 2023:

El Sector Cultura, Recreación y Deporte cuenta con reservas definitivas con corte a mayo 31 de 2023 por valor de \$224.553 millones, de los cuales se giraron \$91.863 millones que corresponde al 40.91% quedando pendiente por girar \$132.690 millones, que corresponde al 59,09%. Igualmente se observa un rezago en giros frente a lo programado de \$23.017 millones, identificándose que el IDR D participa con \$19.924 millones, Idartes \$2.833, OFB con \$75 millones, Fuga con \$116 y Canal con 70 millones que corresponden al 86,56%, 12,31%, 0,33%, 0,50% y 0,30% respectivamente, (ver información detallada en la página 27).





SECRETARÍA DE
CULTURA, RECREACIÓN
Y DEPORTE



Oficina Asesora de Planeación
Secretaría de Cultura, Recreación y Deporte