

Sector Cultura, Recreación y Deporte

Boletín de ejecución presupuestal

A 30 de abril de 2021

Secretaría Distrital de Cultura, Recreación y Deporte
Oficina Asesora de Planeación



SECRETARÍA DE
CULTURA, RECREACIÓN
Y DEPORTE



Sector Cultura, Recreación y Deporte

Ranking distrital por porcentaje de ejecución presupuestal a 29/04/2021 (semana 17)

Millones de pesos

ENTIDAD	APROPIACIÓN DISPONIBLE	EJECUCIÓN PRESUPUESTAL	AUTORIZACIÓN DE GIRO	PUESTO EJECUCIÓN PRESUPUESTAL
VEEDURÍA DISTRITAL	\$ 1.882	71,50% ●	8,70%	1
DEPARTAMENTO ADMINISTRATIVO DEL SERVICIO CIVIL DISTRITAL	\$ 3.800	68,70% ●	10,00%	2
INSTITUTO DISTRITAL DE PATRIMONIO CULTURAL	\$ 24.304	66,90% ●	10,20%	5
ORQUESTA FILARMÓNICA DE BOGOTÁ	\$ 31.446	54,80% ●	3,70%	9
SECRETARÍA DE CULTURA, RECREACIÓN Y DEPORTE	\$ 123.852	40,70% ●	10,10%	19
FUNDACIÓN GILBERTO ALZATE AVENDAÑO	\$ 9.640	39,50% ●	9,60%	23
INSTITUTO DISTRITAL DE LAS ARTES	\$ 144.471	39,30% ●	7,80%	24
CANAL CAPITAL	\$ 9.808	36,00% ●	2,00%	27
INSTITUTO DISTRITAL DE RECREACIÓN Y DEPORTE	\$ 339.746	28,20% ●	6,70%	35
INSTITUTO DE DESARROLLO URBANO	\$ 2.615.040	8,80% ●	4,70%	46
LOTERÍA	\$ 470	1,70% ●	0,20%	47
TOTAL ENTIDADES DISTRITALES	\$ 20.374.202	33,00%	13,00%	

33,00%

Fuente: SDH-DDP-SFD

Diseño: SCRD-OAP

Sector Cultura, Recreación y Deporte

Ejecución presupuestal total por entidad a 30/04/2021

Millones de Pesos

No.	ENTIDAD	FUNCIONAMIENTO			INVERSIÓN			TOTAL		
		DISPONIBLE	COMPROMISOS ACUMULADOS		DISPONIBLE	COMPROMISOS ACUMULADOS		DISPONIBLE	COMPROMISOS ACUMULADOS	
1	SECRETARIA DE CULTURA, RECREACIÓN Y DEPORTE (SCRD)	\$ 24.129	\$ 6.036	25,02%	\$ 123.852	\$ 51.342	41,45%	\$ 147.981	\$ 57.378	38,77%
2	INSTITUTO DISTRITAL DE RECREACIÓN Y DEPORTE (IDRD)	\$ 36.234	\$ 9.660	26,66%	\$ 329.951	\$ 96.344	29,20%	\$ 366.185	\$ 106.004	28,95%
3	INSTITUTO DISTRITAL DE LAS ARTES (IDARTES)	\$ 12.971	\$ 5.932	45,73%	\$ 138.735	\$ 56.920	41,03%	\$ 151.707	\$ 62.852	41,43%
4	ORQUESTA FILARMÓNICA DE BOGOTÁ (OFB)	\$ 28.322	\$ 6.293	22,22%	\$ 31.402	\$ 17.274	55,01%	\$ 59.724	\$ 23.567	39,46%
5	INSTITUTO DISTRITAL DEL PATRIMONIO CULTURAL (IDPC)	\$ 6.721	\$ 1.868	27,80%	\$ 24.304	\$ 16.302	67,07%	\$ 31.025	\$ 18.170	58,57%
6	FUNDACIÓN GILBERTO ALZATE AVENDAÑO (FUGA)	\$ 5.148	\$ 1.235	23,98%	\$ 9.640	\$ 3.807	39,49%	\$ 14.788	\$ 5.042	34,09%
TOTAL SECTOR		\$ 113.525	\$ 31.023	27,33%	\$ 657.884	\$ 241.989	36,78%	\$ 771.409	\$ 273.013	35,39%
7	CANAL CAPITAL	\$ 38.843	\$ 19.144	49,29%	\$ 10.892	\$ 3.843	35,28%	\$ 49.736	\$ 22.987	46,22%
TOTAL SECTOR		\$ 152.369	\$ 50.168	32,93%	\$ 668.777	\$ 245.832	36,76%	\$ 821.145	\$ 296.000	36,05%

Fuente: Entidades

Cálculos y diseño: SCRD-OAP

Sector Cultura, Recreación y Deporte

Ejecución presupuestal inversión directa por entidad a 30/04/2021

Millones de Pesos

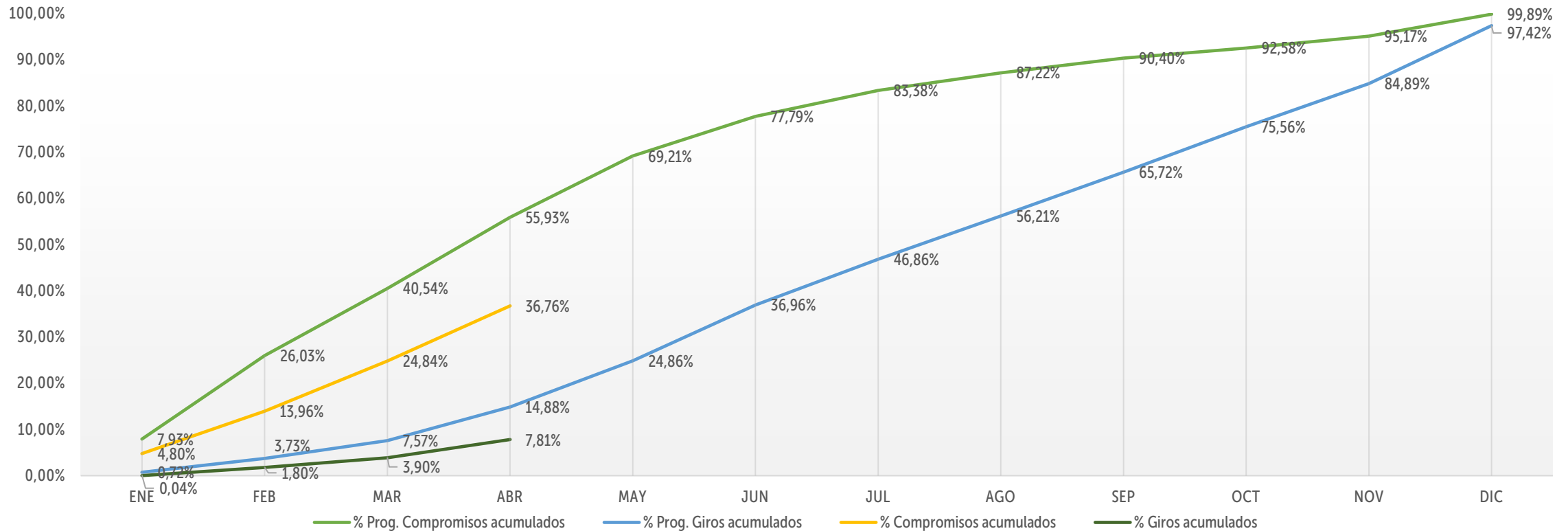
No.	ENTIDAD	APROPiación INICIAL	APROPiación DISPONIBLE	COMPROMISOS ACUMULADOS		PROGRAMACIÓN COMPROMISOS ABRIL	REZAGO COMPROMISOS	GIROS ACUMULADOS		PROGRAMACIÓN GIROS ABRIL	REZAGO GIROS
1	SECRETARIA DE CULTURA, RECREACIÓN Y DEPORTE (SCRD)	\$ 123.852	\$ 123.852	\$ 51.342	41,45%	\$ 75.305	\$ 23.963	\$ 12.448	10,05%	\$ 31.723	\$ 19.276
2	INSTITUTO DISTRITAL DE RECREACIÓN Y DEPORTE (IDRD)	\$ 337.447	\$ 329.951	\$ 96.344	29,20%	\$ 170.948	\$ 74.604	\$ 23.120	7,01%	\$ 35.329	\$ 12.209
3	INSTITUTO DISTRITAL DE LAS ARTES (IDARTES)	\$ 136.602	\$ 138.735	\$ 56.920	41,03%	\$ 73.294	\$ 16.374	\$ 11.220	8,09%	\$ 22.772	\$ 11.552
4	ORQUESTA FILARMÓNICA DE BOGOTÁ (OFB)	\$ 31.446	\$ 31.402	\$ 17.274	55,01%	\$ 27.791	\$ 10.517	\$ 1.172	3,73%	\$ 3.655	\$ 2.483
5	INSTITUTO DISTRITAL DEL PATRIMONIO CULTURAL (IDPC)	\$ 24.304	\$ 24.304	\$ 16.302	67,07%	\$ 20.095	\$ 3.793	\$ 2.472	10,17%	\$ 4.400	\$ 1.928
6	FUNDACIÓN GILBERTO ALZATE AVENDAÑO (FUGA)	\$ 9.640	\$ 9.640	\$ 3.807	39,49%	\$ 5.650	\$ 1.843	\$ 958	9,94%	\$ 1.370	\$ 412
TOTAL SECTOR		\$ 663.291	\$ 657.884	\$ 241.989	36,78%	\$ 373.082	\$ 131.093	\$ 51.391	7,81%	\$ 99.249	\$ 47.859
7	CANAL CAPITAL	\$ 11.135	\$ 10.892	\$ 3.843	35,28%	\$ 4.115	\$ 272	\$ 815	7,48%	\$ 1.106	\$ 291
TOTAL SECTOR		\$ 674.426	\$ 668.777	\$ 245.832	36,76%	\$ 377.197	\$ 131.365	\$ 52.205	7,81%	\$ 100.356	\$ 48.150

Fuente: Entidades

Cálculos y diseño: SCRD-OAP

Sector Cultura, Recreación y Deporte

Ejecución inversión directa a 30/04/2021



Millones de pesos

APROPIACIÓN INICIAL	PRESUPUESTO DISPONIBLE	PROGRAMACIÓN COMPROMISOS ABRIL	COMPROMISOS ACUMULADOS	REZAGO COMPROMISOS	PROGRAMACIÓN GIROS ABRIL	GIROS ACUMULADOS	REZAGO GIROS
\$674.426	\$668.777	\$377.197	\$245.832	\$131.365	\$100.356	\$52.205	\$48.150
		55,93%	36,76%		14,88%	7,81%	

Sector Cultura, Recreación y Deporte

Ejecución inversión directa por entidad

A 30 de abril de 2021

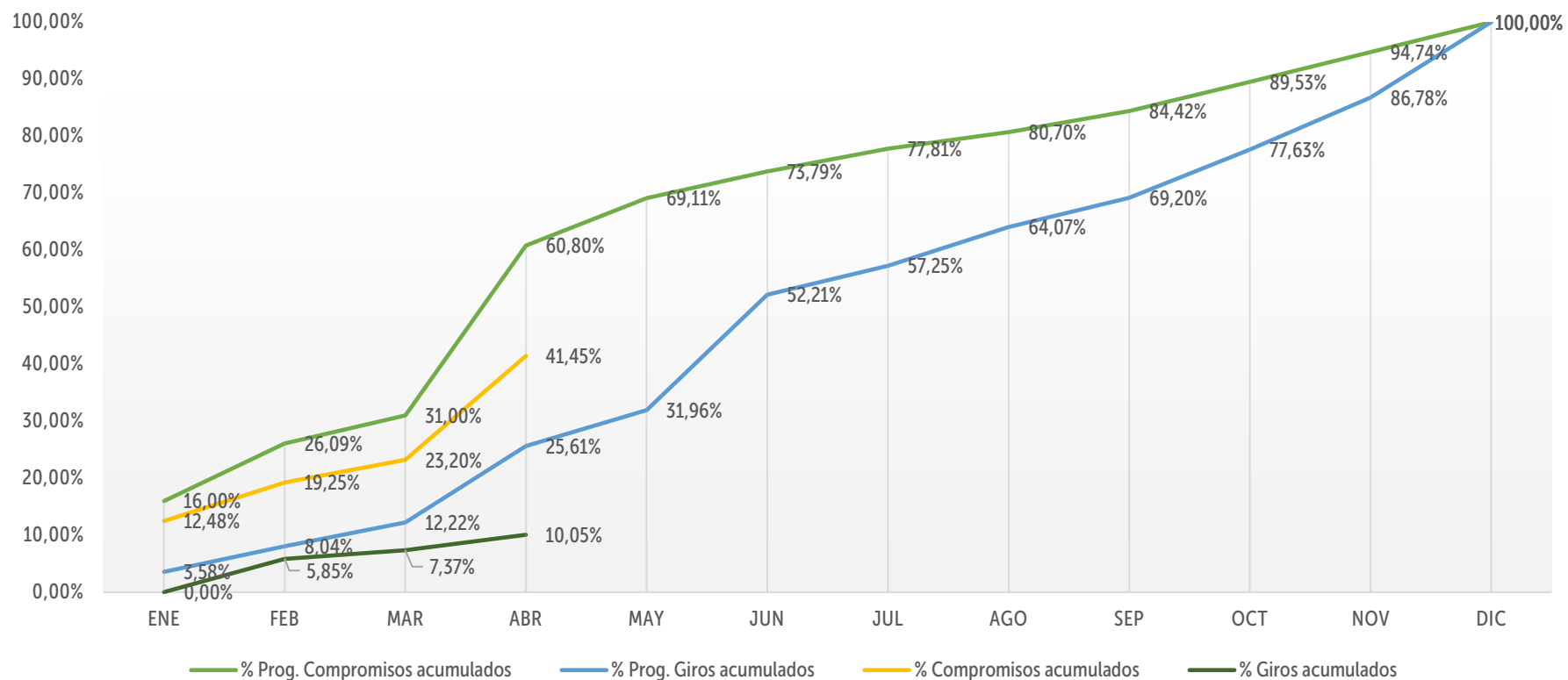


SECRETARÍA DE
CULTURA, RECREACIÓN
Y DEPORTE



Secretaría de Cultura, Recreación y Deporte (SCRD)

Ejecución inversión directa (incluye pasivos exigibles por \$41.562 millones) a 30/04/2021

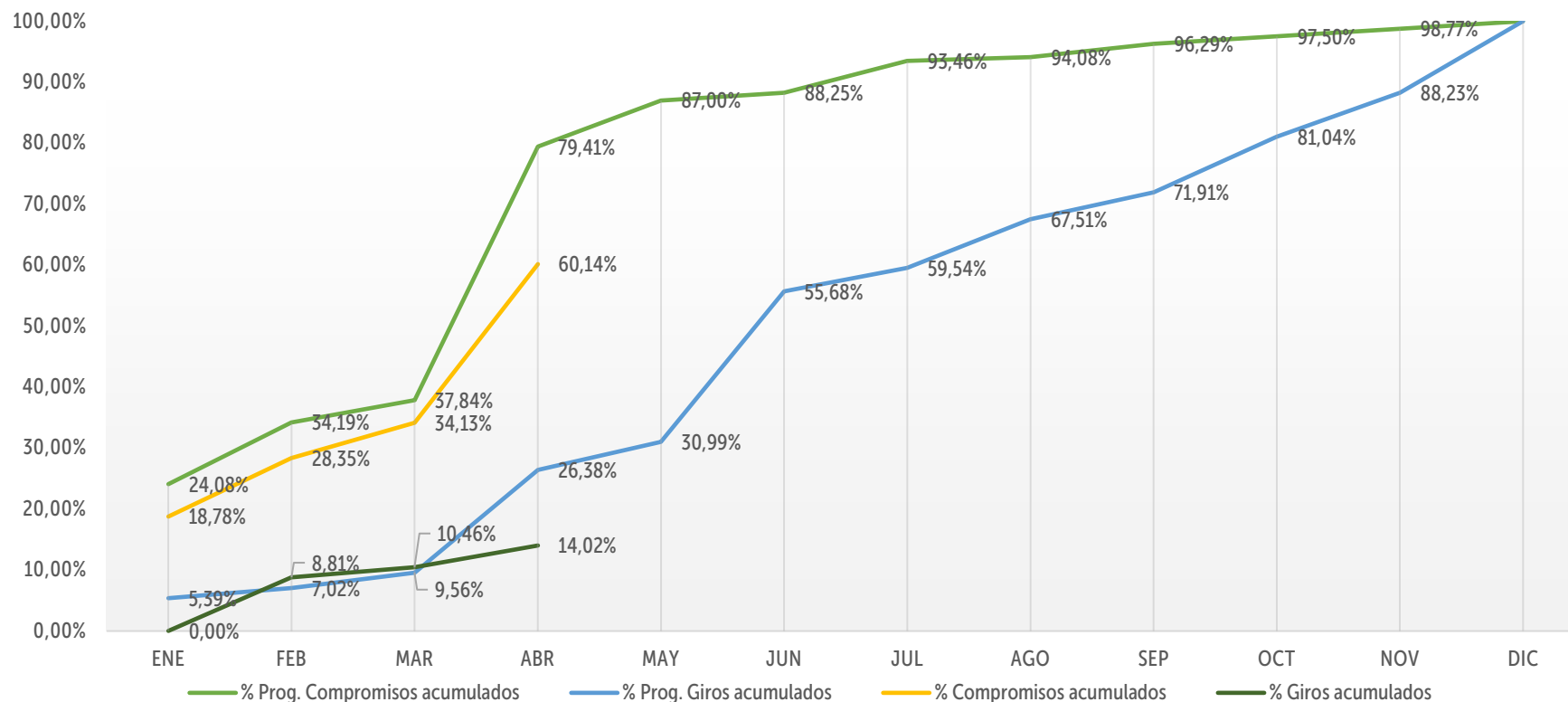


Millones de pesos

APROPIACIÓN INICIAL	PRESUPUESTO DISPONIBLE	PROGRAMACIÓN COMPROMISOS ABRIL	COMPROMISOS ACUMULADOS	REZAGO COMPROMISOS	PROGRAMACIÓN GIROS ABRIL	GIROS ACUMULADOS	REZAGO GIROS
\$123.852	\$123.852	\$75.305	\$51.342	\$23.963	\$31.723	\$12.448	\$19.276
		60,80%	41,45%		25,61%	10,05%	

Secretaría de Cultura, Recreación y Deporte (SCRD)

Ejecución inversión directa (sin incluir pasivos exigibles por \$41.562 millones) a 30/04/2021



Millones de pesos

APROPIACIÓN INICIAL	PRESUPUESTO DISPONIBLE	PROGRAMACIÓN COMPROMISOS ABRIL	COMPROMISOS ACUMULADOS	REZAGO COMPROMISOS	PROGRAMACIÓN GIROS ABRIL	GIROS ACUMULADOS	REZAGO GIROS
\$82.290	\$82.290	\$65.347	\$49.491	\$15.856	\$21.709	\$11.534	\$10.175
		79,41%	60,14%		26,38%	14,02%	

Secretaría de Cultura, Recreación y Deporte (SCRD)

Ejecución a 30/04/2021

Millones de Pesos

No.	PROYECTO DE INVERSIÓN	PRESUPUESTO DISPONIBLE	COMPROMISOS ACUMULADOS	GIROS ACUMULADOS		
1	7885 - Aportes para los creadores y gestores culturales de Bogotá	\$ 2.508	\$ 77	3,09%	\$ 20	0,81%
2	7880 - Fortalecimiento de la inclusión a la Cultura Escrita de todos los habitantes de Bogotá	\$ 35.905	\$ 30.364	84,57%	\$ 9.068	25,26%
3	7656 - Generación de una Estrategia de Internacionalización del Sector Cultura, Recreación y Deporte para la ciudad de Bogotá	\$ 134	\$ 127	94,71%	\$ 13	9,47%
4	7884 - Formación y cualificación para agentes culturales y ciudadanía en Bogotá	\$ 1.628	\$ 366	22,48%	\$ 59	3,64%
5	7648 - Fortalecimiento estratégico de la gestión cultural territorial, poblacional y de la participación incidente en Bogotá	\$ 3.804	\$ 2.647	69,58%	\$ 298	7,83%
6	7650 - Fortalecimiento de los procesos de fomento cultural para la gestión incluyente en Cultura para la vida cotidiana en Bogotá D.C.	\$ 13.583	\$ 3.321	24,45%	\$ 282	2,08%
7	7654 - Mejoramiento de la infraestructura cultural en la ciudad de Bogotá (sin pasivos exigibles)	\$ 5.713	\$ 1.366	23,91%	\$ 232	4,05%
	7654 - Mejoramiento de la infraestructura cultural en la ciudad de Bogotá (pasivos exigibles)	\$ 41.562	\$ 1.851	4,45%	\$ 914	2,20%
8	7886 - Reconocimiento y valoración del patrimonio material e inmaterial de Bogotá	\$ 943	\$ 819	86,83%	\$ 123	13,06%
9	7881 - Generación de desarrollo social y económico sostenible a través de actividades culturales y creativas en Bogotá	\$ 1.788	\$ 1.506	84,23%	\$ 237	13,24%
10	7887 - Implementación de una estrategia de arte en espacio público en Bogotá	\$ 921	\$ 345	37,43%	\$ 59	6,40%
11	7610 - Transformación social y cultural de entornos y territorios para la construcción de paz en Bogotá	\$ 503	\$ 309	61,42%	\$ 23	4,48%
12	7879 - Fortalecimiento de la Cultura Ciudadana y su Institucionalidad en Bogotá	\$ 9.298	\$ 3.994	42,96%	\$ 439	4,72%
13	7646 - Fortalecimiento a la gestión, la innovación tecnológica y la comunicación pública de la Secretaría de Cultura, Recreación y Deporte de Bogotá	\$ 5.562	\$ 4.250	76,41%	\$ 682	12,26%
TOTAL INVERSIÓN DIRECTA		\$ 123.852	\$ 51.342	41,45%	\$ 12.448	10,05%
Funcionamiento		\$ 24.129	\$ 6.036	25,02%	\$ 4.957	20,54%
TOTAL PRESUPUESTO		\$ 147.981	\$ 57.378	38,77%	\$ 17.404	11,76%

Fuente: BogData

Cálculos y diseño: SCR-D-OAP

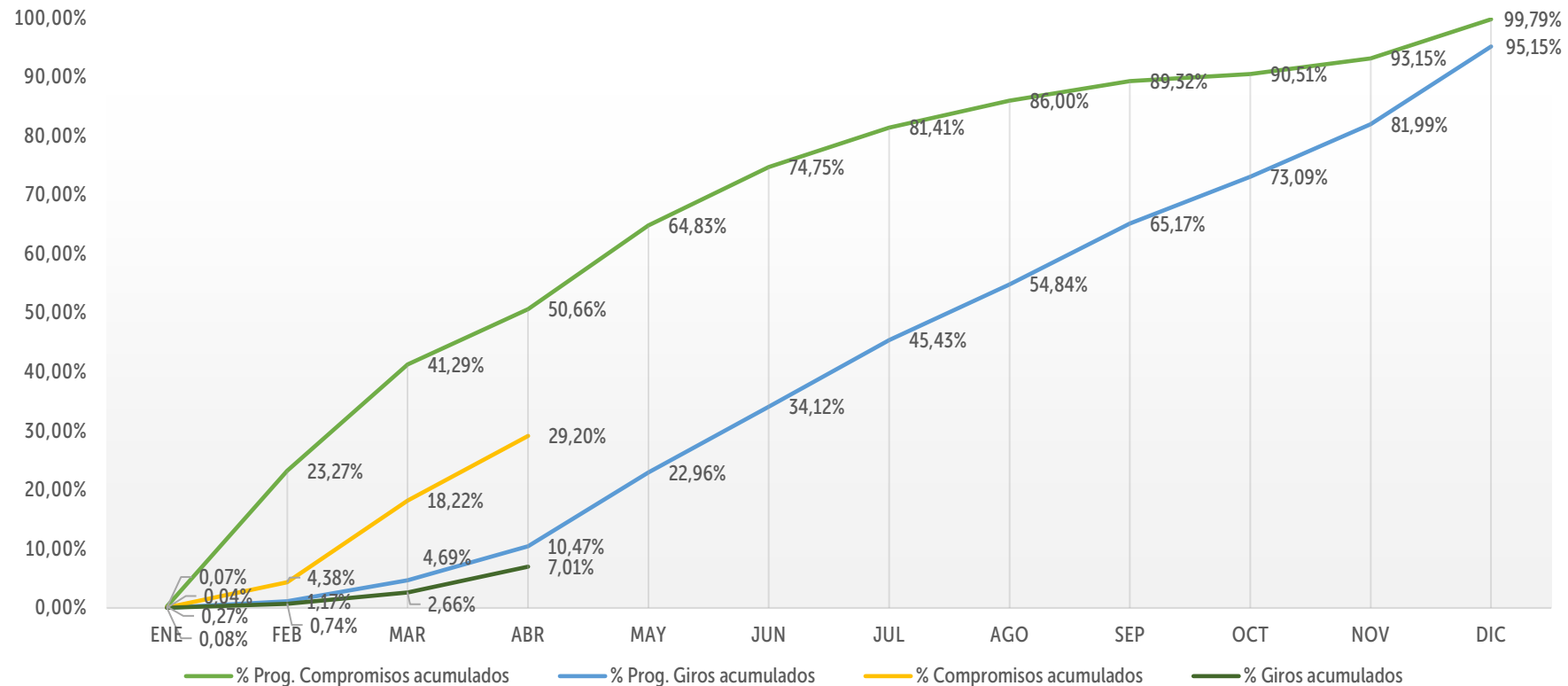


SECRETARÍA DE
CULTURA, RECREACIÓN
Y DEPORTE



Instituto Distrital de Recreación y Deporte (IDRD)

Ejecución inversión directa a 30/04/2021



Millones de pesos

APROPIACIÓN INICIAL	PRESUPUESTO DISPONIBLE	PROGRAMACIÓN COMPROMISOS ABRIL	COMPROMISOS ACUMULADOS	REZAGO COMPROMISOS	PROGRAMACIÓN GIROS ABRIL	GIROS ACUMULADOS	REZAGO GIROS
\$337.447	\$329.951	\$170.948	\$96.344	\$74.604	\$35.329	\$23.120	\$12.209
		50,66%	29,20%		10,47%	7,01%	

Instituto Distrital de Recreación y Deporte (IDRD)

Ejecución a 30/04/2021

Millones de Pesos

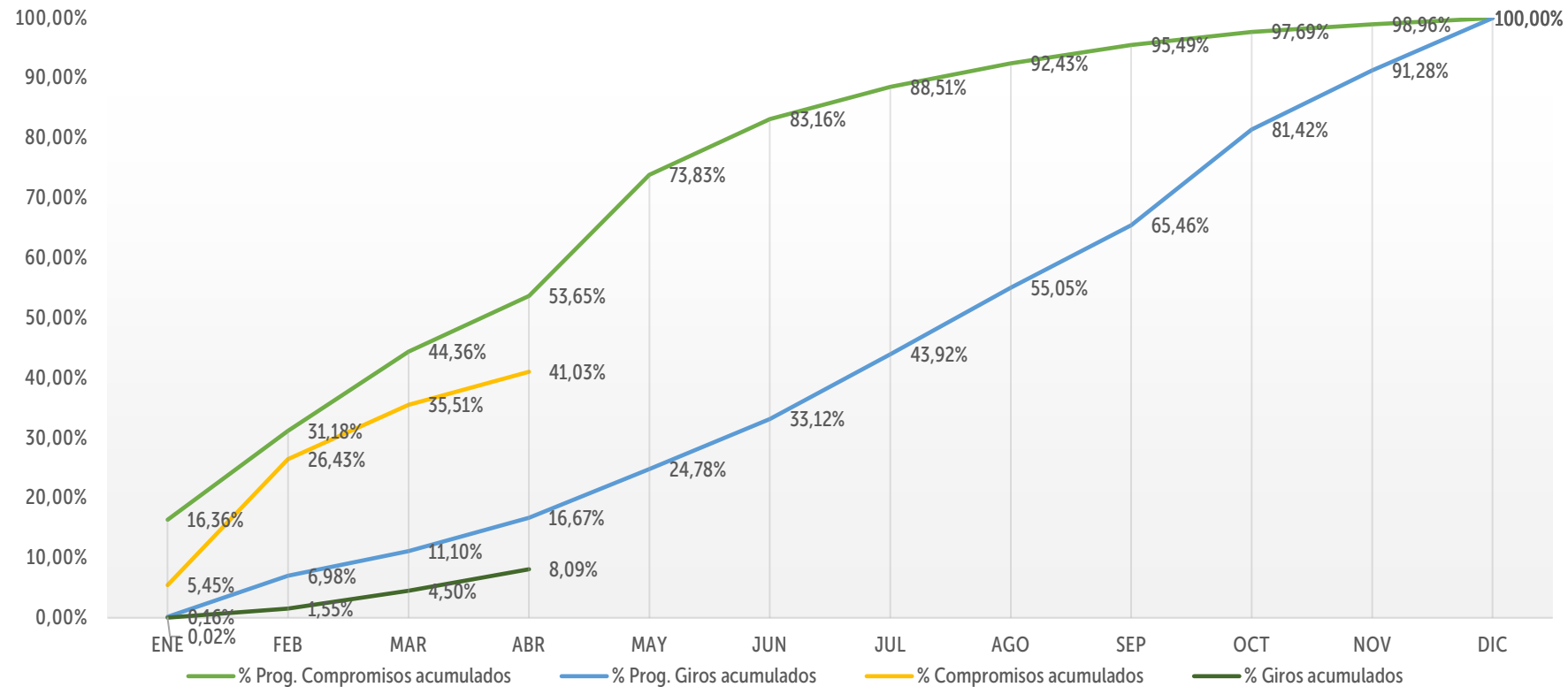
No.	PROYECTO DE INVERSIÓN	PRESUPUESTO DISPONIBLE	COMPROMISOS ACUMULADOS		GIROS ACUMULADOS	
1	7850 - Implementación de una estrategia para el desarrollo deportivo y competitivo de Bogotá	\$ 39.786	\$ 17.297	43,48%	\$ 1.903	4,78%
2	7851 - Recreación y deporte para la formación ciudadana en Bogotá	\$ 14.279	\$ 6.650	46,57%	\$ 274	1,92%
3	7852 - Construcción de comunidades activas y saludables en Bogotá	\$ 23.585	\$ 8.442	35,79%	\$ 92	0,39%
4	7853 - Administración de parques y escenarios innovadores, sostenibles y con adaptación al cambio climático en Bogotá	\$ 84.943	\$ 28.283	33,30%	\$ 5.284	6,22%
5	7854 - Formación de niños, niñas, adolescentes y jóvenes, en las disciplinas deportivas priorizadas, en el marco de la jornada escolar complementaria en Bogotá	\$ 16.670	\$ 8.640	51,83%	\$ 722	4,33%
6	7855 - Fortalecimiento de la economía del sector deporte, recreación y actividad física de Bogotá	\$ 1.015	\$ 481	47,43%	\$ 33	3,29%
7	7905 - Mejoramiento del sistema de iluminación del estadio Nemesio Camacho el Campín Bogotá	\$ 2.299	\$ 2.299	100,00%	\$ 0	0,00%
8	7856 - Construcción y adecuación de escenarios y/o parques deportivos sostenibles para la revitalización urbana en Bogotá	\$ 138.282	\$ 17.297	12,51%	\$ 14.652	10,60%
9	7857 - Mejoramiento institucional en beneficio de la ciudadanía de Bogotá	\$ 9.092	\$ 6.955	76,49%	\$ 159	1,75%
TOTAL INVERSIÓN DIRECTA		\$ 329.951	\$ 96.344	29,20%	\$ 23.120	7,01%
Funcionamiento		\$ 36.234	\$ 9.660	26,66%	\$ 8.577	23,67%
TOTAL PRESUPUESTO		\$ 366.185	\$ 106.004	28,95%	\$ 31.697	8,66%

Fuente: IDRD

Cálculos y diseño: SCRD-OAP

Instituto Distrital de las Artes (IDARTES)

Ejecución inversión directa a 30/04/2021



Millones de pesos

APROPIACIÓN INICIAL	PRESUPUESTO DISPONIBLE	PROGRAMACIÓN COMPROMISOS ABRIL	COMPROMISOS ACUMULADOS	REZAGO COMPROMISOS	PROGRAMACIÓN GIROS ABRIL	GIROS ACUMULADOS	REZAGO GIROS
\$136.602	\$138.735	\$73.294	\$56.920	\$16.374	\$22.772	\$11.220	\$11.552
		53,65%	41,03%		16,67%	8,09%	

Instituto Distrital de las Artes (IDARTES)

Ejecución a 30/04/2021

Millones de Pesos

No.	PROYECTO DE INVERSIÓN	PRESUPUESTO DISPONIBLE	COMPROMISOS ACUMULADOS	GIROS ACUMULADOS		
1	7617 - Aportes al desarrollo integral a través de las artes para la primera infancia en Bogotá D.C.	\$ 7.446	\$ 6.227	83,62%	\$ 955	12,82%
2	7619 - Fortalecimiento de procesos integrales de formación artística a lo largo de la vida. Bogotá D.C.	\$ 25.963	\$ 20.071	77,31%	\$ 3.237	12,47%
3	7594 - Desarrollo de las prácticas literarias como derecho	\$ 1.300	\$ 475	36,55%	\$ 52	3,98%
4	7603 - Implementación Idartes Internacional, una ventana al mundo Bogotá D.C.	\$ 350	\$ 180	51,43%	\$ 35	9,96%
5	7585 - Fortalecimiento a las Artes, territorios y cotidianidades	\$ 27.640	\$ 9.170	33,18%	\$ 2.048	7,41%
6	7600 - Identificación, reconocimiento y valoración de las prácticas artísticas a través del fomento en Bogotá D.C.	\$ 16.668	\$ 3.029	18,17%	\$ 1.859	11,15%
7	7607 - Actualización Intervención y mejoramiento de la infraestructura cultural para el disfrute de las prácticas artísticas y culturales Bogotá D.C.	\$ 22.988	\$ 3.242	14,10%	\$ 900	3,92%
8	7614 - Transformación de la Red de Equipamientos Culturales para su Consolidación y sustentabilidad en Bogotá D.C.	\$ 15.420	\$ 3.470	22,50%	\$ 263	1,71%
9	7625 - Fortalecimiento de Culturas en común: arte, memoria y territorio en Bogotá D.C.	\$ 1.600	\$ 748	46,77%	\$ 95	5,97%
10	7598 - Innovación Sostenibilidad y reactivación del ecosistema en Bogotá DC	\$ 960	\$ 0	0,00%	\$ 0	0,00%
11	7571 - Reconciliación Arte y Memoria Sin Fronteras Bogotá	\$ 400	\$ 0	0,00%	\$ 0	0,00%
12	7902 - Consolidación integral de la gestión administrativa y modernización institucional en Bogotá	\$ 18.000	\$ 10.308	57,27%	\$ 1.776	9,87%
TOTAL INVERSIÓN DIRECTA		\$ 138.735	\$ 56.920	41,03%	\$ 11.220	8,09%
Funcionamiento		\$ 12.971	\$ 5.932	45,73%	\$ 3.617	27,88%
TOTAL PRESUPUESTO		\$ 151.707	\$ 62.852	41,43%	\$ 14.837	9,78%

Fuente: IDARTES

Cálculos y diseño: SCR-D-OAP



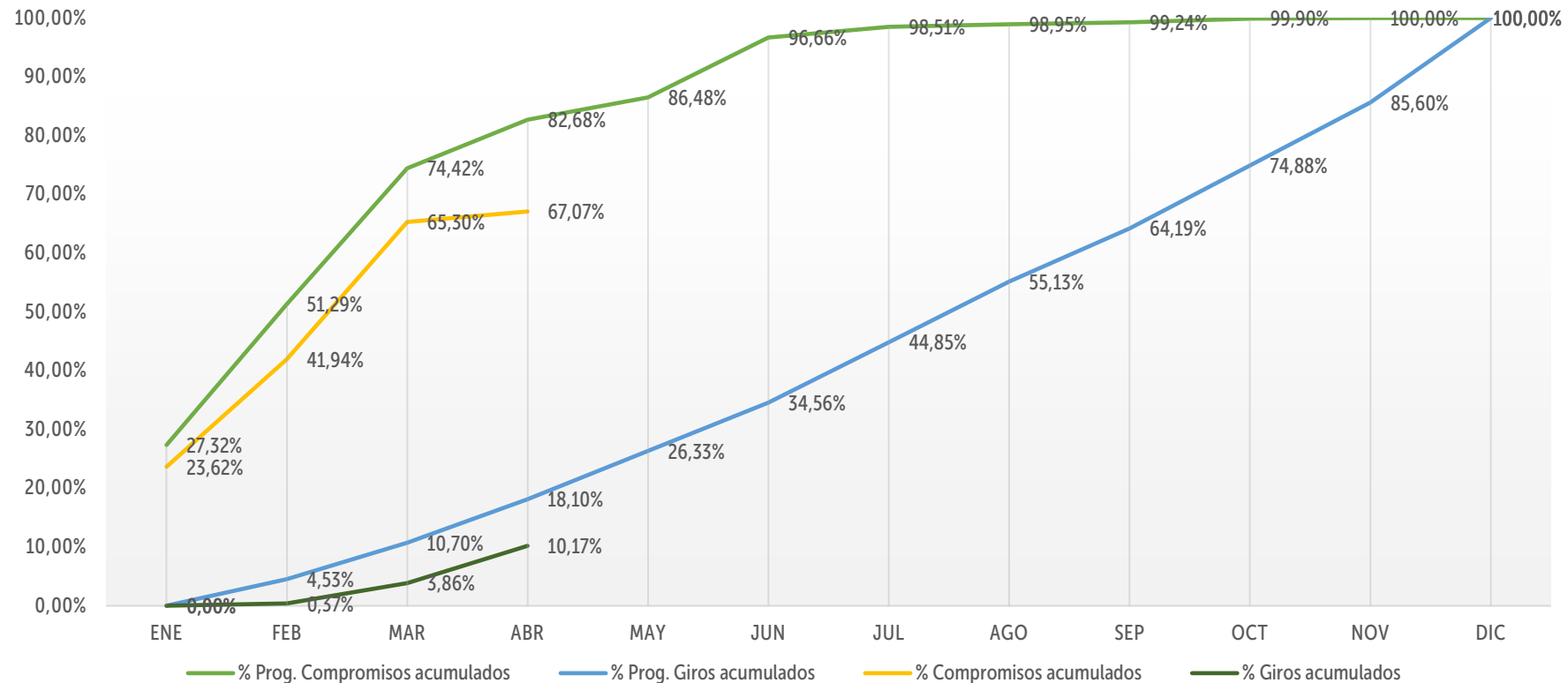
ALCALDÍA MAYOR DE BOGOTÁ D.C.

SECRETARÍA DE CULTURA, RECREACIÓN Y DEPORTE



Instituto Distrital de Patrimonio Cultural (IDPC)

Ejecución inversión directa a 30/04/2021



Millones de pesos

APROPIACIÓN INICIAL	PRESUPUESTO DISPONIBLE	PROGRAMACIÓN COMPROMISOS ABRIL	COMPROMISOS ACUMULADOS	REZAGO COMPROMISOS	PROGRAMACIÓN GIROS ABRIL	GIROS ACUMULADOS	REZAGO GIROS
\$24.304	\$24.304	\$20.095	\$16.302	\$3.793	\$4.400	\$2.472	\$1.928
		82,68%	67,07%		18,10%	10,17%	

Instituto Distrital de Patrimonio Cultural (IDPC)

Ejecución a 30/04/2021

Millones de Pesos

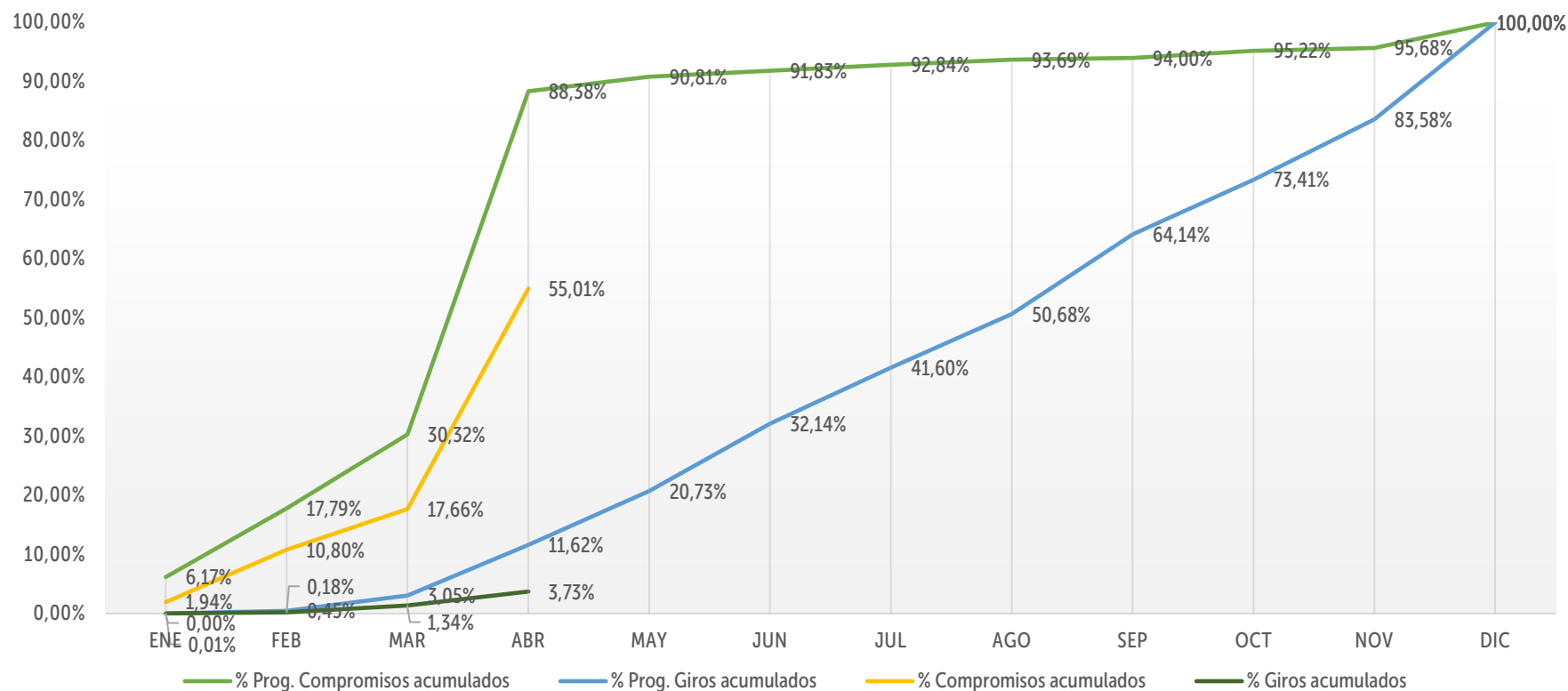
No.	PROYECTO DE INVERSIÓN	PRESUPUESTO DISPONIBLE	COMPROMISOS ACUMULADOS		GIROS ACUMULADOS	
1	7601 - Formación en patrimonio cultural en el ciclo integral de educación para la vida en Bogotá	\$ 635	\$ 530	83,48%	\$ 119	18,73%
2	7611 - Desarrollo de acciones integrales de valoración y recuperación de Bienes y Sectores de Interés Cultural de Bogotá	\$ 5.358	\$ 4.450	83,04%	\$ 606	11,32%
3	7639 - Consolidación de la capacidad institucional y ciudadana para la territorialización, apropiación, fomento, salvaguardia y divulgación del Patrimonio Cultural en Bogotá	\$ 5.206	\$ 3.231	62,06%	\$ 371	7,12%
4	7649 - Consolidación de los patrimonios como referente de ordenamiento territorial en la ciudad de Bogotá	\$ 6.093	\$ 4.014	65,87%	\$ 594	9,75%
5	7612 - Recuperación de Columbarios ubicados en el Globo B del Cementerio Central de Bogotá	\$ 1.679	\$ 83	4,94%	\$ 12	0,71%
6	7597 - Fortalecimiento de la gestión del Instituto Distrital de Patrimonio Cultural de Bogotá	\$ 5.333	\$ 3.995	74,91%	\$ 771	14,45%
TOTAL INVERSIÓN DIRECTA		\$ 24.304	\$ 16.302	67,07%	\$ 2.472	10,17%
Funcionamiento		\$ 6.721	\$ 1.868	27,80%	\$ 1.412	21,00%
TOTAL PRESUPUESTO		\$ 31.025	\$ 18.170	58,57%	\$ 3.884	12,52%

Fuente: IDPC

Cálculos y diseño: SCRD-OAP

Orquesta Filarmónica de Bogotá (OFB)

Ejecución inversión directa a 30/04/2021



Millones de pesos

APROPIACIÓN INICIAL	PRESUPUESTO DISPONIBLE	PROGRAMACIÓN COMPROMISOS ABRIL	COMPROMISOS ACUMULADOS	REZAGO COMPROMISOS	PROGRAMACIÓN GIROS ABRIL	GIROS ACUMULADOS	REZAGO GIROS
\$31.446	\$31.402	\$27.791	\$17.274	\$10.517	\$3.655	\$1.172	\$2.483
		88,38%	55,01%		11,62%	3,73%	

Orquesta Filarmónica de Bogotá (OFB)

Ejecución a 30/04/2021

Millones de Pesos

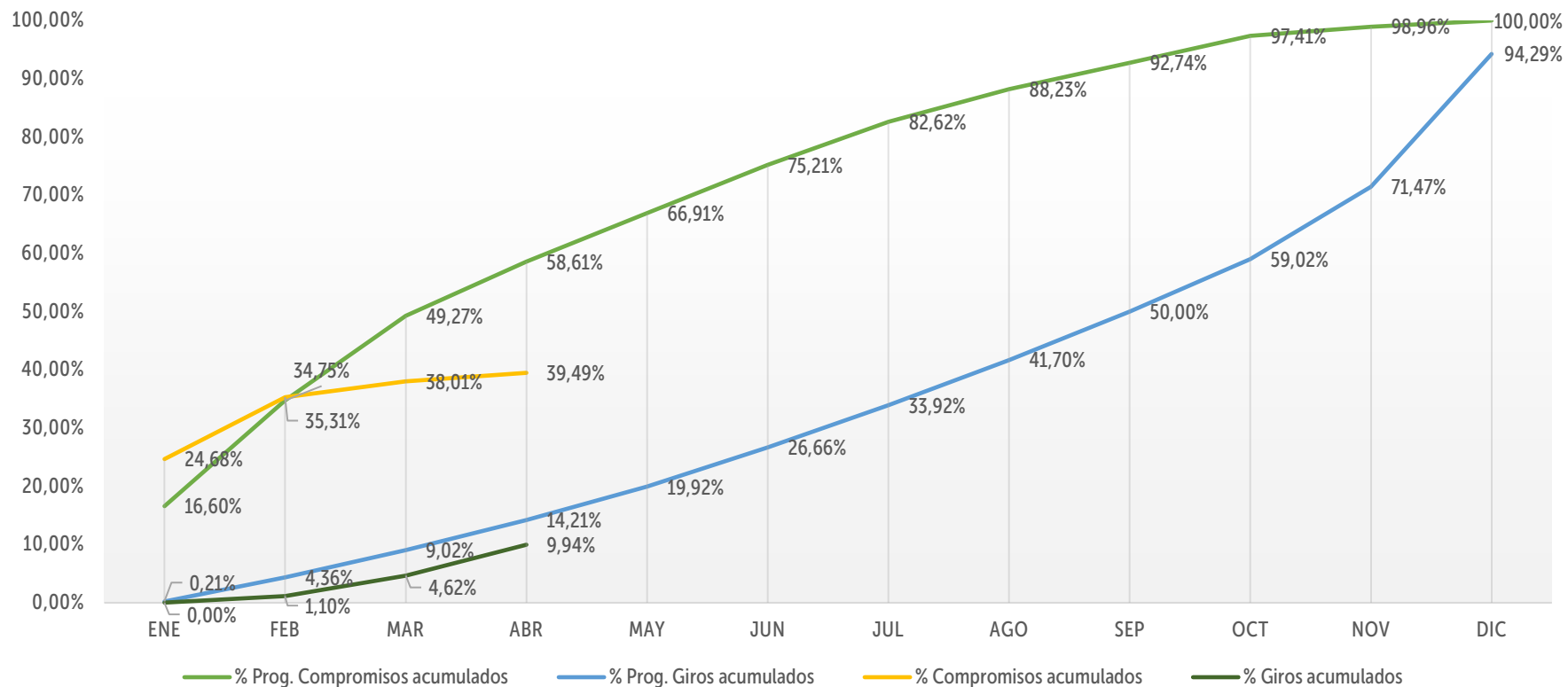
No.	PROYECTO DE INVERSIÓN	PRESUPUESTO DISPONIBLE	COMPROMISOS ACUMULADOS		GIROS ACUMULADOS	
1	7663 - Formación Musical Vamos a la Filarmónica	\$ 16.569	\$ 13.031	78,64%	\$ 264	1,59%
2	7572 - Acciones para alcanzar una sede para La orquesta Filarmónica de Bogotá	\$ 91	\$ 88	96,53%	\$ 16	17,70%
3	7586 - Mantenimiento de los equipamientos culturales de la Orquesta Filarmónica de Bogotá	\$ 223	\$ 10	4,51%	\$ 8	3,63%
4	7691 - Bogotá Ciudad Filarmónica	\$ 10.954	\$ 2.777	25,35%	\$ 668	6,09%
5	7693 - Implementación del proyecto de estímulos de la OFB en Bogotá	\$ 941	\$ 117	12,44%	\$ 21	2,28%
6	7697 - Fortalecimiento de la capacidad institucional para el cumplimiento de la misionalidad de la OFB para su relacionamiento con la ciudadanía en Bogotá	\$ 2.624	\$ 1.252	47,72%	\$ 196	7,45%
TOTAL INVERSIÓN DIRECTA		\$ 31.402	\$ 17.274	55,01%	\$ 1.172	3,73%
Funcionamiento		\$ 28.322	\$ 6.293	22,22%	\$ 5.780	20,41%
TOTAL PRESUPUESTO		\$ 59.724	\$ 23.567	39,46%	\$ 6.953	11,64%

Fuente: OFB

Cálculos y diseño: SCRD-OAP

Fundación Gilberto Alzate Avendaño (FUGA)

Ejecución inversión directa a 30/04/2021



Millones de pesos

APROPIACIÓN INICIAL	PRESUPUESTO DISPONIBLE	PROGRAMACIÓN COMPROMISOS ABRIL	COMPROMISOS ACUMULADOS	REZAGO COMPROMISOS	PROGRAMACIÓN GIROS ABRIL	GIROS ACUMULADOS	REZAGO GIROS
\$9.640	\$9.640	\$5.650	\$3.807	\$1.843	\$1.370	\$958	\$412
		58,61%	39,49%		14,21%	9,94%	

Fundación Gilberto Alzate Avendaño (FUGA)

Ejecución a 30/04/2021

Millones de Pesos

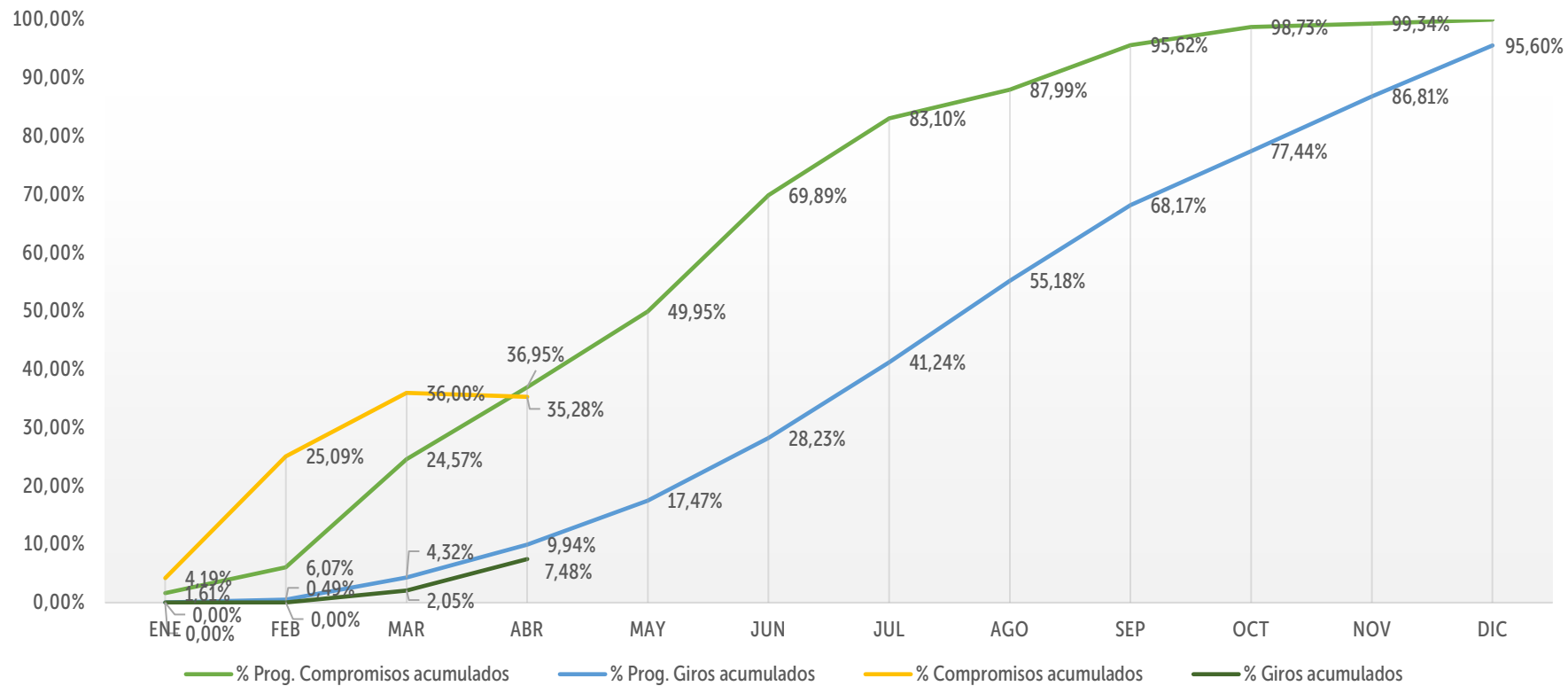
No.	PROYECTO DE INVERSIÓN	PRESUPUESTO DISPONIBLE	COMPROMISOS ACUMULADOS		GIROS ACUMULADOS	
1	7682 - Desarrollo y fomento a las prácticas artísticas y culturales para dinamizar el centro de Bogotá	\$ 2.523	\$ 782	30,98%	\$ 189	7,48%
2	7724 - Mejoramiento y conservación de la infraestructura cultural pública para el disfrute del centro de Bogotá	\$ 1.267	\$ 363	28,61%	\$ 112	8,83%
3	7674 - Desarrollo del Bronx Distrito Creativo en Bogotá	\$ 1.100	\$ 514	46,71%	\$ 138	12,57%
4	7713 - Fortalecimiento del ecosistema de la economía cultural y creativa del centro de Bogotá	\$ 1.700	\$ 396	23,27%	\$ 106	6,21%
5	7664 - Transformación Cultural de imaginarios del Centro de Bogotá	\$ 600	\$ 204	34,01%	\$ 46	7,66%
6	7760 - Modernización de la Arquitectura Institucional de la FUGA	\$ 2.450	\$ 1.550	63,25%	\$ 367	14,99%
TOTAL INVERSIÓN DIRECTA		\$ 9.640	\$ 3.807	39,49%	\$ 958	9,94%
Funcionamiento		\$ 5.148	\$ 1.235	23,98%	\$ 1.091	21,18%
TOTAL PRESUPUESTO		\$ 14.788	\$ 5.042	34,09%	\$ 2.048	13,85%

Fuente: FUGA

Cálculos y diseño: SCRD-OAP

Canal Capital

Ejecución inversión directa a 30/04/2021



Millones de pesos

APROPIACIÓN INICIAL	PRESUPUESTO DISPONIBLE	PROGRAMACIÓN COMPROMISOS ABRIL	COMPROMISOS ACUMULADOS	REZAGO COMPROMISOS	PROGRAMACIÓN GIROS ABRIL	GIROS ACUMULADOS	REZAGO GIROS
\$11.135	\$10.892	\$4.115	\$3.843	\$272	\$1.106	\$815	\$291
		36,95%	35,28%		9,94%	7,48%	

Canal Capital

Ejecución a 30/04/2021

Millones de Pesos

No.	PROYECTO DE INVERSIÓN	PRESUPUESTO DISPONIBLE	COMPROMISOS ACUMULADOS		GIROS ACUMULADOS	
1	7505 - Fortalecimiento de la creación y cocreación de contenidos multiplataforma en ciudadanía, cultura y educación	\$ 9.550	\$ 2.951	30,90%	\$ 575	6,02%
2	7511 - Fortalecimiento de la capacidad administrativa y tecnológica para la gestión institucional de Capital	\$ 1.342	\$ 892	66,45%	\$ 240	17,90%
TOTAL INVERSIÓN DIRECTA		\$ 10.892	\$ 3.843	35,28%	\$ 815	7,48%
Funcionamiento		\$ 38.843	\$ 19.144	49,29%	\$ 9.078	23,37%
TOTAL PRESUPUESTO		\$ 49.736	\$ 22.987	46,22%	\$ 9.893	19,89%

Fuente: CANAL CAPITAL

Cálculos y diseño: SCRD-OAP

Sector Cultura, Recreación y Deporte

Giro de reservas presupuestales inversión directa

A 30 de abril de 2021

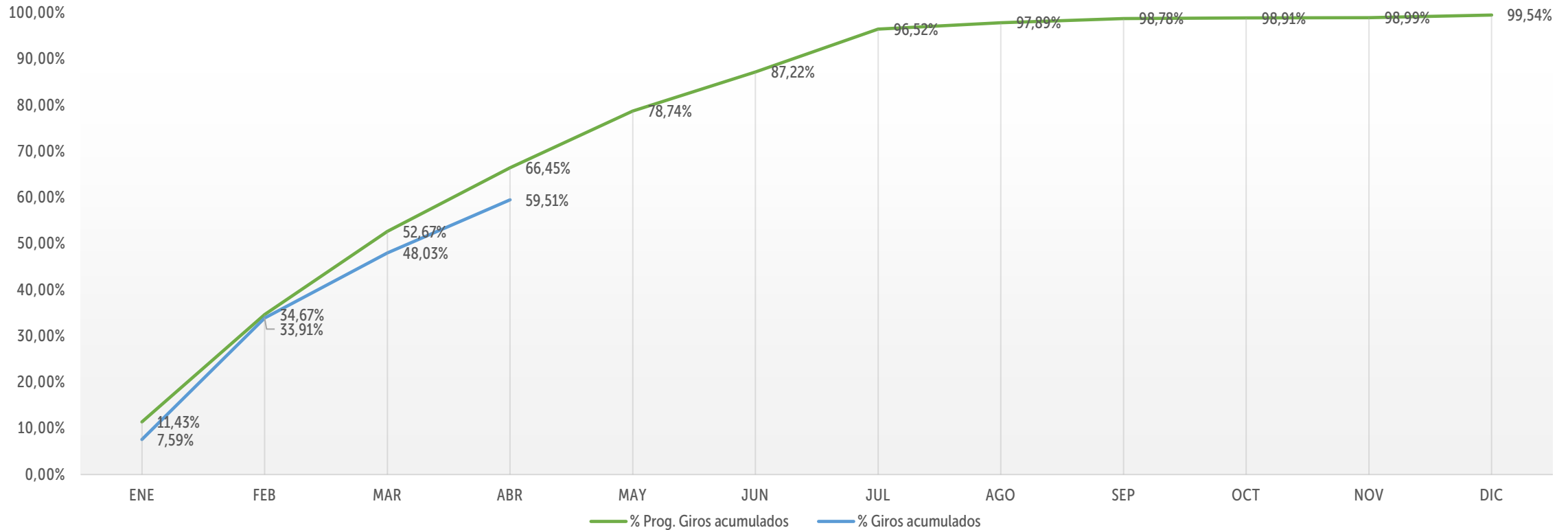


SECRETARÍA DE
CULTURA, RECREACIÓN
Y DEPORTE



Sector Cultura, Recreación y Deporte

Giro de reservas presupuestales a 30/04/2021



Millones de pesos

RESERVA CONSTITUIDA	RESERVA DEFINITIVA	PROGRAMACIÓN GIRO ABRIL	GIROS ACUMULADOS	REZAGO
\$119.849	\$119.126	\$79.626	\$70.891	\$8.734
		66,44%	59,51%	

Sector Cultura, Recreación y Deporte

Giro de reservas presupuestales a 30/04/2021

Millones de Pesos

No.	ENTIDAD	RESERVA CONSTITUIDA	RESERVA DEFINITIVA	GIRO ACUMULADO DE RESERVAS		RESERVA POR GIRAR		PROGRAMACIÓN ABRIL	REZAGO GIROS
1	SECRETARIA DE CULTURA, RECREACIÓN Y DEPORTE (SCRD)	\$ 8.037	\$ 8.030	\$ 5.512	68,64%	\$ 2.518	31,36%	\$ 6.086	\$ 574
2	INSTITUTO DISTRITAL DE RECREACIÓN Y DEPORTE (IDRD)	\$ 61.740	\$ 61.155	\$ 29.160	47,68%	\$ 31.995	52,32%	\$ 33.187	\$ 4.027
3	INSTITUTO DISTRITAL DE LAS ARTES (IDARTES)	\$ 35.064	\$ 34.953	\$ 24.610	70,41%	\$ 10.343	29,59%	\$ 27.894	\$ 3.284
4	ORQUESTA FILARMÓNICA DE BOGOTÁ (OFB)	\$ 6.579	\$ 6.562	\$ 5.409	82,42%	\$ 1.154	17,58%	\$ 5.784	\$ 375
5	INSTITUTO DISTRITAL DEL PATRIMONIO CULTURAL (IDPC)	\$ 4.829	\$ 4.826	\$ 3.415	70,77%	\$ 1.410	29,23%	\$ 4.504	\$ 1.089
6	FUNDACIÓN GILBERTO ALZATE AVENDAÑO (FUGA)	\$ 2.273	\$ 2.273	\$ 1.613	70,94%	\$ 661	29,06%	\$ 1.050	-\$ 563
TOTAL SECTOR		\$ 118.522	\$ 117.799	\$ 69.719	59,18%	\$ 48.081	40,82%	\$ 78.505	\$ 8.786
7	CANAL CAPITAL	\$ 1.327	\$ 1.327	\$ 1.173	88,34%	\$ 155	11,66%	\$ 1.121	-\$ 52
TOTAL SECTOR		\$ 119.849	\$ 119.126	\$ 70.891	59,51%	\$ 48.235	40,49%	\$ 79.626	\$ 8.734

Fuente: Entidades

Cálculos y diseño: SCRD-OAP

Sector Cultura, Recreación y Deporte

Giro de reservas presupuestales por entidad

A 30 de abril de 2021

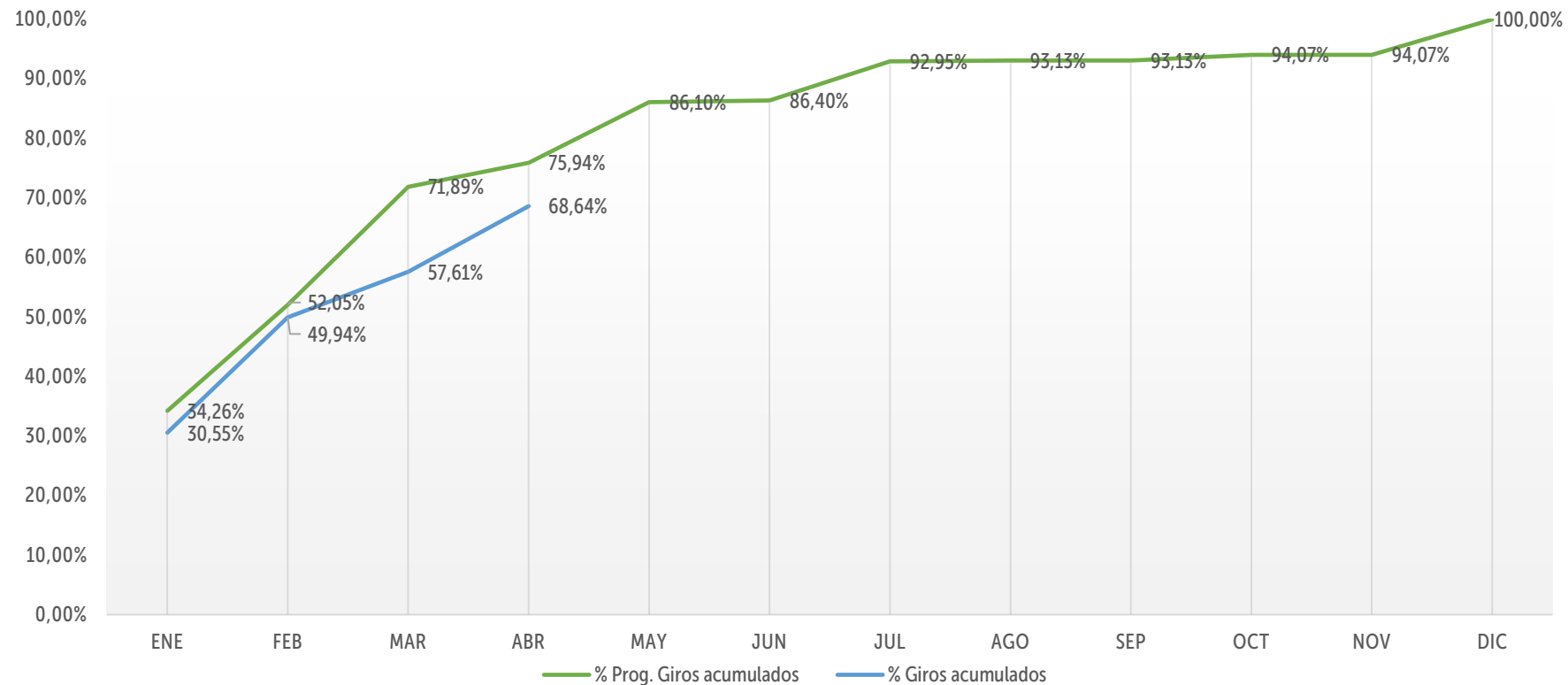


SECRETARÍA DE
CULTURA, RECREACIÓN
Y DEPORTE



Secretaría de Cultura, Recreación y Deporte (SCRD)

Giro de reservas presupuestales a 30/04/2021

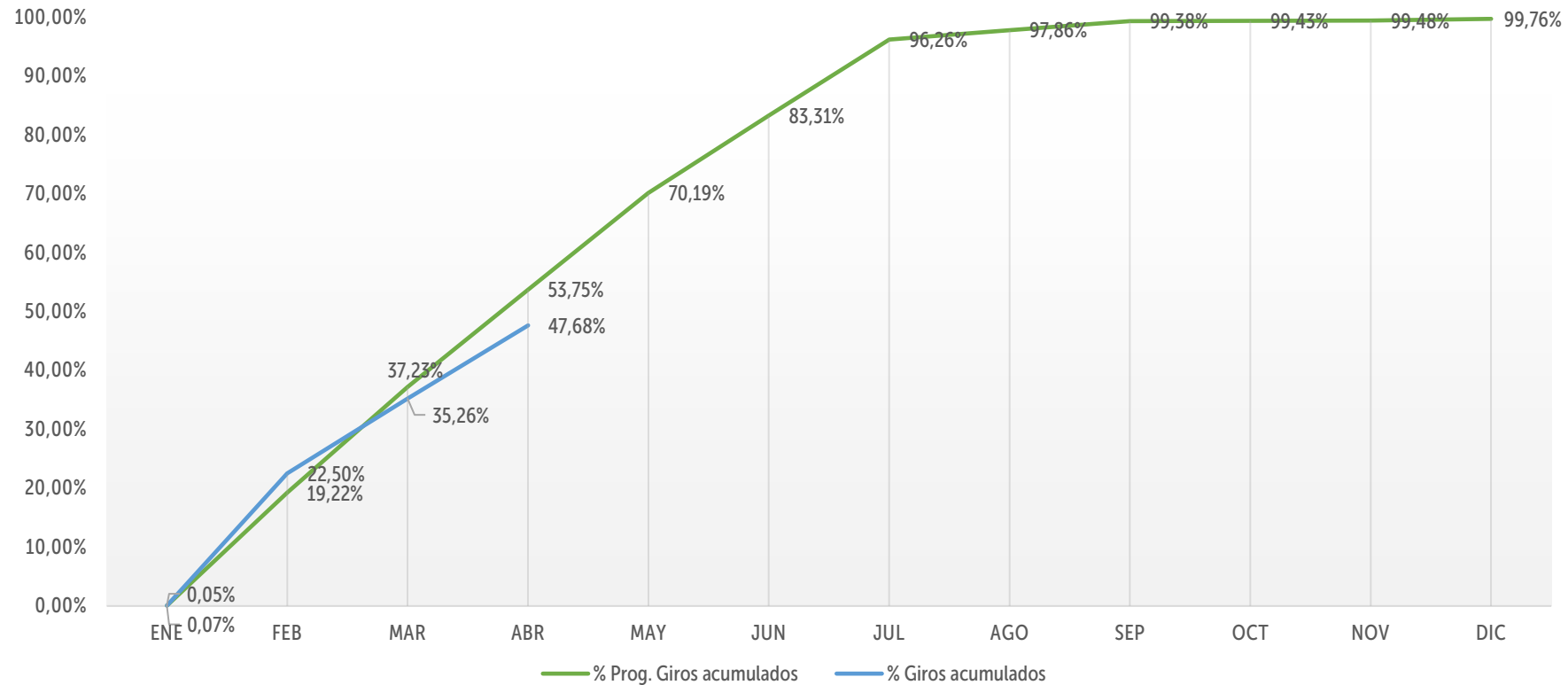


Millones de pesos

RESERVA CONSTITUIDA	RESERVA DEFINITIVA	PROGRAMACIÓN ABRIL	GIROS ACUMULADOS	REZAGO GIROS
\$8.037	\$8.030	\$6.086	\$5.512	\$574
		75,94%	68,64%	

Instituto Distrital de Recreación y Deporte (IDRD)

Giro de reservas presupuestales a 30/04/2021

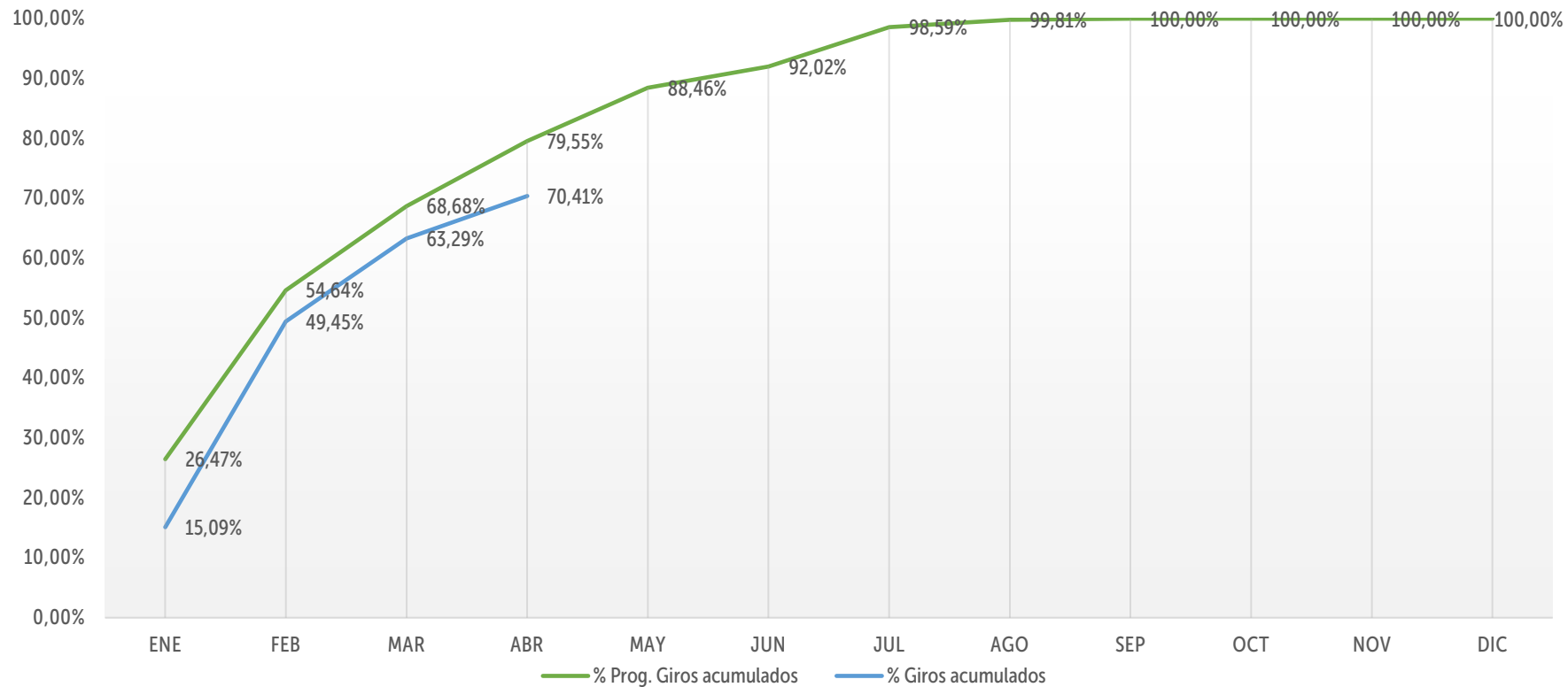


Millones de pesos

RESERVA CONSTITUIDA	RESERVA DEFINITIVA	PROGRAMACIÓN ABRIL	GIROS ACUMULADOS	REZAGO GIROS
\$61.740	\$61.155	\$33.187	\$29.160	\$4.027
		53,75%	47,68%	

Instituto Distrital de las Artes (IDARTES)

Giro de reservas presupuestales a 30/04/2021

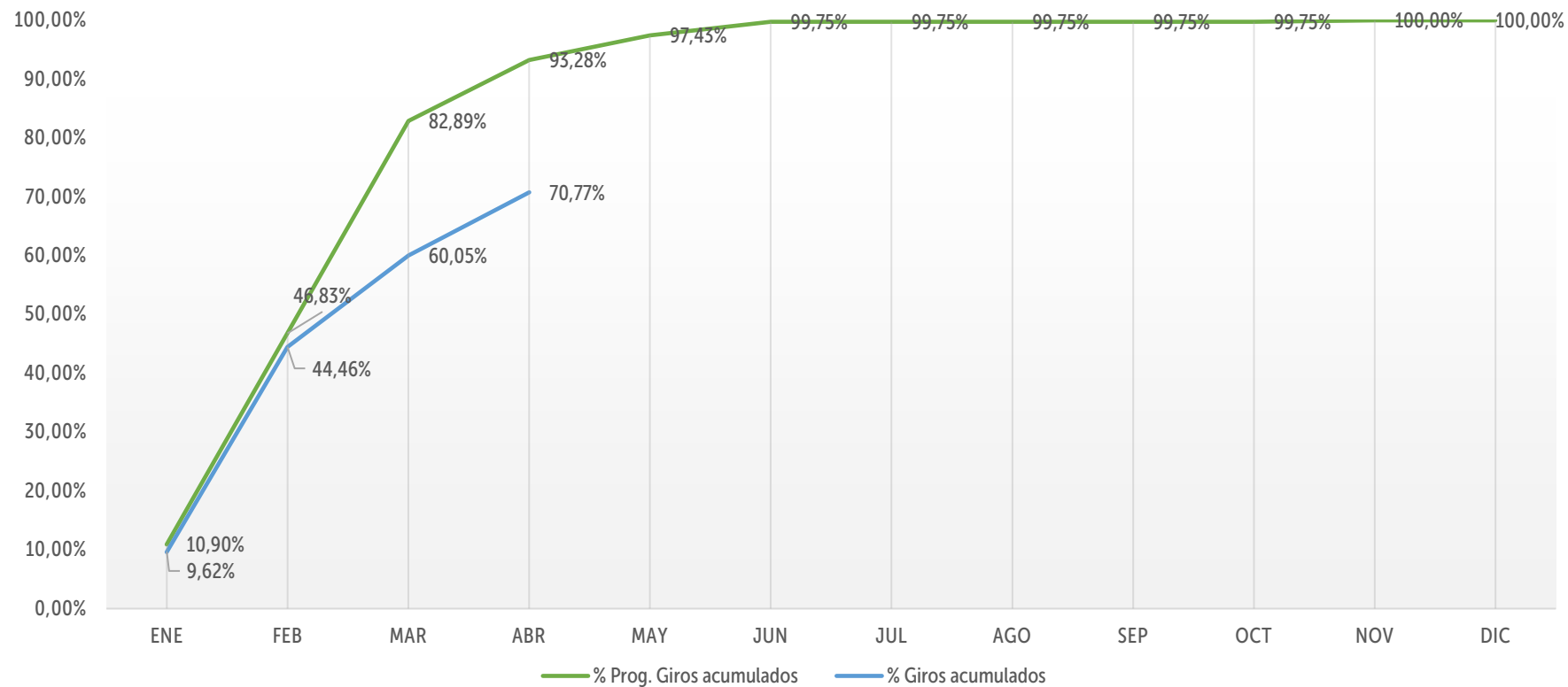


Millones de pesos

RESERVA CONSTITUIDA	RESERVA DEFINITIVA	PROGRAMACIÓN ABRIL	GIROS ACUMULADOS	REZAGO GIROS
\$35.064	\$34.953	\$27.894	\$24.610	\$3.284
		79,55%	70,41%	

Instituto Distrital de Patrimonio Cultural (IDPC)

Giro de reservas presupuestales a 30/04/2021

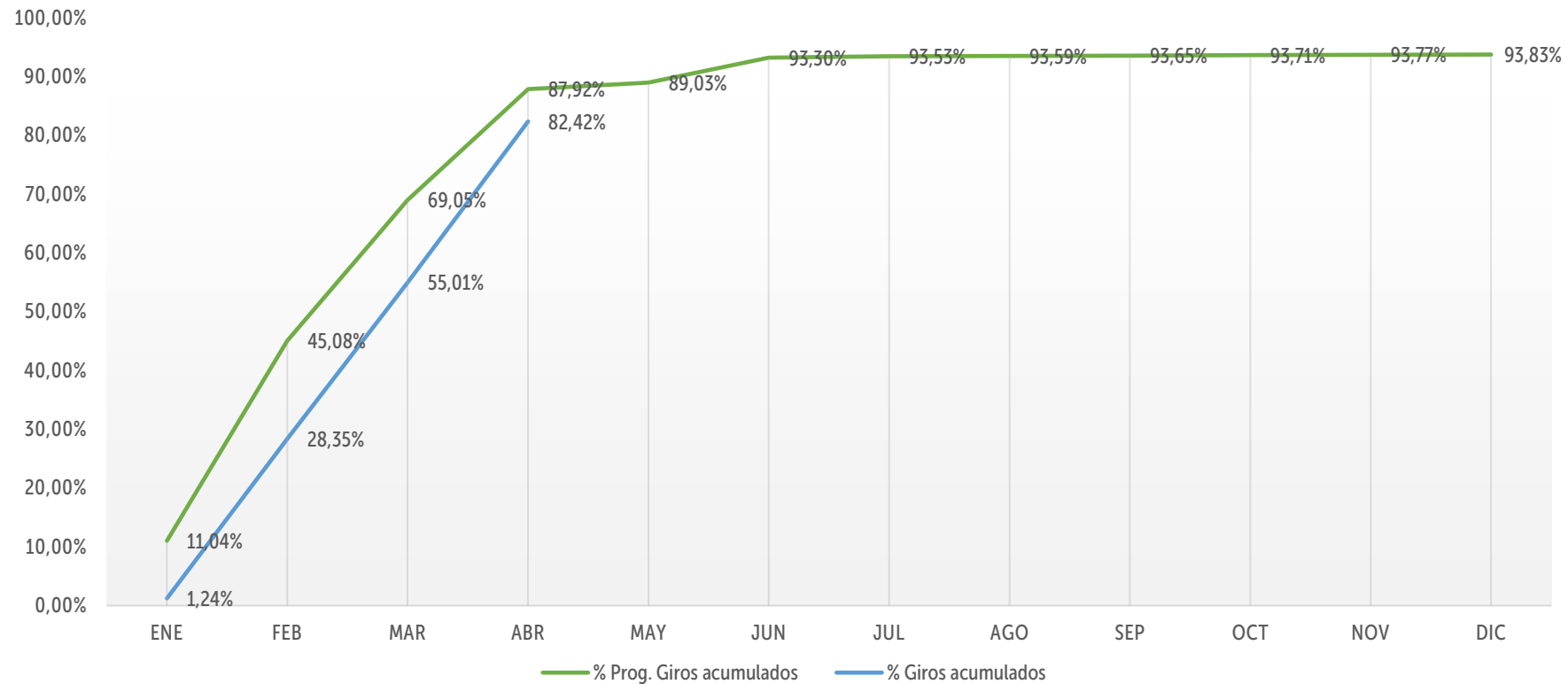


Millones de pesos

RESERVA CONSTITUIDA	RESERVA DEFINITIVA	PROGRAMACIÓN ABRIL	GIROS ACUMULADOS	REZAGO GIROS
\$4.829	\$4.826	\$4.504	\$3.415	\$1.089
		93,28%	70,77%	

Orquesta Filarmónica de Bogotá (OFB)

Giro de reservas presupuestales a 30/04/2021

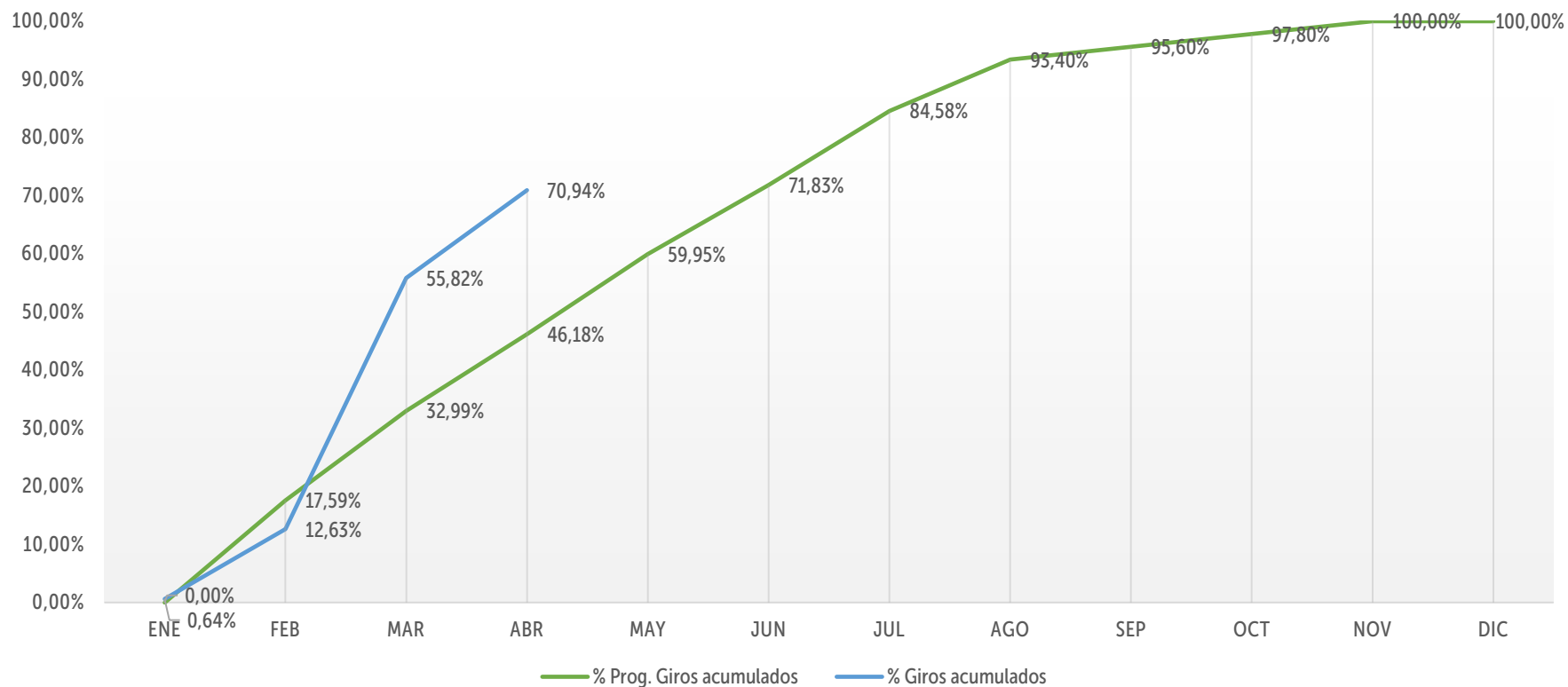


Millones de pesos

RESERVA CONSTITUIDA	RESERVA DEFINITIVA	PROGRAMACIÓN ABRIL	GIROS ACUMULADOS	REZAGO GIROS
\$6.579	\$6.562	\$5.784	\$5.409	\$375
		87,92%	82,42%	

Fundación Gilberto Alzate Avendaño (FUGA)

Giro de reservas presupuestales a 30/04/2021

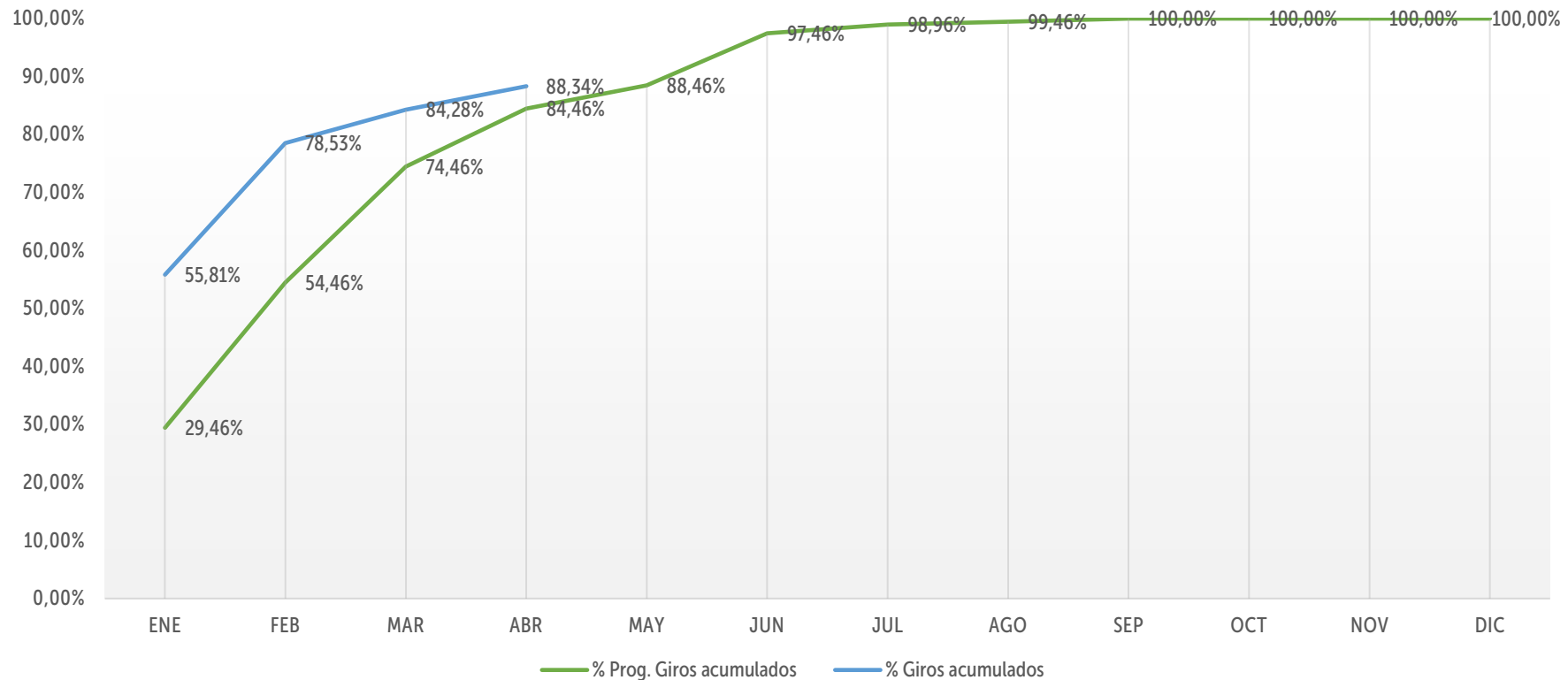


Millones de pesos

RESERVA CONSTITUIDA	RESERVA DEFINITIVA	PROGRAMACIÓN ABRIL	GIROS ACUMULADOS	REZAGO GIROS
\$2.273	\$2.273	\$1.050	\$1.613	\$0
		46,18%	70,94%	

Canal Capital

Giro de reservas presupuestales a 30/04/2021



Millones de pesos

RESERVA CONSTITUIDA	RESERVA DEFINITIVA	PROGRAMACIÓN ABRIL	GIROS ACUMULADOS	REZAGO GIROS
\$1.327	\$1.327	\$1.121	\$1.173	\$0
		84,46%	88,34%	



SECRETARÍA DE
CULTURA, RECREACIÓN
Y DEPORTE



GRACIAS