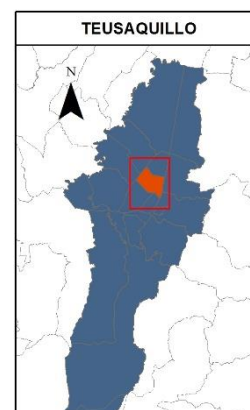


# TEUSAQUILLO

FICHA LOCAL TEUSAQUILLO DICIEMBRE 15 DE 2016  
SECRETARÍA DE CULTURA, RECREACIÓN Y DEPORTE –  
DIRECCIÓN DE PLANEACIÓN PROYECTOS ESTRATÉGICOS –  
SUBDIRECCIÓN ANÁLISIS SECTORIAL, POBLACIONAL Y LOCAL  
BOGOTÁ – 15 DE DICIEMBRE DE 2016

SCRD| CRA 8#9-83 PLAZA DE BOLÍVAR |



## LOCALIDAD 13, TEUSAQUILLO

### I. CONTEXTO

- La localidad de Teusaquillo tiene una extensión 1.419 hectáreas de superficie (en su totalidad zona urbana). Está dividida administrativamente en 6 UPZ y tiene un total de 31 barrios.
- Teusaquillo es la localidad con mayor espacio público efectivo urbano por habitante, con 13,1 m<sup>2</sup> por habitante, muy por encima del promedio de Bogotá (3,69 m<sup>2</sup>/habitante).

Localidad	Hombres	Mujeres	Total población	% Mujeres	Población Localidad / Población Bogotá %
Teusaquillo	66.622	74.145	140.767	53%	1,8%
<b>Total Bogotá</b>	<b>3.861.624</b>	<b>4.118.377</b>	<b>7.980.001</b>	<b>52%</b>	

Fuente: Proyecciones DANE, 1985-2020

- El 65,6% de la población (92.350) es menor de 49 años.
- El 13% de la población está categorizada como estrato medio bajo, es decir estrato 3 (no hay población en estrato 1 y 2), y el 81% como medio (estrato 4), de los cuales el 4,3% y el 3,5% se encuentran en condiciones de pobreza y pobreza extrema por ingresos, respectivamente<sup>1</sup>.
- En relación con temas asociados a la convivencia, para el año 2015 Teusaquillo fue la localidad número 3 con menor índice de delitos de impacto social.
- Para el 2015 el porcentaje de violencia intrafamiliar por hechos de violencia de pareja, maltrato infantil y delitos sexuales alcanzó, en cada caso, apenas el 1% de total, siendo Teusaquillo una de las cinco localidades con menor número de incidencia en este tipo de violencia (no incluye Sumapaz).
- En 2015, fue la localidad número 3 con menor número de casos de homicidio en Bogotá; ese mismo año la tasa de homicidios aumentó respecto al año anterior, al pasar de 4,7 a 6 homicidios por 100.000 habitantes.

<sup>1</sup> Encuesta Multipropósito de Bogotá 2014

- En materia de seguridad en parques, Teusaquillo está en la posición 3 de las localidades con menor número de casos de consumo de narcóticos, en la 4 con menor número de riñas y en la 7 con menor número de hurtos en parques. En ningún caso supera el 3% de total distrital.
- La localidad cuenta con 477 empresas dedicadas al tema de arte y recreación, es decir el 1,7% del total de las empresas; en términos relativos está por debajo de Bogotá (1,9%).

## II. ORGANIZACIÓN POLÍTICO ADMINISTRATIVA

ALCALDE	PERFIL
Julian Rodrigo Bernal Balmes	Político, Especialista en Gobierno y Gestión del Desarrollo Regional y Municipal

CONSEJO LOCAL DE ARTE, CULTURA Y PATRIMONIO		JUNTA ADMINISTRADORA LOCAL	
<b>Total de cupos: 19</b> <b>Cupos - Administración: 0</b> <b>Cargos sin ocupar: 0</b> <b>Cupos con representación: 19</b> Bailarines Creadores de música regional Instituciones educativas para el trabajo Prácticas patrimoniales del pueblo raizal Artes audiovisuales Artes plásticas y visuales Danza Literatura Mujeres Música Patrimonio cultural Adultos mayores Pueblo raizal Arte dramático Bibliotecas comunitarias	9 Ediles		
	Partido Liberal	Oscar Antonio Caro Suarez	
	Partido de la U	Carlos José Pelaez Nader	
	Partido Polo Democrático	Quena Ribadeneira Miño	
	Partido Alianza verde	Martha Elizabeth Triana Laverde	
		Doris Camila Manzanares Méndez	
	Partido Cambio Radical	Luis Carlos Vargas Gutierrez	
		Jorge Alejandro Rubio Lugo	
	Partido Centro Democrático	Laura Marcela Bonilla Penagos	
		Jairo Rafael López Macea	

## III. PROBLEMÁTICAS IDENTIFICADAS POR EL GESTOR LOCAL

(Las problemáticas identificadas en el diagnóstico del 30 de mayo de 2016, actualizadas reportes del gestor local con corte al 9 de diciembre de 2016)

- Considerando que la localidad de Teusaquillo es la localidad que cuenta con una mayor concentración de bienes patrimoniales, se requiere que desde el sector se promuevan procesos de apropiación y resignificación, de manera que se ejerza control social y procesos de sostenibilidad y autocuidado por parte de los vecinos y habitantes de estos sectores; esto, considerando que el vandalismo hace que una gran concentración de recursos del IDPC y la Alcaldía Local se deba orientar a la restauración y mantenimiento de estos bienes.

- No hay presupuesto asignado específicamente para el patrimonio material de la localidad. Sin embargo, está contemplado para el cuatrenio la adecuación del espacio público y la infraestructura pública de manera ambientalmente sostenible, óptima y estética con adecuado acceso y movilidad para el disfrute de la ciudadanía. Para esto, se intervendrá la malla vial junto con andenes y senderos, teniendo señalización incluyente con diseño universal. Esto tendrá una inversión total de 23.259 millones de pesos para el cuatrenio.
- Gestionar el Centro Orquestal de Teusaquillo.
- Se identificaron problemáticas relacionadas con el mal uso del espacio público (basuras, vendedores ambulantes, habitantes de calle, vehículos mal parqueados, inseguridad), que pueden ser atendidas por el sector cultura para generar apropiación y resignificación de territorios.

#### IV. LEER ES VOLAR

Según la Encuesta Bienal de Culturas, durante el 2011 y 2013 Teusaquillo fue la localidad con mejor hábitos de lectura en la ciudad, sin embargo, para el 2015 el porcentaje de habitantes que leyó al menos un libro al año tuvo una caída importante. A pesar de esto, el porcentaje se mantiene por encima del de Bogotá.

Fuente: EBC (2011 – 2015)

Hábitos de lectura: al menos un libro al año	2011	2013	2015
Bogotá	69%	67%	59%
Localidad menor	55%	54%	46%
Localidad mayor	87%	82%	71%
Teusaquillo	87%	82%	66%

#### V. ESTÍMULOS

El siguiente cuadro muestra los estímulos otorgados en el periodo de 2011 – 2015, en relación al número y monto asignado.

**SECTOR CULTURA, RECREACIÓN Y DEPORTE.  
TEUSAQUILLO. PROGRAMA DE ESTÍMULOS, SEGÚN NÚMERO Y VALOR.  
2011 - 2015**

Área	Número	Valor (Millones \$)
Arte dramático	19	256
Artes plásticas y visuales	37	271
Danza	21	258
Música	67	293
Transversales	24	499
Otras	140	1.475
<b>Total Estímulos</b>	<b>308</b>	<b>3.052</b>

Fuente: SCRD – DPPE-SASPL. Bases de datos SISCREC – Ganadores Estímulos, 2011 – 2015

En el 2016 se presentaron 42 propuestas de la localidad a la SCRD, de las cuales 8 resultaron ganadoras. A la fecha se les ha otorgado \$128.843.600.

Estímulo	Propuesta	Concursante	Monto Otorgado	Resolución
Beca Bogotá Siente la Fiesta	Teusaquillo útero de la ciudad	Cinestudio El Túnel	\$ 19.150.000	444 del 30 de junio de 2016 – Res. modificatoria 468 del 14 de julio de 2016 – Res. modificatoria 485 del 21 de julio del 2016.
Beca Circulación Nacional e Internacional	Sin límites comprometida con la paz de Colombia a	Fundación Sin Límites	\$ 7.000.000	221 del 11 de mayo de 2016
Beca Ciudadanías Juveniles Locales	Sembrando paz y cosechando autonomía	Colectivo Agro Alimentario Zipa de Hunza	\$ 9.693.600	246 del 20 de mayo de 2016
Beca Comunidades Creativas Rurales	Encuentro de la cultura campesina 2016	Cinestudio El Túnel	\$ 50.000.000	224 del 11 de mayo de 2016
Beca Corredores Culturales y Recreativos	Estrategias de comunicación para la	Fundación Serendipia	\$ 10.000.000	256 del 24 de mayo de 2016
Premio a los Artesanos y Artesanas de Bogotá	Aprehensiones culturales	Jessica Paola Zabala Neva	\$ 3.000.000	226 del 11 de mayo de 2016
Premio Homenajes a Artistas y Gestores	Camilo de la Espriella	Camilo de la Espriella	\$ 15.000.000	230 del 17 de mayo de 2016
Premio Homenajes a Artistas y Gestores	Villancicos colombianos	Lucía Cecilia Orjuela Ferreira	\$ 15.000.000	230 del 17 de mayo de 2016

Fuente: SISCREC – Aplicativo Estímulos. Octubre de 2016

## VI. ASPECTOS CULTURALES RECREATIVOS Y DEPORTIVOS<sup>2</sup>

- Teusaquillo cuenta con 311 artistas<sup>3</sup>, con mayor participación en los campos de música 36%, artes (dramático y plásticas) 28% y audiovisuales 12%.

<sup>2</sup> Los datos de la Encuesta Bienal de Culturas no incluyen a la localidad de Sumapaz

<sup>3</sup> Base de Datos SCRD, 2012. ASEGURARTE

Prácticas artísticas	2011	2013	2015
Bogotá	17%	12%	18%
Localidad Menor	6%	7%	13%
Localidad Mayor	29%	27%	23%
Teusaquillo	29%	27%	19%

Fuente: EBC (2011 – 2015)

- Así mismo, la localidad cuenta con un total de 849 organizaciones culturales, recreativas y deportivas. De ellas, el 36% desarrolla actividades de arte, el 27%, de música, y 11% audiovisuales, de cine, radio y televisión.
- En cuanto a prácticas artísticas y deportivas, Teusaquillo sobresale como la localidad con mayor práctica artística, muy por encima del promedio distrital durante el 2011 y 2013, aunque se observa una tendencia decreciente. En prácticas deportivas, el comportamiento es el mismo que el promedio de la ciudad y se ha mantenido constante los últimos años, según se muestra en los siguientes cuadros

Prácticas deportivas	2011	2013	2015
Bogotá	34%	36%	34%
Localidad Menor	23%	28%	26%
Localidad Mayor	48%	44%	44%
Teusaquillo	34%	37%	37%

Fuente: EBC (2011 – 2015)

- En materia de patrimonio asociado a bienes de interés cultural (BIC), Teusaquillo cuenta con 2.279 BIC, entre ellos el Conjunto de Edificios de la Universidad Nacional de Colombia, declarado monumento nacional, la casa donde vivió Jorge Eliécer Gaitán, también monumento nacional, y la Conferencia Episcopal.
- El promedio de prácticas patrimoniales, que cuenta con la medición del año 2015 en la Encuesta Bienal de Culturas, es del 36%, similar al de Bogotá que es del 36,9%.
- En relación con el uso de equipamientos culturales, la EBC de 2013 y 2015 posiciona a Teusaquillo en la posición 2 de las localidades con mayor uso de equipamientos, por encima del promedio de Bogotá.
- Frente a la satisfacción con parques, esta misma encuesta muestra que desde el 2011 Teusaquillo ha permanecido entre las localidades con mayor satisfacción con

sus parques, y a pesar de que del 2011 al 2013 esta percepción tuvo una fuerte caída siempre se ha mantenido por encima del promedio distrital.

Uso de equipamientos	2013	2015	Satisfacción con los parques	2011	2013	2015
Bogotá	43%	49%	Bogotá	17%	17%	22%
Localidad Menor	28%	40%	Localidad Menor	4%	10%	11%
Localidad Mayor	62%	64%	Localidad Mayor	38%	28%	38%
Teusaquillo	54%	61%	Teusaquillo	38%	27%	35%

Fuente: EBC (2011 – 2015)

- Del 2011 al 2013 fue la localidad con mayor porcentaje en asistencia a eventos, sin embargo para el 2015 este porcentaje cayó casi 20 puntos porcentuales y dejó a Teusaquillo en la posición 3 de las localidades con mayor asistencia.

Asistencia a eventos	2011	2013	2015
Bogotá	66%	66%	52%
Localidad Menor	53%	53%	41%
Localidad Mayor	88%	80%	68%
Teusaquillo	88%	80%	61%

Fuente: EBC (2011 - 2015)

En respeto a la diferencia, desde el 2011 la localidad ha permanecido por encima del promedio de Bogotá, y ha mantenido la tendencia distrital.

Respeto a la diferencia	2011	2013	2015
Bogotá	8%	9%	5%
Localidad Menor	4%	5%	2%
Localidad Mayor	15%	17%	10%
Teusaquillo	15%	16%	10%

Fuente: EBC (2011 - 2015)

## VII. FORMACIÓN

- En la localidad, IDARTES realizará 150 actividades artísticas para la transformación social, con una inversión de \$277 millones. De igual manera, la entidad hará:
  - 98 atenciones a niñas y niños de primera infancia, con una inversión de \$6 millones
  - 767 atenciones a niños, adolescentes, adultos y adultos mayores dentro de los procesos de formación artística, por un valor de \$142 millones.
  - La adecuación, dotación y mantenimiento de un equipamiento cultural que está a cargo de IDARTES, por un valor de \$225 millones.

- Así mismo, busca alcanzar 15.000 asistencias a actividades artísticas, con una inversión de \$110 millones.
- 45 actividades artísticas, a través de la red de equipamientos del IDARTES, por valor de \$107 millones
- El IDRDR implementará dos acciones tendientes al cuidado responsable del medio ambiente en el Sistema Distrital de Parques, por un valor de \$88 millones.
  - En el marco del programa Recreación Activa, el IDRDR invertirá \$428 millones en la localidad.
  - El IDRDR hará manutención y mejoramiento de 6 parques y escenarios de la localidad, entre estos el Simón Bolívar (sector Virgilio Barco, Central) y la Unidad Deportiva el Campín, con una inversión de \$3.536 millones.

### VIII. CLAN

En Teusaquillo los CLAN funcionan en la línea de atención de talleres de formación artística para niños y jóvenes en colegios distritales, con la siguiente cobertura,

LÍNEA DE ATENCIÓN	BENEFICIARIOS	PRESUPUESTO
Colegios distritales	128	\$ 49.734.528

Fuente: Información reportada por IDARTES. Inversión a noviembre de 2016. Las diferencias entre la apropiación del proyecto y el valor calculado de costo por niño se explica en las reservas presupuestales constituidas para la presente vigencia.

### IX. CENTROS ORQUESTALES

Para la localidad de Teusaquillo se tiene un ejecutado de \$ 264.430.476 hasta el mes de noviembre, entre las actividades que se realizan en el centro orquestal se incluyen: orquesta filarmónica, banda, coro y Orquesta de Iniciación. A la fecha el número total de beneficiarios es de 212.

### X. JORNADA ÚNICA

De igual manera, en el marco de Jornada Única,

- IDARTES brindará 54 atenciones a niños y niñas en procesos de circulación y acceso a contenidos, por un valor de \$1 millón.
- La OFB atenderá 667 niños, niñas y adolescentes del Colegio Manuela Beltrán (IED) con una inversión de \$281 millones.
- Dentro del programa Tiempo Escolar Complementaría, el IDRDR hará una inversión por valor de \$369 millones de pesos.



A septiembre del 2016, se atendieron 2 colegios con la siguiente cobertura,

INSTITUCIÓN EDUCATIVA	IDRD	IDARTES	OFB	IDPC	TOTAL
COLEGIO MANUELA BELTRAN (IED)	1.230		546	108	1.442
COLEGIO PALERMO IEDIP (IED)	540	546			608
<b>TOTAL</b>	<b>1.770</b>	<b>546</b>	<b>546</b>	<b>108</b>	<b>2.050</b>

Fuente: Información reportada por cada una de las entidades, OFB, IDRD, IDARTES, IDPC. Julio – septiembre de 2016.

Nota: Teniendo en cuenta que un niño puede ser atendido en más de una ocasión por cada entidad, para poder obtener los niños únicos se tuvo en cuenta un niño por vez, así fuera atendido en más de una ocasión por la misma entidad o por más de una entidad para el caso del total.

## XI. PARTICIPACIÓN

En el marco de las acciones que se adelantan para la implementación del Sistema Distrital de Participación en Deporte, Recreación, Actividad Física, Educación Física, y Equipamientos Recreativos y Deportivos – DRAEFE, se presentó el Sistema y se proyecta la elección de instancias de participación para el 2017, aunque no se definió un cronograma.

## XII. INFRAESTRUCTURA

Como se observa en el cuadro, Teusaquillo cuenta con 206 equipamiento, 72 culturales, 133 parques (37 de bolsillo, 86 vecinales, 2 metropolitano, 1 zonal y 7 escenarios deportivos) y un gimnasio biosaludables.

TIPO DE EQUIPAMIENTO	CIUDAD SALITRE ORIENTAL	GALERIAS	LA ESMERALDA	PARQUE SIMON BOLIVAR CAN	QUINTA PAREDES	TEUSAQUILLO	TOTAL
Archivo (Archivo General, Artístico, Científico)				1			1
Biblioteca / Hemeroteca / Centro de Documentación		2		3		3	8
Casas de la cultura						1	1
Centro Científico - Tecnológico (Planetario, Centro Interactivo, Observatorio)				1			1
Centro Cultural (Centro gestión y expresión cultural y artística)		3	1		2	7	13
Galería / Sala de Exposición		3				2	5
Museos (Museo de Arte, Patrimonio, Ciencia)				5		3	8
Sala de cine / Cinemateca	1	1					2
Teatro / Auditorio	1	11		1	1	10	24
PPP			3	3	3		9
Parques	28	26	40	7	18	14	133
Gimnasio Biosaludable				1			1
<b>TOTAL</b>	<b>30</b>	<b>46</b>	<b>44</b>	<b>22</b>	<b>24</b>	<b>40</b>	<b>206</b>

Fuente: SCRD – DPPE – SASPL. Base de Datos SISCREDE. Infraestructura 2015

- En términos del promedio distrital (6,5) Teusaquillo tiene 41,7 equipamientos culturales por 100 mil habitantes, lo que la ubica en la posición 4 de localidades con mayor número de equipamientos culturales por habitante.
- En cuanto a los equipamientos recreo deportivos, la localidad cuenta con 87 equipamientos por 100 mil habitantes, y dado que el promedio de la ciudad es de 64, está por encima del promedio distrital. Teusaquillo se ubica en la posición 4 de localidades con mayor número de equipamientos recreo deportivos por habitante.
- En la localidad el IDRDR hará mantenimiento al parque zonal Nicolás de Federman 3.
- En cuanto a espacio por habitante, 3 de 6 UPZ presentan déficit de acuerdo al estándar de 2,6 m<sup>2</sup> por habitante. Galerías tiene 0,9 m<sup>2</sup> por habitante, Teusaquillo 1,2 m<sup>2</sup> y Quintaparedes 1,7m<sup>2</sup>.<sup>4</sup>

**SECTOR CULTURA, RECREACIÓN Y DEPORTE  
BOGOTÁ. EQUIPAMIENTOS CULTURALES Y RECREO-DEPORTIVOS  
2014**

Localidad	Población	Equipamientos Culturales	Equipamientos Culturales por 100 Mil Hab.	Equipamientos Deportivos	Equipamientos Deportivos por 100 Mil Hab.
Antonio Nariño	108.941	6	5,5	54	50
Los Mártires	98.758	7	7,1	45	46
Tunjuelito	200.048	8	4,0	52	26
Puente Aranda	258.414	9	3,5	265	103
Usme	432.724	13	3,0	275	64
Bosa	646.833	14	2,2	233	36
Rafael Uribe Uribe	375.107	18	4,8	252	67
Barrios Unidos	240.960	19	7,9	118	49
Fontibón	380.453	19	5,0	261	69
Engativá	874.755	21	2,4	528	60
San Cristóbal	406.025	22	5,4	266	66
Usaquén	494.066	26	5,3	452	91
Ciudad Bolívar	687.923	35	5,1	421	61
Kennedy	1.069.469	36	3,4	531	50
Suba	1.174.736	38	3,2	906	77
La Candelaria	24.096	45	186,8	10	42
Santa Fe	110.053	56	50,9	85	77
Chapinero	137.870	59	42,8	156	113
<b>Teusaquillo</b>	<b>151.092</b>	<b>63</b>	<b>41,7</b>	<b>131</b>	<b>87</b>
Sumapaz	6.460	1			
<b>TOTAL</b>	<b>7.878.783</b>	<b>515</b>	<b>6,5</b>	<b>5.041</b>	<b>64</b>

Fuente: SCRDR- IDRDR. Total Bogotá. Cálculos SCRDR -SASPL

4 Datos a 2015 con datos del IDRDR y SDH.

### XIII. PRESUPUESTO

El comparativo 2008 – 2016 entre la inversión total directa del Fondo de Desarrollo Local y la proporción de dicho presupuesto destinado a temas de cultura, recreación y deporte se describe en el siguiente cuadro.

TEUSAQUILLO. PARTICIPACIÓN DEL SECTOR CULTURA, RECREACIÓN Y DEPORTE EN LA INVERSIÓN DIRECTA DEL FDL. 2008 - 2016

Inversión	2008	2009	2010	2011	2012	2013	2014	2015	2016
Total Inversión Directa	12.870	17.172	14.660	12.647	12.436	12.250	14.173	15.070	17.818
Inversión Cultura, Recreación y Deporte	1.559	1.194	1.673	857	679	1.653	2.249	1.692	975
Participación sobre el total de la inversión directa	12,1%	7,0%	11,4%	6,8%	5,5%	13,5%	15,9%	11,2%	5,5%

(En Millones \$ constantes 2016)

Fuente: SHD- PREDIS; Cálculos SCRD-DPPE-SASPL

En concordancia con los Lineamientos de Política adoptados por el CONFIS Distrital, se estableció que la inversión a cargo de los Fondos de Desarrollo Local se orienten en un 85% a 6 temáticas específicas, dentro de las cuales se incluye la construcción, mantenimiento y dotación de parques vecinales y/o de bolsillo, que debe representar el 10% del total de la inversión directa para el período 2017 a 2020. Con el 15% restante de los recursos, las Administraciones Locales podrán invertir y priorizar sus inversiones en diferentes líneas y sectores de acuerdo con las principales problemáticas de la localidad. Dentro de estas últimas líneas se señala para el sector cultura, recreación y deporte las relativas a los procesos de formación en áreas artísticas, en cultura y disciplinas deportivas, así como la realización de eventos artísticos, culturales y deportivos.

El siguiente cuadro muestra el total de la inversión territorializada del nivel central para Teusaquillo.

TEUSAQUILLO. TOTAL INVERSIÓN DEL NIVEL CENTRAL 2016 (INCLUYE EJECUTADO SEGPLAN PRIMER SEMESTRE)

Presupuesto 2016	SCRD	IDARTES	OFB	IDRD	FUGA	Total
Ejecutado a 31 de mayo	3.372.516.591	1.801.724.079	525.360.531	3.914.962.263	5.000.000	9.619.563.464
Proyectado segundo semestre 2016	316.060.745	644.211.496	1.156.498.064	6.079.415.104	-	8.196.185.409
<b>Total</b>	<b>3.688.577.336</b>	<b>2.445.935.575</b>	<b>1.681.858.595</b>	<b>9.994.377.367</b>	<b>5.000.000</b>	<b>17.815.748.873</b>

(Pesos)

Fuente. SEGPLAN – Septiembre de 2016.

### XIV. PLAN DE DESARROLLO LOCAL

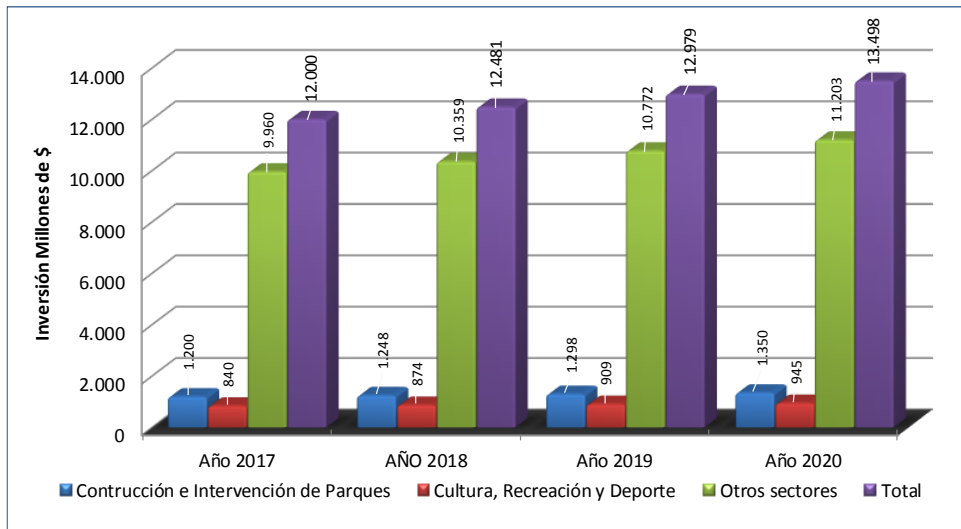
El Plan de Desarrollo Local de Teusaquillo concentra sus acciones para el Sector Cultura, Recreación y Deporte en los pilares de Igualdad en Calidad de Vida y Democracia Urbana.

En el primer pilar su estrategia se concentra en la realización de eventos culturales, recreativos y deportivos y la vinculación de población en formación artística y deportiva. Para ello, se cuenta con una destinación de \$3.568 millones de pesos para el cuatrienio.

En cuanto al pilar de Democracia Urbana, las acciones se concentran en la intervención de 24 parques vecinales y de bolsillo, con una inversión de \$5.096 millones durante el cuatrienio.

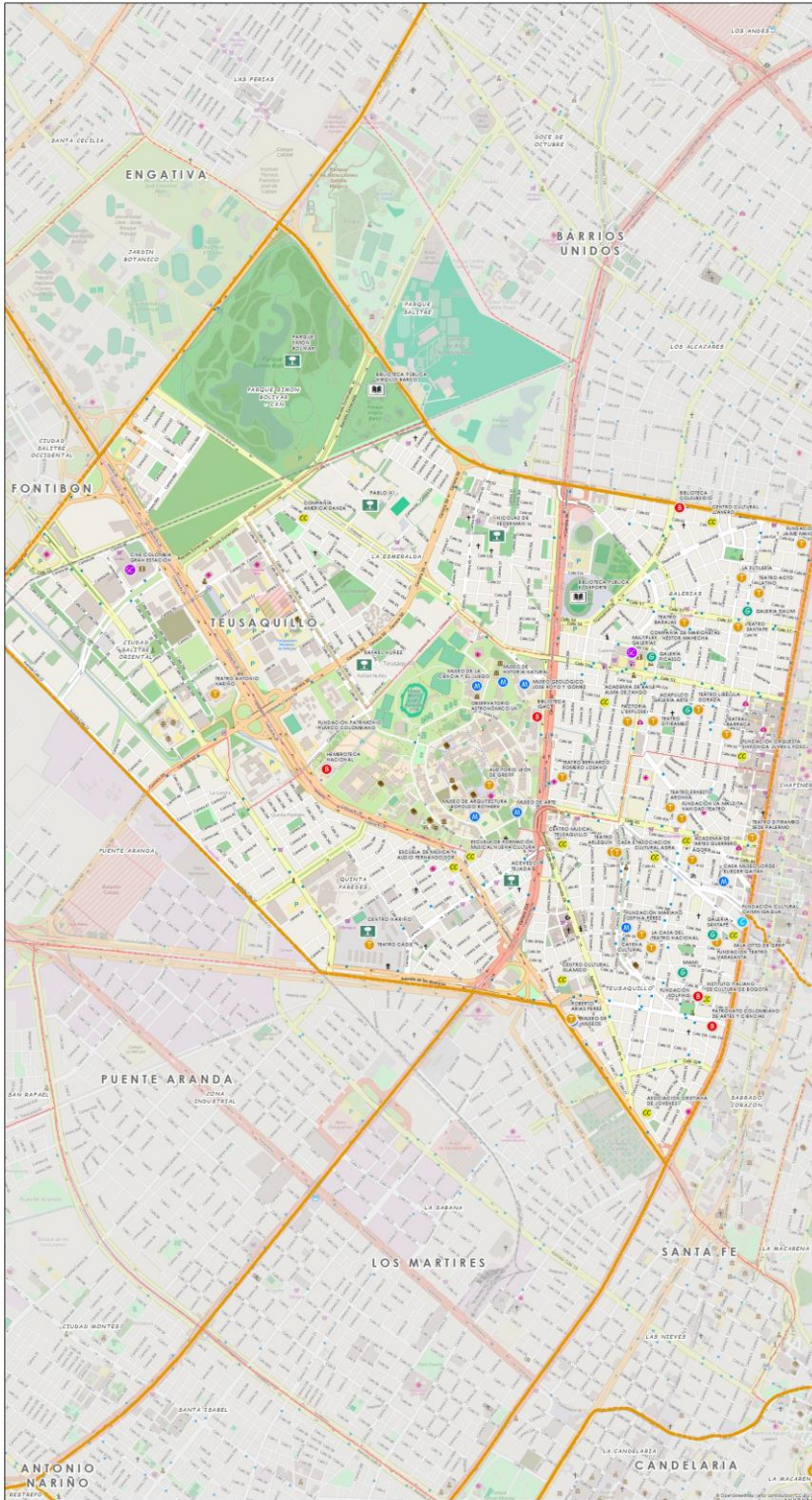
La asignación presupuestal para el sector se muestra en la siguiente gráfica:

**TEUSAQUILLO. PARTICIPACIÓN SECTOR CULTURA, RECREACIÓN Y DEPORTE EN EL PLAN PLURIANUAL DE INVERSIONES 2017 -2020, PARA EL FONDO DE DESARROLLO LOCAL**






Fuente: Alcaldía Local de Teusaquillo – Plan de Desarrollo Local 2016-2020

## LOCALIDAD DE TEUSAQUILLO




**BOGOTÁ MEJOR PARA TODOS**  
 ALCALDÍA MAYOR DE BOGOTÁ D.C.  
 SECRETARÍA DE CULTURA, RECREACIÓN Y DEPORTE  
**SISORED**  
 Sistema de Información Cultural, Recreación y Deporte

### CONVENCIONES

-  Bibliotecas
-  Centro Local de Artes para la Niñez y la Juventud
-  Espacios Adecuados para la Primera Infancia
-  Paraderos Paratransit Paraparaques
-  Biblioteca / Hemeroteca / Centro de Documentación
-  Casas de la cultura
-  Centro Cultural (Centro gestión y expresión cultural y artística)
-  Centro Profesional / Laboratorio Taller de creación, emprendimiento, investigación cultural y artística
-  Cineclub / Sala de Exposición
-  Museos (Museo de Arte, Patrimonio, Ciencia)
-  Sala de cine / Cinematoteca
-  Teatro / Auditorio
-  Parques
-  Unidad de Planeamiento
-  Localidad

**FUENTE: SECRETARÍA DE CULTURA RECREACIÓN Y DEPORTE 2015**  