	GESTIÓN DEL DIRECCIONAMIENTO ESTRATÉGICO, CONOCIMIENTO E INNOVACIÓN		Código: DES-PR-05-PR-01
			Versión: 01
			Fecha: 09/12/2025
	MATRIZ DE PROGRAMACIÓN Y SEGUIMIENTO A LA EJECUCIÓN PRESUPUESTAL DEL SECTOR CRD		Hoja: 1 de 1

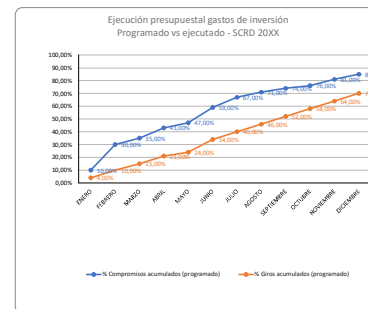
PROGRAMACIÓN PRESUPUESTAL GASTOS DE INVERSIÓN Y RESERVAS DEL COMPONENTE DE INVERSIÓN VIGENCIA XXX- SECTOR CULTURA, RECREACIÓN Y DEPORTE.

1. Por favor diligenciar las celdas que se encuentran en color naranja con la programación de ejecución presupuestal en pesos para cada uno de los meses (NO ACUMULADO)

2. Una vez se cuente con la programación presupuestal, por favor diligenciar las celdas que se encuentran en color amarillo con la ejecución real en pesos con corte al mes correspondiente (ACUMULADO)

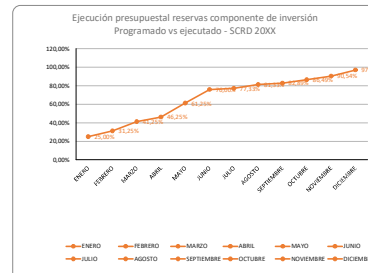
1. Programación Gastos de Inversión 2025, Secretaría de Cultura Recreación y Deporte

ENTIDAD	Concepto	ENERO	FEBRERO	MARZO	ABRIL	MAYO	JUNIO	JULIO	AGOSTO	SEPTIEMBRE	OCTUBRE	NOVIEMBRE	DECIEMBRE	Total	Reservas pñales a
SCRD	EJECUTADO	Apropiación Disponible Real												\$0	
		Compromisos - ejecutado acumulado												\$0	
		Giros- ejecutado												\$0	\$0
	PROGRAMADO	Apropiación Disponible	\$100	\$100	\$100	\$100	\$100	\$100	\$100	\$100	\$100	\$100	\$100	\$100	
		Programación Compromisos	\$10	\$20	\$5	\$8	\$4	\$12	\$8	\$4	\$3	\$5	\$4	\$85	
		Programación Giros	\$4	\$6	\$5	\$6	\$3	\$10	\$6	\$6	\$6	\$6	\$6	\$70	\$15
		Compromisos Acumulados	\$10	\$30	\$35	\$43	\$47	\$59	\$67	\$71	\$74	\$76	\$81	\$85	
		Compromisos - ejecutados (programado)	\$10	\$10	\$21	\$24	\$34	\$40	\$46	\$52	\$58	\$64	\$70		
		10.00%	30.00%	35.00%	43.00%	47.00%	59.00%	67.00%	71.00%	74.00%	76.00%	81.00%	85%		
		4.00%	10.00%	15.00%	21.00%	24.00%	34.00%	40.00%	46.00%	52.00%	58.00%	64.00%	70%		
		acumulados (ejecutado)	#DIV/0!	#DIV/0!	#DIV/0!	#DIV/0!	#DIV/0!	#DIV/0!	#DIV/0!	#DIV/0!	#DIV/0!	#DIV/0!	#DIV/0!		
		acumulados (ejecutado)	#DIV/0!	#DIV/0!	#DIV/0!	#DIV/0!	#DIV/0!	#DIV/0!	#DIV/0!	#DIV/0!	#DIV/0!	#DIV/0!	#DIV/0!		
		acumulados (ejecutado)	#DIV/0!	#DIV/0!	#DIV/0!	#DIV/0!	#DIV/0!	#DIV/0!	#DIV/0!	#DIV/0!	#DIV/0!	#DIV/0!	#DIV/0!		
		acumulados (ejecutado)	#DIV/0!	#DIV/0!	#DIV/0!	#DIV/0!	#DIV/0!	#DIV/0!	#DIV/0!	#DIV/0!	#DIV/0!	#DIV/0!	#DIV/0!		



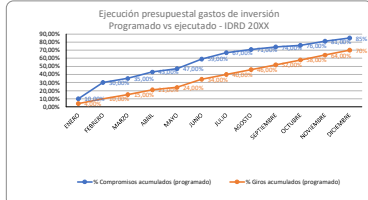
1.1. Programación Reservas componente de Inversión 2025, Secretaría de Cultura Recreación y Deporte

ENTIDAD	Concepto	ENERO	FEBRERO	MARZO	ABRIL	MAYO	JUNIO	JULIO	AGOSTO	SEPTIEMBRE	OCTUBRE	NOVIEMBRE	DECIEMBRE	TOTAL	PASIVOS EXIGIBLES
SCRD	EJECUTADO	Reserva definitiva													
		Giros- ejecutado acumulados													
		Reserva definitiva	\$80	\$80	\$80	\$80	\$75	\$75	\$75	\$76	\$74	\$74	\$70	\$70	
	PROGRAMADO	Programación Giros mensuales	\$20	\$5	\$8	\$4	\$12	\$8	\$3	\$2	\$1	\$3	\$1	\$68	\$2
		Programación Giros Acumulados	\$20	\$25	\$33	\$37	\$49	\$57	\$58	\$63	\$64	\$67	\$68		
		% Giros acumulados (programado)	25.00%	31.25%	41.25%	46.25%	61.25%	76.00%	77.33%	81.33%	86.49%	90.54%	97%		
		% Giros acumulados (ejecutado)	#DIV/0!	#DIV/0!	#DIV/0!	#DIV/0!	#DIV/0!	#DIV/0!	#DIV/0!	#DIV/0!	#DIV/0!	#DIV/0!	#DIV/0!		
		% Giros acumulados (programado)	25.00%	31.25%	41.25%	46.25%	61.25%	76.00%	77.33%	81.33%	86.49%	90.54%	97%		
		% Giros acumulados (ejecutado)	#DIV/0!	#DIV/0!	#DIV/0!	#DIV/0!	#DIV/0!	#DIV/0!	#DIV/0!	#DIV/0!	#DIV/0!	#DIV/0!	#DIV/0!		
		% Giros acumulados (programado)	25.00%	31.25%	41.25%	46.25%	61.25%	76.00%	77.33%	81.33%	86.49%	90.54%	97%		
		% Giros acumulados (ejecutado)	#DIV/0!	#DIV/0!	#DIV/0!	#DIV/0!	#DIV/0!	#DIV/0!	#DIV/0!	#DIV/0!	#DIV/0!	#DIV/0!	#DIV/0!		
		% Giros acumulados (programado)	25.00%	31.25%	41.25%	46.25%	61.25%	76.00%	77.33%	81.33%	86.49%	90.54%	97%		
		% Giros acumulados (ejecutado)	#DIV/0!	#DIV/0!	#DIV/0!	#DIV/0!	#DIV/0!	#DIV/0!	#DIV/0!	#DIV/0!	#DIV/0!	#DIV/0!	#DIV/0!		
		% Giros acumulados (programado)	25.00%	31.25%	41.25%	46.25%	61.25%	76.00%	77.33%	81.33%	86.49%	90.54%	97%		
		% Giros acumulados (ejecutado)	#DIV/0!	#DIV/0!	#DIV/0!	#DIV/0!	#DIV/0!	#DIV/0!	#DIV/0!	#DIV/0!	#DIV/0!	#DIV/0!	#DIV/0!		



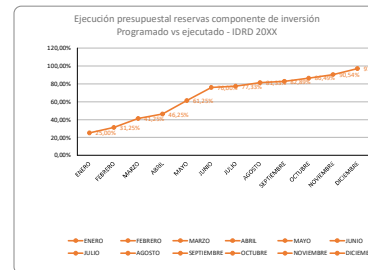
2. Programación Gastos de Inversión 2025, Instituto Distrital de Cultura Recreación y Deporte


ENTIDAD	Concepto	ENERO	FEBRERO	MARZO	ABRIL	MAYO	JUNIO	JULIO	AGOSTO	SEPTIEMBRE	OCTUBRE	NOVIEMBRE	DECIEMBRE	Total	Reservas pñales a
IDRD	EJECUTADO	Apropiación Disponible Real												\$0	
		Compromisos - ejecutado acumulado												\$0	
		Giros- ejecutado												\$0	\$0
	PROGRAMADO	Apropiación Disponible	\$100	\$100	\$100	\$100	\$100	\$100	\$100	\$100	\$100	\$100	\$100	\$100	
		Programación Compromisos	\$10	\$20	\$5	\$8	\$4	\$12	\$8	\$4	\$3	\$5	\$4	\$85	
		Programación Giros	\$4	\$6	\$5	\$6	\$3	\$10	\$6	\$6	\$6	\$6	\$6	\$70	\$15
		Compromisos Acumulados	\$10	\$30	\$35	\$43	\$47	\$59	\$67	\$71	\$74	\$76	\$81	\$85	
		Compromisos - ejecutados (programado)	\$10	\$10	\$21	\$24	\$34	\$40	\$46	\$52	\$58	\$64	\$70		
		10.00%	30.00%	35.00%	43.00%	47.00%	59.00%	67.00%	71.00%	74.00%	76.00%	81.00%	85%		
		4.00%	10.00%	15.00%	21.00%	24.00%	34.00%	40.00%	46.00%	52.00%	58.00%	64.00%	70%		
		acumulados (ejecutado)	#DIV/0!	#DIV/0!	#DIV/0!	#DIV/0!	#DIV/0!	#DIV/0!	#DIV/0!	#DIV/0!	#DIV/0!	#DIV/0!	#DIV/0!		
		acumulados (ejecutado)	#DIV/0!	#DIV/0!	#DIV/0!	#DIV/0!	#DIV/0!	#DIV/0!	#DIV/0!	#DIV/0!	#DIV/0!	#DIV/0!	#DIV/0!		
		acumulados (ejecutado)	#DIV/0!	#DIV/0!	#DIV/0!	#DIV/0!	#DIV/0!	#DIV/0!	#DIV/0!	#DIV/0!	#DIV/0!	#DIV/0!	#DIV/0!		
		acumulados (ejecutado)	#DIV/0!	#DIV/0!	#DIV/0!	#DIV/0!	#DIV/0!	#DIV/0!	#DIV/0!	#DIV/0!	#DIV/0!	#DIV/0!	#DIV/0!		



2.1 Programación Reservas componente de Inversión 2025, Instituto Distrital de Cultura Recreación y Deporte

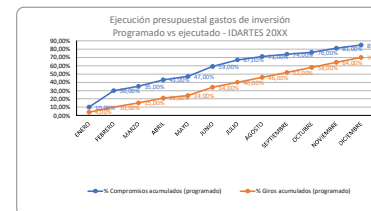
ENTIDAD	Concepto	ENERO	FEBRERO	MARZO	ABRIL	MAYO	JUNIO	JULIO	AGOSTO	SEPTIEMBRE	OCTUBRE	NOVIEMBRE	DECIEMBRE	TOTAL	PASIVOS EXIGIBLES
IDRD	EJECUTADO	Reserva definitiva													
		Giros- ejecutado acumulados													
		Reserva definitiva	\$80	\$80	\$80	\$80	\$75	\$75	\$75	\$76	\$74	\$74	\$70	\$70	
	PROGRAMADO	Programación Giros mensuales	\$20	\$5	\$8	\$4	\$12	\$8	\$3	\$2	\$1	\$3	\$1	\$68	\$2
		Programación Giros Acumulados	\$20	\$25	\$33	\$37	\$49	\$57	\$58	\$63	\$64	\$67	\$68		
		% Giros acumulados (programado)	25.00%	31.25%	41.25%	46.25%	61.25%	76.00%	77.33%	81.33%	86.49%	90.54%	97%		
		% Giros acumulados (ejecutado)	#DIV/0!	#DIV/0!	#DIV/0!	#DIV/0!	#DIV/0!	#DIV/0!	#DIV/0!	#DIV/0!	#DIV/0!	#DIV/0!	#DIV/0!		
		% Giros acumulados (programado)	25.00%	31.25%	41.25%	46.25%	61.25%	76.00%	77.33%	81.33%	86.49%	90.54%	97%		
		% Giros acumulados (ejecutado)	#DIV/0!	#DIV/0!	#DIV/0!	#DIV/0!	#DIV/0!	#DIV/0!	#DIV/0!	#DIV/0!	#DIV/0!	#DIV/0!	#DIV/0!		
		% Giros acumulados (programado)	25.00%	31.25%	41.25%	46.25%	61.25%	76.00%	77.33%	81.33%	86.49%	90.54%	97%		
		% Giros acumulados (ejecutado)	#DIV/0!	#DIV/0!	#DIV/0!	#DIV/0!	#DIV/0!	#DIV/0!	#DIV/0!	#DIV/0!	#DIV/0!	#DIV/0!	#DIV/0!		
		% Giros acumulados (programado)	25.00%	31.25%	41.25%	46.25%	61.25%	76.00%	77.33%	81.33%	86.49%	90.54%	97%		
		% Giros acumulados (ejecutado)	#DIV/0!	#DIV/0!	#DIV/0!	#DIV/0!	#DIV/0!	#DIV/0!	#DIV/0!	#DIV/0!	#DIV/0!	#DIV/0!	#DIV/0!		
		% Giros acumulados (programado)	25.00%	31.25%	41.25%	46.25%	61.25%	76.00%	77.33%	81.33%	86.49%	90.54%	97%		
		% Giros acumulados (ejecutado)	#DIV/0!	#DIV/0!	#DIV/0!	#DIV/0!	#DIV/0!	#DIV/0!	#DIV/0!	#DIV/0!	#DIV/0!	#DIV/0!	#DIV/0!		



 ALCALDÍA MAYOR DE BOGOTÁ D.C. <small>SECRETARÍA DE PLANEACIÓN</small>	GESTIÓN DEL DIRECCIONAMIENTO ESTRATÉGICO, CONOCIMIENTO E INNOVACIÓN										Código: DES-PR-05-PR-01
											Versión: 01
											Fecha: 09/12/2025
	MATRIZ DE PROGRAMACIÓN Y SEGUIMIENTO A LA EJECUCIÓN PRESUPUESTAL DEL SECTOR CRD										Hoja: 1 de 1

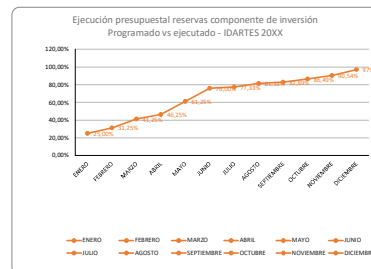
3. Programación Gastos de Inversión 2025, Instituto Distrital de las Artes

ENTIDAD	Concepto	ENERO	FEBRERO	MARZO	ABRIL	MAYO	JUNIO	JULIO	AGOSTO	SEPTIEMBRE	OCTUBRE	NOVIEMBRE	DECIEMBRE	Total	Reservas posibles
IDARTES	EJECUTADO	Aprobación Disponible												\$0	
		Compromisos -												\$0	
		ejecutados-acumulados												\$0	\$0
	PROGRAMADO	Aprobación Disponible	\$100	\$100	\$100	\$100	\$100	\$100	\$100	\$100	\$100	\$100	\$100	\$100	
		Programación	\$4	\$20	\$5	\$8	\$4	\$12	\$8	\$4	\$5	\$4	\$4	\$85	
		Programación Glos	\$4	\$6	\$5	\$5	\$3	\$10	\$6	\$6	\$6	\$6	\$6	\$70	\$15
		Compromisos	\$10	\$20	\$35	\$43	\$47	\$59	\$67	\$71	\$74	\$76	\$81	\$85	
		Acumulados	\$4	\$10	\$15	\$21	\$24	\$34	\$40	\$46	\$52	\$58	\$64	\$70	
		Programación	10.00%	30.00%	35.00%	43.00%	47.00%	59.00%	67.00%	71.00%	74.00%	76.00%	81.00%	85%	
		acumulados	4.00%	10.00%	15.00%	21.00%	24.00%	34.00%	40.00%	46.00%	52.00%	58.00%	64.00%	70%	
		Programación	#DIV/0!	#DIV/0!	#DIV/0!	#DIV/0!	#DIV/0!	#DIV/0!	#DIV/0!	#DIV/0!	#DIV/0!	#DIV/0!	#DIV/0!	#DIV/0!	
		acumulados (ejecutado)	#DIV/0!	#DIV/0!	#DIV/0!	#DIV/0!	#DIV/0!	#DIV/0!	#DIV/0!	#DIV/0!	#DIV/0!	#DIV/0!	#DIV/0!	#DIV/0!	



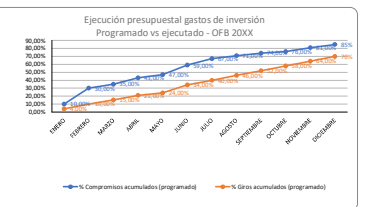
3.1. Programación Reservas componente de Inversión 2025, Instituto Distrital de las Artes

ENTIDAD	Concepto	ENERO	FEBRERO	MARZO	ABRIL	MAYO	JUNIO	JULIO	AGOSTO	SEPTIEMBRE	OCTUBRE	NOVIEMBRE	DECIEMBRE	TOTAL	PASIVOS EXIGIBLES
IDARTES	EJECUTADO	Reserva definitiva													
		Gros- ejecutado													
		acumulados													
	PROGRAMADO	Reserva definitiva	\$80	\$80	\$80	\$80	\$75	\$75	\$75	\$76	\$74	\$74	\$70	\$70	
		Programación Glos	\$20	\$5	\$8	\$4	\$12	\$8	\$1	\$3	\$1	\$3	\$1	\$68	\$2
		Programación Glos	\$20	\$25	\$33	\$37	\$49	\$57	\$68	\$61	\$63	\$64	\$67	\$68	
		Acumulados	\$20	\$25	\$33	\$37	\$49	\$57	\$68	\$61	\$63	\$64	\$67	\$68	
		% Gros acumulados	25.00%	31.25%	41.25%	46.25%	61.25%	76.00%	77.33%	81.33%	82.89%	86.49%	90.54%	97%	
		% Gros acumulados	#DIV/0!	#DIV/0!	#DIV/0!	#DIV/0!	#DIV/0!	#DIV/0!	#DIV/0!	#DIV/0!	#DIV/0!	#DIV/0!	#DIV/0!	#DIV/0!	
		(ejecutado)	#DIV/0!	#DIV/0!	#DIV/0!	#DIV/0!	#DIV/0!	#DIV/0!	#DIV/0!	#DIV/0!	#DIV/0!	#DIV/0!	#DIV/0!	#DIV/0!	



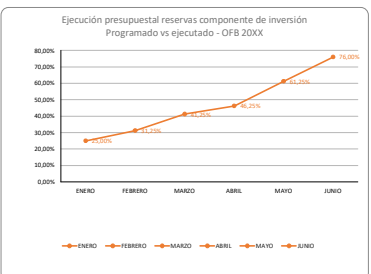
4. Programación Gastos de Inversión 2025, Orquesta Filarmónica de Bogotá


ENTIDAD	Concepto	ENERO	FEBRERO	MARZO	ABRIL	MAYO	JUNIO	JULIO	AGOSTO	SEPTIEMBRE	OCTUBRE	NOVIEMBRE	DECIEMBRE	Total	Reservas posibles
OFB	EJECUTADO	Aprobación Disponible												\$0	
		Compromisos -												\$0	
		ejecutados-acumulados												\$0	\$0
	PROGRAMADO	Aprobación Disponible	\$100	\$100	\$100	\$100	\$100	\$100	\$100	\$100	\$100	\$100	\$100	\$100	
		Programación	\$10	\$20	\$5	\$8	\$4	\$12	\$8	\$4	\$3	\$5	\$4	\$85	
		Programación Glos	\$4	\$6	\$5	\$5	\$3	\$10	\$6	\$6	\$6	\$6	\$6	\$70	\$15
		Compromisos	\$10	\$20	\$35	\$43	\$47	\$59	\$67	\$71	\$74	\$76	\$81	\$85	
		Acumulados	\$4	\$10	\$15	\$21	\$24	\$34	\$40	\$46	\$52	\$58	\$64	\$70	
		Programación	10.00%	30.00%	35.00%	43.00%	47.00%	59.00%	67.00%	71.00%	74.00%	76.00%	81.00%	85%	
		acumulados	4.00%	10.00%	15.00%	21.00%	24.00%	34.00%	40.00%	46.00%	52.00%	58.00%	64.00%	70%	
		Programación	#DIV/0!	#DIV/0!	#DIV/0!	#DIV/0!	#DIV/0!	#DIV/0!	#DIV/0!	#DIV/0!	#DIV/0!	#DIV/0!	#DIV/0!	#DIV/0!	
		acumulados (ejecutado)	#DIV/0!	#DIV/0!	#DIV/0!	#DIV/0!	#DIV/0!	#DIV/0!	#DIV/0!	#DIV/0!	#DIV/0!	#DIV/0!	#DIV/0!	#DIV/0!	



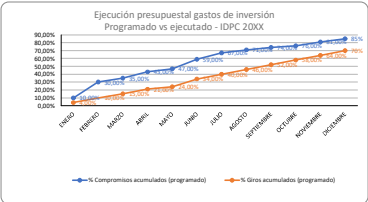
4.1. Programación Reservas de Inversión 2025, Orquesta Filarmónica de Bogotá

ENTIDAD	Concepto	ENERO	FEBRERO	MARZO	ABRIL	MAYO	JUNIO	JULIO	AGOSTO	SEPTIEMBRE	OCTUBRE	NOVIEMBRE	DECIEMBRE	TOTAL	PASIVOS EXIGIBLES
OFB	EJECUTADO	Reserva definitiva													
		Gros- ejecutado													
		acumulados													
	PROGRAMADO	Reserva definitiva	\$80	\$80	\$80	\$80	\$75	\$75	\$75	\$76	\$74	\$74	\$70	\$70	
		Programación Glos	\$20	\$5	\$8	\$4	\$12	\$8	\$1	\$3	\$1	\$3	\$1	\$68	\$2
		Programación Glos	\$20	\$25	\$33	\$37	\$49	\$57	\$68	\$61	\$63	\$64	\$67	\$68	
		Acumulados	\$20	\$25	\$33	\$37	\$49	\$57	\$68	\$61	\$63	\$64	\$67	\$68	
		% Gros acumulados	25.00%	31.25%	41.25%	46.25%	61.25%	76.00%	77.33%	81.33%	82.89%	86.49%	90.54%	97%	
		% Gros acumulados	#DIV/0!	#DIV/0!	#DIV/0!	#DIV/0!	#DIV/0!	#DIV/0!	#DIV/0!	#DIV/0!	#DIV/0!	#DIV/0!	#DIV/0!	#DIV/0!	
		(ejecutado)	#DIV/0!	#DIV/0!	#DIV/0!	#DIV/0!	#DIV/0!	#DIV/0!	#DIV/0!	#DIV/0!	#DIV/0!	#DIV/0!	#DIV/0!	#DIV/0!	

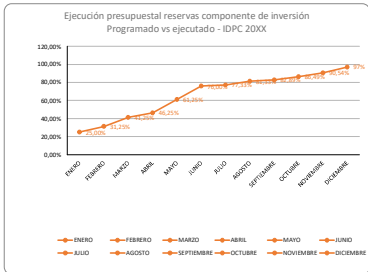


 ALCALDÍA MAYOR DE BOGOTÁ D.C. BOGOTÁ 2020	GESTIÓN DEL DIRECCIONAMIENTO ESTRATÉGICO, CONOCIMIENTO E INNOVACIÓN										Código: DES-PR-05-PR-01
											Versión: 01
											Fecha: 09/12/2025
	MATRIZ DE PROGRAMACIÓN Y SEGUIMIENTO A LA EJECUCIÓN PRESUPUESTAL DEL SECTOR CRD										Hoja: 1 de 1

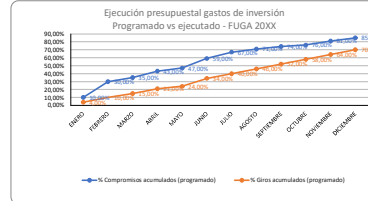
5. Programación Gastos de Inversión 2025, Instituto Distrital de Patrimonio Cultural														
ENTIDAD	Concepto	ENERO	FEBRERO	MARZO	ABRIL	MAYO	JUNIO	JULIO	AGOSTO	SEPTIEMBRE	OCTUBRE	NOVIEMBRE	DECIEMBRE	Total
IDPC	EJECUTADO	Aprobación Disponible												\$0
		Compromisos - ejecutado acumulado												\$0
		Gros. ejecutado												\$0
	PROGRAMADO	Aprobación Disponible	\$100	\$100	\$100	\$100	\$100	\$100	\$100	\$100	\$100	\$100	\$100	\$100
		Programación - Compromisos	\$10	\$20	\$5	\$8	\$4	\$12	\$8	\$4	\$3	\$5	\$4	\$85
		Programación Gros	\$4	\$6	\$5	\$8	\$3	\$10	\$6	\$6	\$6	\$6	\$6	\$70
		Compromisos	\$10	\$30	\$35	\$43	\$47	\$59	\$67	\$71	\$74	\$76	\$81	\$85
		Compromisos acumulados	\$4	\$10	\$15	\$21	\$24	\$34	\$40	\$46	\$52	\$58	\$64	\$70
		% Gros acumulados (programado)	10.00%	30.00%	35.00%	43.00%	47.00%	59.00%	67.00%	71.00%	74.00%	76.00%	81.00%	85%
		% Gros acumulados (ejecutado)	4.00%	10.00%	15.00%	21.00%	24.00%	34.00%	40.00%	46.00%	52.00%	58.00%	64.00%	70%
		% Gros acumulados (ejecutado)	#DIV/0!	#DIV/0!	#DIV/0!	#DIV/0!	#DIV/0!	#DIV/0!	#DIV/0!	#DIV/0!	#DIV/0!	#DIV/0!	#DIV/0!	#DIV/0!
		% Gros acumulados (ejecutado)	#DIV/0!	#DIV/0!	#DIV/0!	#DIV/0!	#DIV/0!	#DIV/0!	#DIV/0!	#DIV/0!	#DIV/0!	#DIV/0!	#DIV/0!	#DIV/0!
		% Gros acumulados (ejecutado)	#DIV/0!	#DIV/0!	#DIV/0!	#DIV/0!	#DIV/0!	#DIV/0!	#DIV/0!	#DIV/0!	#DIV/0!	#DIV/0!	#DIV/0!	#DIV/0!



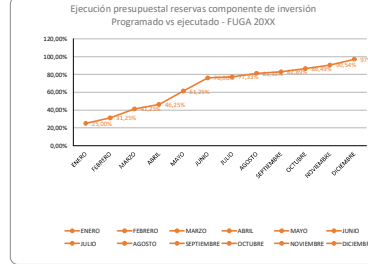
5.1. Programación Reservas componente de Inversión 2025, Instituto Distrital de Patrimonio Cultural														
ENTIDAD	Concepto	ENERO	FEBRERO	MARZO	ABRIL	MAYO	JUNIO	JULIO	AGOSTO	SEPTIEMBRE	OCTUBRE	NOVIEMBRE	DECIEMBRE	TOTAL
IDPC	EJECUTADO	Reserva definitiva												
		Gros. ejecutado acumulado												
	PROGRAMADO	Reserva definitiva	\$80	\$80	\$80	\$80	\$75	\$75	\$75	\$76	\$74	\$74	\$70	\$70
		Programación Gros mensuales	\$20	\$5	\$8	\$4	\$12	\$5	\$3	\$2	\$1	\$3	\$1	\$68
														\$2
		Programación Gros Acumulados	\$20	\$25	\$33	\$37	\$49	\$57	\$68	\$63	\$64	\$67	\$68	
		% Gros acumulados (programado)	25.00%	31.25%	41.25%	46.25%	61.25%	76.00%	77.33%	81.33%	82.89%	86.49%	90.54%	97%
		% Gros acumulados (ejecutado)	#DIV/0!	#DIV/0!	#DIV/0!	#DIV/0!	#DIV/0!	#DIV/0!	#DIV/0!	#DIV/0!	#DIV/0!	#DIV/0!	#DIV/0!	
		% Gros acumulados (ejecutado)	#DIV/0!	#DIV/0!	#DIV/0!	#DIV/0!	#DIV/0!	#DIV/0!	#DIV/0!	#DIV/0!	#DIV/0!	#DIV/0!	#DIV/0!	




6. Programación Gastos de Inversión 2025, Fundación Gilberto Alzate Avendaño														
ENTIDAD	Concepto	ENERO	FEBRERO	MARZO	ABRIL	MAYO	JUNIO	JULIO	AGOSTO	SEPTIEMBRE	OCTUBRE	NOVIEMBRE	DECIEMBRE	Total
FUGA	EJECUTADO	Aprobación Disponible												\$0
		Compromisos - ejecutado acumulado												\$0
		Gros. ejecutado												\$0
	PROGRAMADO	Aprobación Disponible	\$100	\$100	\$100	\$100	\$100	\$100	\$100	\$100	\$100	\$100	\$100	\$100
		Programación - Compromisos	\$10	\$20	\$5	\$8	\$4	\$12	\$8	\$4	\$3	\$5	\$4	\$85
		Programación Gros mensuales	\$4	\$6	\$5	\$8	\$3	\$10	\$6	\$6	\$6	\$6	\$6	\$70
		Compromisos	\$10	\$30	\$35	\$43	\$47	\$59	\$67	\$71	\$74	\$76	\$81	\$85
		Compromisos acumulados	\$4	\$10	\$15	\$21	\$24	\$34	\$40	\$46	\$52	\$58	\$64	\$70
		% Gros acumulados (programado)	10.00%	30.00%	35.00%	43.00%	47.00%	59.00%	67.00%	71.00%	74.00%	76.00%	81.00%	85%
		% Gros acumulados (ejecutado)	4.00%	10.00%	15.00%	21.00%	24.00%	34.00%	40.00%	46.00%	52.00%	58.00%	64.00%	70%
		% Gros acumulados (ejecutado)	#DIV/0!	#DIV/0!	#DIV/0!	#DIV/0!	#DIV/0!	#DIV/0!	#DIV/0!	#DIV/0!	#DIV/0!	#DIV/0!	#DIV/0!	#DIV/0!
		% Gros acumulados (ejecutado)	#DIV/0!	#DIV/0!	#DIV/0!	#DIV/0!	#DIV/0!	#DIV/0!	#DIV/0!	#DIV/0!	#DIV/0!	#DIV/0!	#DIV/0!	#DIV/0!
		% Gros acumulados (ejecutado)	#DIV/0!	#DIV/0!	#DIV/0!	#DIV/0!	#DIV/0!	#DIV/0!	#DIV/0!	#DIV/0!	#DIV/0!	#DIV/0!	#DIV/0!	#DIV/0!

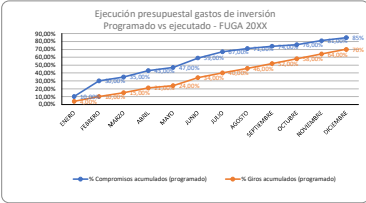


6.1. Programación Reservas del componente de Inversión 2025, Fundación Gilberto Alzate Avendaño														
ENTIDAD	Concepto	ENERO	FEBRERO	MARZO	ABRIL	MAYO	JUNIO	JULIO	AGOSTO	SEPTIEMBRE	OCTUBRE	NOVIEMBRE	DECIEMBRE	TOTAL
FUGA	EJECUTADO	Reserva definitiva												
		Gros. ejecutado acumulado												
	PROGRAMADO	Reserva definitiva	\$80	\$80	\$80	\$80	\$75	\$75	\$75	\$76	\$74	\$74	\$70	\$70
		Programación Gros mensuales	\$20	\$5	\$8	\$4	\$12	\$5	\$3	\$2	\$1	\$3	\$1	\$68
														\$2
		Programación Gros Acumulados	\$20	\$25	\$33	\$37	\$49	\$57	\$68	\$63	\$64	\$67	\$68	
		% Gros acumulados (programado)	25.00%	31.25%	41.25%	46.25%	61.25%	76.00%	77.33%	81.33%	82.89%	86.49%	90.54%	97%
		% Gros acumulados (ejecutado)	#DIV/0!	#DIV/0!	#DIV/0!	#DIV/0!	#DIV/0!	#DIV/0!	#DIV/0!	#DIV/0!	#DIV/0!	#DIV/0!	#DIV/0!	
		% Gros acumulados (ejecutado)	#DIV/0!	#DIV/0!	#DIV/0!	#DIV/0!	#DIV/0!	#DIV/0!	#DIV/0!	#DIV/0!	#DIV/0!	#DIV/0!	#DIV/0!	

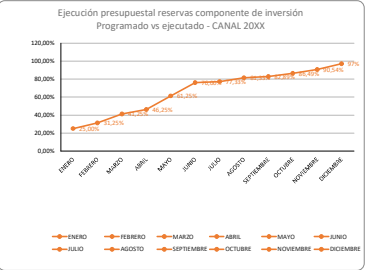


 ALCALDÍA MAYOR DE BOGOTÁ D.C. BOGOTÁ 2025	GESTIÓN DEL DIRECCIONAMIENTO ESTRATÉGICO, CONOCIMIENTO E INNOVACIÓN										Código: DES-PR-05-PR-01
											Versión: 01
											Fecha: 09/12/2025
	MATRIZ DE PROGRAMACIÓN Y SEGUIMIENTO A LA EJECUCIÓN PRESUPUESTAL DEL SECTOR CRD										Hoja: 1 de 1

Programación Gastos de Inversión, Canal Capital															
ENTIDAD	Concepto	ENERO	FEBRERO	MARZO	ABRIL	MAYO	JUNIO	JULIO	AGOSTO	SEPTIEMBRE	OCTUBRE	NOVIEMBRE	DICIEMBRE	Total	Reservas prima a reservar
CANAL CAPITAL	EJECUTADO													\$0	
	Programación Disponible													\$0	
	Compromiso - - liquidado acumulado													\$0	
	Gros- ejecutado													\$0	\$0
	Programación Disponible	\$100	\$100	\$100	\$100	\$100	\$100	\$100	\$100	\$100	\$100	\$100	\$100	\$100	\$100
	Programación Disponible	\$10	\$20	\$5	\$8	\$4	\$12	\$8	\$4	\$3	\$2	\$5	\$4	\$85	
	Programación Disponible	\$10	\$5	\$5	\$5	\$3	\$10	\$6	\$6	\$6	\$6	\$6	\$6	\$70	\$15
	Programación Disponible	\$10	\$20	\$35	\$43	\$47	\$59	\$67	\$71	\$74	\$76	\$81	\$85		
	Programación Disponible	\$10	\$10	\$15	\$21	\$24	\$24	\$40	\$46	\$52	\$54	\$64	\$70		
	Programación Disponible	10.00%	30.00%	35.00%	43.00%	47.00%	59.00%	67.00%	71.00%	74.00%	76.00%	81.00%	85%		
	Programación Disponible	4.00%	10.00%	15.00%	21.00%	24.00%	34.00%	40.00%	46.00%	52.00%	58.00%	64.00%	70%		
	Programación Disponible	\$100	\$100	\$100	\$100	\$100	\$100	\$100	\$100	\$100	\$100	\$100	\$100	\$100	
	Programación Disponible	\$10	\$20	\$5	\$8	\$4	\$12	\$8	\$4	\$3	\$2	\$5	\$4	\$85	
	Programación Disponible	\$10	\$5	\$5	\$5	\$3	\$10	\$6	\$6	\$6	\$6	\$6	\$6	\$70	\$15
	Programación Disponible	\$10	\$20	\$35	\$43	\$47	\$59	\$67	\$71	\$74	\$76	\$81	\$85		

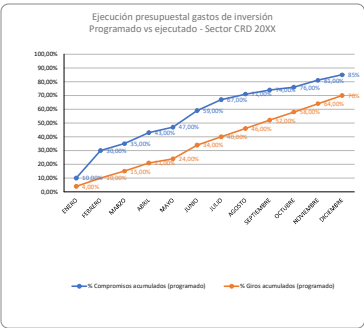


7.1 Programación Reservas, Canal Capital																
ENTIDAD	Concepto	ENERO	FEBRERO	MARZO	ABRIL	MAYO	JUNIO	JULIO	AGOSTO	SEPTIEMBRE	OCTUBRE	NOVIEMBRE	DECIEMBRE	TOTAL	PASIVOS EXIGIBLES	
CANAL CAPITAL	EJECUTADO	Reserva definitiva														
		Gros-ejecutado acumulados														
	PROGRAMADO	Reserva definitiva	\$80	\$80	\$80	\$80	\$80	\$75	\$75	\$75	\$76	\$74	\$74	\$70	\$70	
		Programación Gros mensuales	\$20	\$5	\$8	\$4	\$12	\$9	\$1	\$3	\$2	\$1	\$3	\$1	\$68	\$2
		Programación Gros Acumulados	\$20	\$25	\$33	\$37	\$49	\$57	\$58	\$61	\$63	\$64	\$67	\$68		
	% Gros acumulados (programado)	25.00%	31.25%	41.25%	46.25%	61.25%	76.00%	77.33%	81.33%	82.89%	86.49%	90.54%	97%			
	% Gros acumulados (ejecutado)	#DIV/0!	#DIV/0!	#DIV/0!	#DIV/0!	#DIV/0!	#DIV/0!	#DIV/0!	#DIV/0!	#DIV/0!	#DIV/0!	#DIV/0!	#DIV/0!			



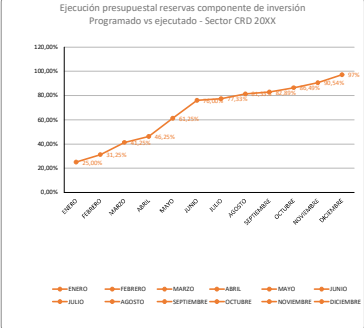
Consolidado programación Gastos de Inversión sector Cultura, Recreación y Deporte 2025

ENTIDAD	Aprobación	Compromisos	% Compromisos	Glos	% Glos Acumulados
SCRD	\$100	\$85	85.00%	\$70	70.00%
IDRD	\$100	\$85	85.00%	\$70	70.00%
IDARTES	\$100	\$85	85.00%	\$70	70.00%
QFB	\$100	\$85	85.00%	\$70	70.00%
IDPC	\$100	\$85	85.00%	\$70	70.00%
FUGA	\$100	\$85	85.00%	\$70	70.00%
CANAL	\$100	\$85	85.00%	\$70	70.00%
TOTAL SECTOR	\$700	\$595	85.00%	\$490	70.00%




Consolidado programación Reservas componente de Inversión sector Cultura, Recreación y Deporte 2025

ENTIDAD	Aprobación	Glos	% Glos Acumulados
SCRD	\$70	\$68	97.14%
IDRD	\$70	\$68	97.14%
IDARTES	\$70	\$68	97.14%
QFB	\$70	\$68	97.14%
IDPC	\$70	\$68	97.14%
FUGA	\$70	\$68	97.14%
CANAL	\$70	\$68	97.14%
TOTAL SECTOR	\$490	\$476	97.14%



GASTOS INVERSIÓN																	
ENTIDAD	Programación	Concepto	ENERO	FEBRERO	MARZO	ABRIL	MAYO	JUNIO	JULIO	AGOSTO	SEPTIEMBRE	OCTUBRE	NOVIEMBRE	DICIEMBRE	Total	Reservas propias a	
SECTOR	EJECUTADO	Asignación Disponible	\$0	\$0	\$0	\$0	\$0	\$0	\$0	\$0	\$0	\$0	\$0	\$0	\$0		
		Compromiso - Acumulado	\$0	\$0	\$0	\$0	\$0	\$0	\$0	\$0	\$0	\$0	\$0	\$0	\$0		
		Glos - Acumulado	\$0	\$0	\$0	\$0	\$0	\$0	\$0	\$0	\$0	\$0	\$0	\$0	\$0	\$0	
	PROGRAMADO	Asignación Disponible	\$700	\$700	\$700	\$700	\$700	\$700	\$700	\$700	\$700	\$700	\$700	\$700	\$700	\$700	
		Programación Compromiso	\$70	\$140	\$35	\$56	\$28	\$84	\$56	\$28	\$21	\$14	\$35	\$28	\$595		
		Programación Glos	\$28	\$42	\$35	\$42	\$21	\$70	\$42	\$42	\$42	\$42	\$42	\$42	\$42	\$490	\$105
		Compromiso - Programación	\$70	\$210	\$245	\$301	\$359	\$413	\$469	\$497	\$518	\$532	\$567	\$595			
		Acumulado - Programación	\$28	\$70	\$105	\$147	\$188	\$228	\$269	\$302	\$334	\$366	\$408	\$449			
		Compromiso - Acumulado	10.00%	30.00%	35.00%	43.00%	47.00%	59.00%	67.00%	71.00%	74.00%	76.00%	81.00%	85.00%			
		Acumulado - Programación	4.00%	10.00%	15.00%	21.00%	24.00%	34.00%	40.00%	46.00%	52.00%	58.00%	64.00%	70.00%			
		Compromiso - Acumulado	\$700	\$700	\$700	\$700	\$700	\$700	\$700	\$700	\$700	\$700	\$700	\$700	\$700	\$700	
		Acumulado - Programación	\$700	\$700	\$700	\$700	\$700	\$700	\$700	\$700	\$700	\$700	\$700	\$700	\$700	\$700	
		Compromiso - Acumulado	\$700	\$700	\$700	\$700	\$700	\$700	\$700	\$700	\$700	\$700	\$700	\$700	\$700	\$700	
		Acumulado - Programación	\$700	\$700	\$700	\$700	\$700	\$700	\$700	\$700	\$700	\$700	\$700	\$700	\$700	\$700	
		Compromiso - Acumulado	\$700	\$700	\$700	\$700	\$700	\$700	\$700	\$700	\$700	\$700	\$700	\$700	\$700	\$700	
Acumulado - Programación	\$700	\$700	\$700	\$700	\$700	\$700	\$700	\$700	\$700	\$700	\$700	\$700	\$700	\$700			

 ALCALDÍA MAYOR DE BOGOTÁ D.C. BOGOTÁ 2022	GESTIÓN DEL DIRECCIONAMIENTO ESTRATÉGICO, CONOCIMIENTO E INNOVACIÓN											Código: DES-PR-05-PR-01	
												Versión: 01	
	MATRIZ DE PROGRAMACIÓN Y SEGUIMIENTO A LA EJECUCIÓN PRESUPUESTAL DEL SECTOR CRD											Fecha: 09/12/2025	
												Hoja: 1 de 1	

RESERVAS																	
ENTIDAD	Programación	Concepto	ENERO	FEBRERO	MARZO	ABRIL	MAYO	JUNIO	JULIO	AGOSTO	SEPTIEMBRE	OCTUBRE	NOVIEMBRE	DICIEMBRE	Total	Reservas ppias a	
SECTOR	EJECUTADO	Reserva definitiva	\$0	\$0	\$0	\$0	\$0	\$0	\$0	\$0	\$0	\$0	\$0	\$0	\$0		
		Giro. ejecutado	\$0	\$0	\$0	\$0	\$0	\$0	\$0	\$0	\$0	\$0	\$0	\$0	\$0	\$0	
	PROGRAMADO	Reserva definitiva	\$480	\$480	\$480	\$480	\$480	\$480	\$480	\$480	\$486	\$486	\$444	\$444	\$420	\$420	\$0
		Programación Giro	\$120	\$30	\$48	\$24	\$72	\$48	\$6	\$18	\$12	\$6	\$18	\$6	\$408	\$12	
		Acumulados	12000.00%	\$150	\$198	\$222	\$294	\$342	\$348	\$366	\$378	\$384	\$402	\$408			
		Reserva definitiva (programado)	20.00%	31.25%	41.25%	46.25%	61.25%	76.00%	77.33%	81.33%	82.66%	86.40%	90.54%	97%			
		Reserva definitiva	\$20000	\$20000	\$20000	\$20000	\$20000	\$20000	\$20000	\$20000	\$20000	\$20000	\$20000	\$20000	\$20000		
		Programación Giro	\$0	\$0	\$0	\$0	\$0	\$0	\$0	\$0	\$0	\$0	\$0	\$0	\$0		
		Acumulados	\$0	\$0	\$0	\$0	\$0	\$0	\$0	\$0	\$0	\$0	\$0	\$0	\$0		
		Programación (programado)	\$0	\$0	\$0	\$0	\$0	\$0	\$0	\$0	\$0	\$0	\$0	\$0	\$0		

PRESENTACIÓN																	
ENTIDAD		Concepto	ENERO	FEBRERO	MARZO	ABRIL	MAYO	JUNIO	JULIO	AGOSTO	SEPTIEMBRE	OCTUBRE	NOVIEMBRE	DICIEMBRE	Total	Reservas propias a	
SECTOR	EJECUTADO	Real	\$0	\$0	\$0	\$0	\$0	\$0	\$0	\$0	\$0	\$0	\$0	\$0	\$0	0	
		Giro. ejecutado	\$0	\$0	\$0	\$0	\$0	\$0	\$0	\$0	\$0	\$0	\$0	\$0	\$0	\$0	0
	PROGRAMADO	Giro. ejecutado	\$0	\$0	\$0	\$0	\$0	\$0	\$0	\$0	\$0	\$0	\$0	\$0	\$0	\$0	0
		Asignación Disponible	\$0	\$0	\$0	\$0	\$0	\$0	\$0	\$0	\$0	\$0	\$0	\$0	\$0	\$0	0
		Compromisos	\$0	\$0	\$0	\$0	\$0	\$0	\$0	\$0	\$0	\$0	\$0	\$0	\$0	\$0	0
		Programación Giro	\$0	\$0	\$0	\$0	\$0	\$0	\$0	\$0	\$0	\$0	\$0	\$0	\$0	\$0	0
		Programación Compromisos	\$0	\$0	\$0	\$0	\$0	\$0	\$0	\$0	\$0	\$0	\$0	\$0	\$0	\$0	0
		Programación (programado)	\$0	\$0	\$0	\$0	\$0	\$0	\$0	\$0	\$0	\$0	\$0	\$0	\$0	\$0	0
		Reserva definitiva	\$0	\$0	\$0	\$0	\$0	\$0	\$0	\$0	\$0	\$0	\$0	\$0	\$0	\$0	0
		Reserva definitiva	\$0	\$0	\$0	\$0	\$0	\$0	\$0	\$0	\$0	\$0	\$0	\$0	\$0	\$0	0

PRESENTACIÓN																
ENTIDAD	Asignación	Concepto	ENERO	FEBRERO	MARZO	ABRIL	MAYO	JUNIO	JULIO	AGOSTO	SEPTIEMBRE	OCTUBRE	NOVIEMBRE	DICIEMBRE	Total	PASIVOS EXIGIBLES
SECTOR	EJECUTADO	Reserva definitiva	\$0	\$0	\$0	\$0	\$0	\$0	\$0	\$0	\$0	\$0	\$0	\$0	\$0	0
		Giro ejecutado	\$0	\$0	\$0	\$0	\$0	\$0	\$0	\$0	\$0	\$0	\$0	\$0	\$0	0
	PROGRAMADO	Reserva definitiva	\$0	\$0	\$0	\$0	\$0	\$0	\$0	\$0	\$0	\$0	\$0	\$0	\$0	0
		Programación Giro	\$0	\$0	\$0	\$0	\$0	\$0	\$0	\$0	\$0	\$0	\$0	\$0	\$0	0
		Programación Giro	\$0	\$0	\$0	\$0	\$0	\$0	\$0	\$0	\$0	\$0	\$0	\$0	\$0	0
		Programación Giro	\$0	\$0	\$0	\$0	\$0	\$0	\$0	\$0	\$0	\$0	\$0	\$0	\$0	0
		Programación Giro	\$0	\$0	\$0	\$0	\$0	\$0	\$0	\$0	\$0	\$0	\$0	\$0	\$0	0
		Programación Giro	\$0	\$0	\$0	\$0	\$0	\$0	\$0	\$0	\$0	\$0	\$0	\$0	\$0	0
Programación Giro	\$0	\$0	\$0	\$0	\$0	\$0	\$0	\$0	\$0	\$0	\$0	\$0	\$0	0		
Programación Giro	\$0	\$0	\$0	\$0	\$0	\$0	\$0	\$0	\$0	\$0	\$0	\$0	\$0	0		



Radicado: **20251700717063**

Fecha 03-12-2025 10:52

El Documento 20251700717063 fue firmado electrónicamente por:

Luis Fernando Mejia Castro	Jefe Oficina Asesora de Planeación, Oficina Asesora de Planeación, ID: 79558456, luis.mejia@scrd.gov.co, Fecha de Firma: 03-12-2025 16:56:37
Carolina Franco Triana	Contratista, Oficina Asesora de Planeación, ID: 52991675, carolina.franco@scrd.gov.co, Fecha de Firma: 03-12-2025 16:24:50
Jesus David Lopez Camargo	Contratista, Oficina Asesora de Planeación, ID: 1014251748, jesus.lopez@scrd.gov.co, Fecha de Firma: 03-12-2025 10:53:11



23a8e1ab437d00ea751855feca426b24f612f7357dc9c30281a0ec30799e4121

Codigo de Verificación CV: 59842

