

# Boletín de ejecución presupuestal del Sector Cultura, Recreación y Deporte

Con corte al 31/08/2024



# Ranking por % Compromisos

## Entidades del Sector Cultura, Recreación y Deporte

### al 29 de agosto de 2024

ENTIDAD	APROPIACIÓN DISPONIBLE	GIROS	% GIROS	PUESTO % Girado.
SECRETARÍA DISTRITAL DE LA MUJER	\$ 91.527	\$ 83.158	90,9%	1
OFB	\$ 36.392	\$ 32.678	89,8%	2
FUGA	\$ 15.047	\$ 10.919	72,6%	12
IDPC	\$ 28.339	\$ 18.048	63,7%	24
SCRD	\$ 206.791	\$ 130.860	63,3%	25
IDARTES	\$ 197.369	\$ 118.672	60,1%	27
IDRD	\$ 411.827	\$ 223.914	54,4%	36
CANAL CAPITAL	\$ 14.749	\$ 7.901	53,6%	38
LOTERÍA	\$ 107	\$ 23	21,2%	48
<b>TOTAL ENTIDADES DISTRITALES</b>	<b>32.088.980</b>	<b>22.079.480</b>	<b>68,81%</b>	

68,81%

Fuente: SDH-DDP-SFD (Informe Semanal de Inversión, página 8)

Con corte al 29 de agosto de 2024.

# Ranking % Giros

## Entidades del Sector Cultura, Recreación y Deporte al 29 de agosto de 2024

ENTIDAD	APROPIACIÓN DISPONIBLE	GIROS	% GIROS	PUESTO % Girado.
SECRETARÍA DE EDUCACIÓN DEL DISTRITO	\$ 5.951.781	\$ 3.498.062	58,8%	1
OFB	\$ 36.392	\$ 18.208	50,0%	5
SCRD	\$ 206.791	\$ 79.554	38,5%	13
FUGA	\$ 15.047	\$ 5.647	37,5%	14
IDARTES	\$ 197.369	\$ 67.887	34,4%	17
IDPC	\$ 28.339	\$ 8.854	31,2%	21
IDRD	\$ 411.827	\$ 105.351	25,6%	31
CANAL CAPITAL	\$ 14.749	\$ 3.163	21,4%	38
UNIVERSIDAD DISTRITAL FRANCISCO JOSE DE CALDAS	\$ 40.844	\$ 110	0,3%	48
<b>TOTAL ENTIDADES DISTRITALES</b>	<b>32.088.980</b>	<b>11.573.796</b>	<b>36,1%</b>	

36,1%

Fuente: SDH-DDP-SFD (Informe Semanal de Inversión, página 8)

Con corte al 29 de agosto de 2024.

Cifras en millones de pesos

ENTIDAD	FUNCIONAMIENTO					INVERSIÓN					TOTAL GASTOS				
	APROPIACIÓN DISPONIBLE		COMPROMISOS ACUMULADOS		GIROSACUMULADOS	APROPIACIÓN DISPONIBLE		COMPROMISOS ACUMULADOS		GIROSACUMULADOS	APROPIACIÓN DISPONIBLE		COMPROMISOS ACUMULADOS		GIROSACUMULADOS
SCRD	\$ 34.848	\$ 19.584	56,20%	\$ 17.692	50,77%	\$ 206.791	\$ 131.794	63,73%	\$ 79.554	38,47%	\$ 241.638	\$ 151.378	62,65%	\$ 97.246	40,24%
IDRD	\$ 48.527	\$ 29.677	61,16%	\$ 26.924	55,48%	\$ 411.827	\$ 224.250	54,45%	\$ 105.351	25,58%	\$ 460.354	\$ 253.927	55,16%	\$ 132.275	28,73%
IDARTES	\$ 18.465	\$ 12.927	70,01%	\$ 11.901	64,45%	\$ 197.369	\$ 120.053	60,83%	\$ 67.976	34,44%	\$ 215.835	\$ 132.981	61,61%	\$ 79.876	37,01%
OFB	\$ 37.085	\$ 22.558	60,83%	\$ 21.727	58,59%	\$ 36.392	\$ 32.678	89,79%	\$ 18.208	50,03%	\$ 73.477	\$ 55.235	75,17%	\$ 39.935	54,35%
IDPC	\$ 15.818	\$ 9.148	57,84%	\$ 8.693	54,96%	\$ 28.339	\$ 18.081	63,80%	\$ 8.854	31,24%	\$ 44.157	\$ 27.230	61,67%	\$ 17.547	39,74%
FUGA	\$ 7.676	\$ 4.386	57,14%	\$ 4.115	53,61%	\$ 15.047	\$ 10.953	72,79%	\$ 5.647	37,53%	\$ 22.723	\$ 15.339	67,50%	\$ 9.762	42,96%
<b>TOTAL SECTOR</b>	<b>\$ 162.419</b>	<b>\$ 98.281</b>	<b>60,51%</b>	<b>\$ 91.052</b>	<b>56,06%</b>	<b>\$ 895.765</b>	<b>\$ 537.809</b>	<b>60,04%</b>	<b>\$ 285.589</b>	<b>31,88%</b>	<b>\$ 1.058.184</b>	<b>\$ 636.090</b>	<b>60,11%</b>	<b>\$ 376.641</b>	<b>35,59%</b>
CANAL	\$ 39.139	\$ 25.165	64,29%	\$ 18.541	47,37%	\$ 14.519	\$ 8.380	57,72%	\$ 4.301	29,62%	\$ 53.658	\$ 33.545	62,52%	\$ 22.842	42,57%
<b>TOTAL SECTOR</b>	<b>\$ 201.559</b>	<b>\$ 123.445</b>	<b>61,25%</b>	<b>\$ 109.593</b>	<b>54,37%</b>	<b>\$ 910.284</b>	<b>\$ 546.190</b>	<b>60,00%</b>	<b>\$ 289.890</b>	<b>31,85%</b>	<b>\$ 1.111.842</b>	<b>\$ 669.635</b>	<b>60,23%</b>	<b>\$ 399.483</b>	<b>35,93%</b>

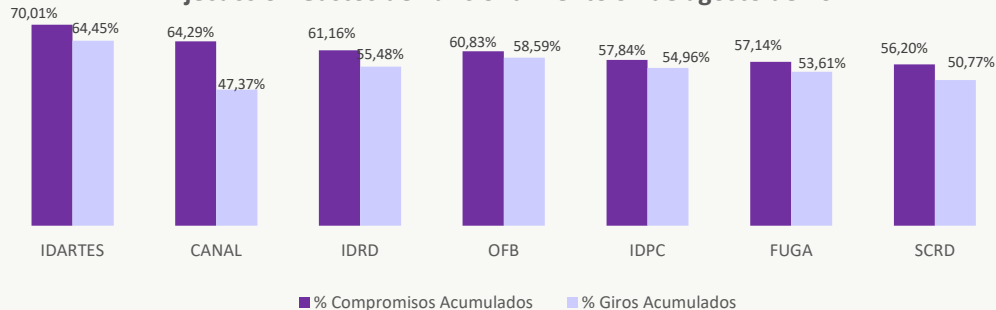
Fuente:Entidades

Cálculos y diseño:SCRD-OAP

(\*) Se incluyen como parte del componente de funcionamiento los gastos de funcionamiento y los gastos de operación comercial

# Ejecución presupuestal de gastos Funcionamiento e inversión del Sector a 31/08/2024

## Ejecución Gastos de Funcionamiento 31 de agosto de 2024



## Funcionamiento

Cifras en millones de \$

ENTIDAD	Valor por Comprometer millones de \$	% Compromisos Acumulados	% Giros Acumulados
IDARTES	\$ 5.538	70,01%	64,45%
CANAL	\$ 13.975	64,29%	47,37%
IDRD	\$ 18.850	61,16%	55,48%
OFB	\$ 14.527	60,83%	58,59%
IDPC	\$ 6.669	57,84%	54,96%
FUGA	\$ 3.290	57,14%	53,61%
SCRD	\$ 15.263	56,20%	50,77%
<b>TOTAL SECTOR</b>	<b>\$ 78.113</b>	<b>61,25%</b>	<b>54,37%</b>

Fuente:SCRD

Cálculos y diseño:SCRD-OAP

## Inversión

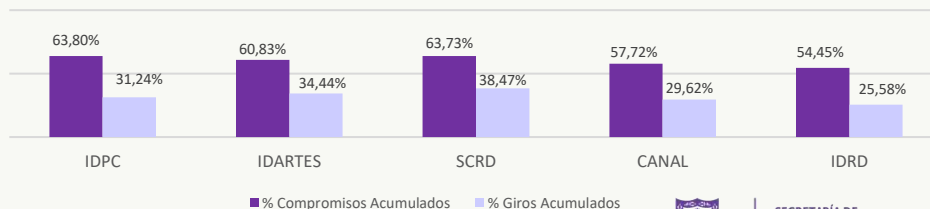
Cifras en millones de \$

ENTIDAD	Valor por Comprometer millones de \$	% Compromisos Acumulados	% Giros Acumulados
OFB	\$ 3.714	89,79%	50,03%
FUGA	\$ 4.094	72,79%	37,53%
SCRD	\$ 74.997	63,73%	38,47%
IDPC	\$ 10.258	63,80%	31,24%
IDARTES	\$ 77.316	60,83%	34,44%
CANAL	\$ 6.138	57,72%	29,62%
IDRD	\$ 187.577	54,45%	25,58%
<b>TOTAL SECTOR</b>	<b>\$ 364.094</b>	<b>60,00%</b>	<b>31,85%</b>

Fuente:SCRD

Cálculos y diseño:SCRD-OAP

## Ejecución de Gastos de Inversión al 30 de agosto de 2024



## Sector - Ejecución gastos de inversión vs programación a 31/08/2024

ENTIDAD	PDD UNCSAB 2020-2024		PDD BCS 2024-2027		Cifras en millones de pesos	
	% Compromisos Acumulados	% Giros Acumulados	% Compromisos Acumulados	% Giros Acumulados	Total % Compromisos 31/08/2024	Total % Giros 31/08/2024
SCRD	99,18%	62,86%	18,94%	7,65%	63,73%	38,47%
IDRD	99,96%	53,50%	17,46%	2,89%	54,45%	25,58%
IDARTES	99,47%	66,86%	25,87%	5,11%	60,83%	34,44%
OFB	99,97%	59,80%	42,49%	4,66%	89,79%	50,03%
IDPC	99,97%	82,32%	42,40%	1,00%	63,80%	31,24%
FUGA	98,60%	83,46%	59,55%	13,96%	72,79%	37,53%
CANAL	100,00%	62,01%	27,45%	6,42%	57,72%	29,62%
<b>TOTAL SECTOR</b>	<b>99,64%</b>	<b>60,30%</b>	<b>22,01%</b>	<b>4,57%</b>	<b>60,00%</b>	<b>31,85%</b>

Fuente:SCRD

Cálculos y diseño:SCRD-OAP

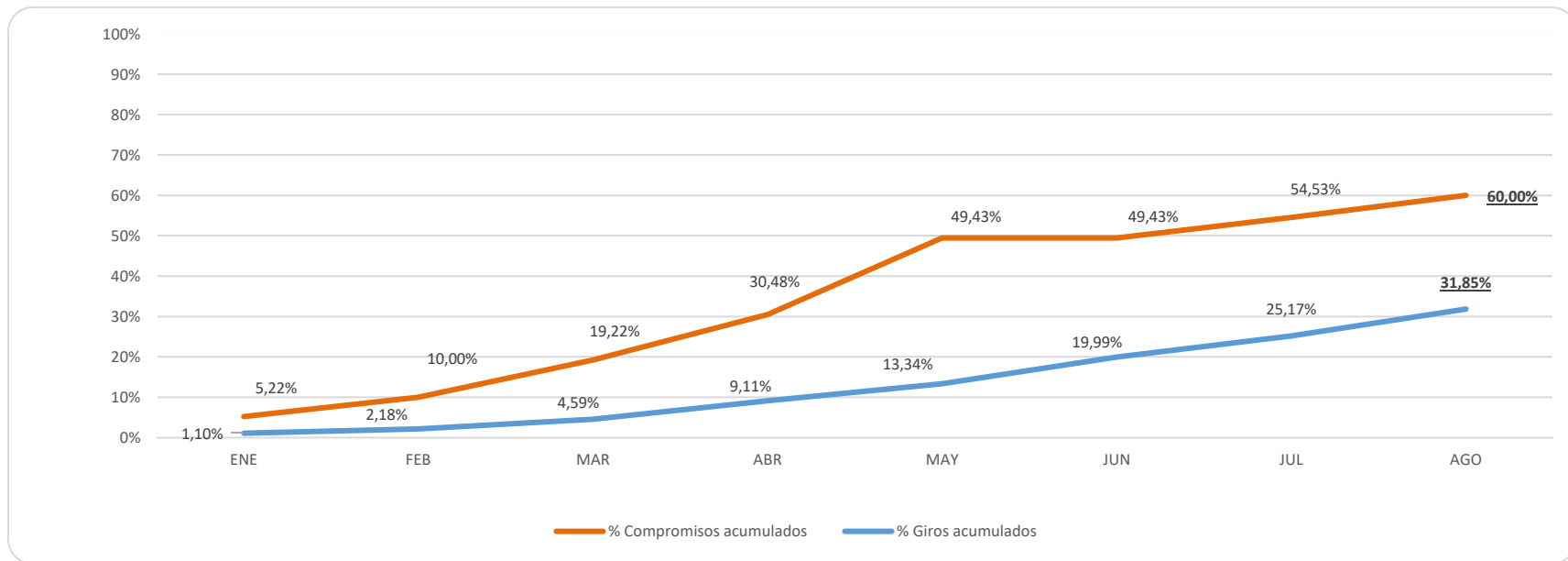
Nota: El % total sector corresponde a la suma de los valores comprometidos sobre el valor de la apropiación disponible en el mes de agosto de 2025 del sector Cultura, Recreación y Deporte.



Ejecución  
presupuestal  
de gastos de  
inversión



## Sector - Ejecución gastos de inversión vs programación a 31/08/2024



Cifras en millones de pesos


PRESUPUESTO DISPONIBLE	COMPROMISOS ACUMULADOS	GIROS ACUMULADOS
\$ 910.284	\$ 546.190	\$ 289.890
	60,00%	31,85%

Fuente: SCR D

Cálculos y diseño: SCR D-OAP



# Ejecución presupuestal por entidad



# SCRD - Ejecución presupuestal detallada a 31/08/2024

## Ranking PDD UNCSAB

Cifras en millones de pesos

No	PROYECTO DE INVERSIÓN	APROPIACIÓN DISPONIBLE	COMPROMISOS ACUMULADOS	% COMPROMISOS ACUMULADOS	GIROS ACUMULADOS	% GIROS ACUMULADOS
1	7885 - Aportes para los creadores y gestores culturales de Bogotá	\$ 3.159	\$ 3.159	100,00%	\$ 3.040	96,23%
2	7650 - Fortalecimiento de los procesos de fomento cultural para la gestión incluyente en Cultura para la vida cotidiana en Bogotá D.C.	\$ 12.592	\$ 12.592	100,00%	\$ 8.933	70,95%
3	7879 - Fortalecimiento de la Cultura Ciudadana y su Institucionalidad en Bogotá	\$ 7.127	\$ 7.127	100,00%	\$ 4.048	56,80%
4	7887 - Implementación de una estrategia de arte en espacio publico en Bogotá	\$ 1.088	\$ 1.088	100,00%	\$ 609	56,00%
5	7886 - Reconocimiento y valoración del patrimonio material e inmaterial de Bogotá	\$ 1.143	\$ 1.143	100,00%	\$ 627	54,82%
6	7884 - Formación y cualificación para agentes culturales y ciudadanía en Bogotá	\$ 714	\$ 714	100,00%	\$ 363	50,83%
7	7881 - Generación de desarrollo social y económico sostenible a través de actividades culturales y creativas en Bogotá	\$ 5.101	\$ 5.101	100,00%	\$ 2.399	47,03%
8	7654 - Mejoramiento de la infraestructura cultural en la ciudad de Bogotá (sin pasivos exigibles)	\$ 7.629	\$ 7.629	100,00%	\$ 3.532	46,29%
9	7646 - Fortalecimiento a la gestión, la innovación tecnológica y la comunicación pública de la Secretaría de Cultura, Recreación y Deporte de Bogotá	\$ 10.527	\$ 10.527	100,00%	\$ 4.287	40,72%
10	7656 - Generación de una Estrategia de Internacionalización del Sector Cultura, Recreación y Deporte para la ciudad de Bogotá	\$ 150	\$ 150	100,00%	\$ 57	37,73%
11	7610 - Transformación social y cultural de entornos y territorios para la construcción de paz en Bogotá	\$ 242	\$ 242	100,00%	\$ 89	36,65%
12	7648 - Fortalecimiento estratégico de la gestión cultural territorial, poblacional y de la participación incidente en Bogotá	\$ 3.846	\$ 3.845	99,98%	\$ 1.846	48,01%
13	7880 - Fortalecimiento de la inclusión a la Cultura Escrita de todos los habitantes de Bogotá	\$ 62.117	\$ 61.176	98,48%	\$ 42.738	68,80%
<b>TOTAL INVERSIÓN</b>		<b>\$ 115.434</b>	<b>\$ 114.492</b>	<b>99,18%</b>	<b>\$ 72.567</b>	<b>62,86%</b>

Fuente: SCRД

Cálculos y diseño: SCRД-OAP

# SCRD - Ejecución presupuestal detallada a 31/08/2024

## Ranking PDD BCS

Cifras en millones de pesos

No	PROYECTO DE INVERSIÓN	APROPIACIÓN DISPONIBLE	COMPROMISOS ACUMULADOS	% COMPROMISOS ACUMULADOS	GIROS ACUMULADOS	% GIROS ACUMULADOS
1	7893 - Formación Artística, Cultural y Deportiva a lo largo de la vida	\$ 805	\$ 591	73,44%	\$ 0	0,00%
2	7970 - Fortalecimiento del acceso a la cultura escrita de los habitantes de Bogotá D.C.	\$ 1.051	\$ 414	39,40%	\$ 0	0,00%
3	7965 - Fortalecimiento del fomento para el desarrollo de procesos culturales sostenibles en Bogotá D.C.	\$ 10.861	\$ 4.199	38,66%	\$ 3.265	30,06%
4	7929 - Fortalecimiento de alianzas estratégicas a nivel bilateral y multilateral	\$ 13.209	\$ 4.518	34,20%	\$ 2.150	16,28%
5	8036 - Fortalecimiento Institucional para una Gobernanza Pública Confiable en Bogotá D.C.	\$ 6.947	\$ 1.421	20,45%	\$ 0	0,00%
6	7959 - Fortalecimiento de la sostenibilidad económica del sector cultural y creativo	\$ 7.518	\$ 1.525	20,29%	\$ 579	7,70%
7	8027 - Fortalecimiento de la gobernanza territorial, la participación incidente y la atención diferenciada de los grupos étnicos, etarios y sectores sociales	\$ 7.032	\$ 1.422	20,23%	\$ 646	9,19%
8	7957 - Fortalecimiento de prácticas y transformaciones culturales, patrimoniales, urbanas y sociales para el bienestar integral de Bogotá D.C.	\$ 4.251	\$ 844	19,86%	\$ 173	4,08%
9	7991 - Innovación y cambio cultural para la transformación de comportamientos que promuevan el orgullo por la ciudad de Bogotá D.C.	\$ 13.815	\$ 1.747	12,65%	\$ 160	1,16%
10	7990 - Asistencia Técnica para el desarrollo de infraestructuras culturales sostenibles en el Distrito Capital Bogotá D.C.	\$ 25.868	\$ 620	2,40%	\$ 14	0,05%
<b>TOTAL INVERSIÓN</b>		<b>\$ 91.356</b>	<b>\$ 17.302</b>	<b>18,94%</b>	<b>\$ 6.987</b>	<b>7,65%</b>

Fuente: SCRD

Cálculos y diseño: SCRD-OAP

# IDRD - Ejecución presupuestal detallada a 31/08/2024 Ranking PDD UNCSAB

Cifras en millones de pesos

No	PROYECTO DE INVERSIÓN	APROPIACIÓN DISPONIBLE	COMPROMISOS ACUMULADOS	% COMPROMISOS ACUMULADOS	GIROS ACUMULADOS	% GIROS ACUMULADOS
1	7855 - Fortalecimiento de la economía del sector deporte, recreación y actividad física de Bogotá	\$ 582	\$ 582	100,00%	\$ 366	62,98%
2	7853 - Administración de parques y escenarios innovadores, sostenibles y con adaptación al cambio climático en Bogotá (sin pasivos exigibles)	\$ 90.115	\$ 90.115	100,00%	\$ 51.534	57,19%
3	7856 - Construcción y adecuación de escenarios y/o parques deportivos sostenibles para la revitalización urbana en Bogotá (sin pasivos exigibles)	\$ 2.680	\$ 2.680	100,00%	\$ 1.488	55,51%
4	7850 - Implementación de una estrategia para el desarrollo deportivo y competitivo de Bogotá (sin pasivos exigibles)	\$ 40.940	\$ 40.940	100,00%	\$ 21.664	52,92%
5	7854 - Formación de niños, niñas, adolescentes y jóvenes, en las disciplinas deportivas priorizadas, en el marco de la jornada escolar complementaria en Bogotá (sin pasivos exigibles)	\$ 13.441	\$ 13.441	100,00%	\$ 6.594	49,06%
6	7852 - Construcción de comunidades activas y saludables en Bogotá (sin pasivos exigibles)	\$ 19.928	\$ 19.928	100,00%	\$ 9.393	47,14%
7	7851 - Recreación y deporte para la formación ciudadana en Bogotá (sin pasivos exigibles)	\$ 7.331	\$ 7.331	100,00%	\$ 2.837	38,70%
8	7857 - Mejoramiento institucional en beneficio de la ciudadanía de Bogotá	\$ 9.644	\$ 9.577	99,31%	\$ 4.920	51,02%
<b>TOTAL INVERSIÓN</b>		<b>\$ 184.661</b>	<b>\$ 184.594</b>	<b>99,96%</b>	<b>\$ 98.797</b>	<b>53,50%</b>

Fuente: IDRD

Cálculos y diseño: SCRD-OAP

# IDRD - Ejecución presupuestal detallada a 31/08/2024 Ranking PDD BCS

Cifras en millones de pesos

No	PROYECTO DE INVERSIÓN	APROPIACIÓN DISPONIBLE	COMPROMISOS ACUMULADOS	% COMPROMISOS ACUMULADOS	GIROS ACUMULADOS	% GIROS ACUMULADOS
1	8159- Formación integral de la primera infancia, infancia, adolescencia y juventud a través de procesos de exploración, apropiación e iniciación mediante el juego y el deporte en Bogotá D.C.	\$ 14.161	\$ 3.646	25,75%	\$ 9	0,06%
2	8155- Desarrollo de programas recreativos y de actividad física en Bogotá D.C.	\$ 51.729	\$ 12.471	24,11%	\$ 461	0,89%
3	8154- Implementación de los programas de BOGOTÁ DEPORTIVA desde la iniciación hasta el rendimiento en Bogotá D.C.	\$ 36.626	\$ 8.828	24,10%	\$ 3.425	9,35%
4	8167- Fortalecimiento de la economía del deporte y la recreación en Bogotá D.C.	\$ 1.438	\$ 231	16,05%	\$ 0	0,00%
5	8162- Administración de parques y escenarios confiables y seguros para promover el encuentro y apropiación del espacio público de Bogotá D.C.	\$ 102.698	\$ 12.846	12,51%	\$ 2.658	2,59%
6	8165- Fortalecimiento de la capacidad institucional para una gestión pública, eficiente y oportuna en Bogotá D.C.	\$ 6.410	\$ 548	8,55%	\$ 0	0,00%
7	8169 - Construcción y adecuación de parques y escenarios recreodeportivos para el encuentro y disfrute de los habitantes de Bogotá D.C.	\$ 14.004	\$ 1.086	7,76%	\$ 0	0,00%
8	8168- Fortalecimiento de la gestión recreodeportiva, la participación incidente y la construcción de comunidad desde los barrios en Bogotá D.C.	\$ 100	\$ 0	0,00%	\$ 0	0,00%
<b>TOTAL INVERSIÓN</b>		<b>\$ 227.166</b>	<b>\$ 39.656</b>	<b>17,46%</b>	<b>\$ 6.554</b>	<b>2,89%</b>

Fuente: IDRD

Cálculos y diseño: SCRD-OAP



# IDARTES - Ejecución presupuestal detallada a 31/08/2024 Ranking PDD UNCSAB

Cifras en millones de pesos

No	PROYECTO DE INVERSIÓN	APROPIACIÓN DISPONIBLE	COMPROMISOS ACUMULADOS	% COMPROMISOS ACUMULADOS	GIROS ACUMULADOS	% GIROS ACUMULADOS
1	7571 - Reconciliación Arte y Memoria Sin Fronteras Bogotá	\$ 132	\$ 132	100,00%	\$ 127	96,23%
2	7909 - Fortalecimiento de las culturas y procesos comunitarios artísticos en los territorios de Bogotá D.C.	\$ 848	\$ 848	100,00%	\$ 754	89,01%
3	7598 - Innovación Sostenibilidad y reactivación del ecosistema en Bogotá DC	\$ 209	\$ 209	100,00%	\$ 183	87,60%
4	7594 - Desarrollo de las prácticas literarias como derecho	\$ 438	\$ 438	100,00%	\$ 375	85,51%
5	7603 - Implementación IDARTES Internacional, una ventana al mundo Bogotá D.C.	\$ 196	\$ 196	100,00%	\$ 62	31,49%
6	7614 - Transformación de la Red de Equipamientos Culturales para su Consolidación y sustentabilidad en Bogotá D.C.	\$ 13.542	\$ 13.536	99,95%	\$ 9.146	67,54%
7	7600 - Identificación, reconocimiento y valoración de las prácticas artísticas a través del fomento en Bogotá D.C (sin pasivos exigibles)	\$ 8.058	\$ 8.047	99,86%	\$ 5.042	62,56%
8	7617 - Aportes al desarrollo integral a través de las artes para la primera infancia en Bogotá D.C.	\$ 6.878	\$ 6.862	99,77%	\$ 4.932	71,71%
9	7619 - Fortalecimiento de procesos integrales de formación artística a lo largo de la vida. Bogotá D.C.	\$ 23.003	\$ 22.930	99,69%	\$ 19.383	84,26%
10	7585 - Fortalecimiento a las Artes, territorios y cotidianidades	\$ 20.516	\$ 20.406	99,47%	\$ 13.142	64,06%
11	7902 - Consolidación integral de la gestión administrativa y modernización institucional en Bogotá	\$ 14.833	\$ 14.632	98,64%	\$ 8.754	59,02%
12	7607 - Actualización Intervención y mejoramiento de la infraestructura cultural para el disfrute de las prácticas artísticas y culturales Bogotá D.C. (sin pasivos exigibles)	\$ 5.092	\$ 5.009	98,38%	\$ 783	15,37%
<b>TOTAL INVERSIÓN</b>		<b>\$ 93.745</b>	<b>\$ 93.246</b>	<b>99,47%</b>	<b>\$ 62.682</b>	<b>66,86%</b>

Fuente: IDARTES

Cálculos y diseño: SCRD-OAP

# IDARTES - Ejecución presupuestal detallada a 31/08/2024

## Ranking PDD BCS

Cifras en millones de pesos

No.	PROYECTO DE INVERSIÓN	APROPIACIÓN DISPONIBLE	COMPROMISOS ACUMULADOS	% COMPROMISOS ACUMULADOS	GIROS ACUMULADOS	% GIROS ACUMULADOS
1	7997- Generación de contenidos digitales de experiencias y formación artística para la apropiación en Bogotá D.C.”	\$ 400	\$ 305	76,18%	\$ 0	0,00%
2	8068- Implementación del ecosistema sostenible para las artes en Bogotá D.C.”	\$ 1.417	\$ 948	66,90%	\$ 480	33,86%
3	8028- Implementación de procesos de formación artística con las comunidades en Bogotá D.C.”	\$ 15.304	\$ 7.863	51,38%	\$ 156	1,02%
4	7962- Consolidación de procesos desde las artes que aporten al desarrollo integral de la primera infancia en Bogotá D.C.”	\$ 1.419	\$ 636	44,82%	\$ 10	0,74%
5	7979- Consolidación de procesos creativos, innovadores, incluyentes, participativos y de transformación social a través del fomento a las prácticas artísticas en Bogotá D.C.”	\$ 10.063	\$ 3.398	33,76%	\$ 1.440	14,31%
6	8006- Fortalecimiento de la infraestructura tecnológica, comunicativa y la gestión institucional para la cualificación de capacidades y mejoramiento de los servicios dirigidos a la ciudadanía en Bogotá D.C.”	\$ 9.051	\$ 2.635	29,11%	\$ 171	1,89%
7	8077- Fortalecimiento de las prácticas artísticas en el espacio público, para promover la convivencia, apropiación ciudadana y la generación de confianza en Bogotá D.C.”	\$ 25.987	\$ 7.367	28,35%	\$ 2.243	8,63%
8	8050- Implementación de prácticas artísticas y creativas para la promoción del bienestar y la innovación social en Bogotá D.C.”	\$ 1.604	\$ 211	13,17%	\$ 20	1,25%
9	8002- Consolidación de la Red de Escenarios Culturales en Bogotá D.C.”	\$ 25.786	\$ 3.245	12,58%	\$ 764	2,96%
10	8024- Fortalecimiento y posicionamiento del sector artístico mediante la promoción del conocimiento y la internacionalización cultural en Bogotá D.C.”	\$ 1.376	\$ 76	5,49%	\$ 5	0,36%
11	8058- Adecuación, mantenimiento y modernización de los equipamientos culturales a cargo del Idartes en Bogotá D.C.”	\$ 11.217	\$ 125	1,12%	\$ 4	0,03%
<b>TOTAL INVERSIÓN</b>		<b>\$ 103.624</b>	<b>\$ 26.808</b>	<b>25,87%</b>	<b>\$ 5.294</b>	<b>5,11%</b>

Fuente: IDARTES

Cálculos y diseño: SCRD-OAP

# OFB - Ejecución presupuestal detallada a 31/08/2024

## Ranking PDD UNCSAB

Cifras en millones de pesos

No9	PROYECTO DE INVERSIÓN	APROPIACIÓN DISPONIBLE	COMPROMISOS ACUMULADOS	% COMPROMISOS ACUMULADOS	GIROS ACUMULADOS	% GIROS ACUMULADOS
1	7697 - Fortalecimiento de la capacidad institucional para el cumplimiento de la misionalidad de la OFB para su relacionamiento con la ciudadanía en Bogotá	\$ 1.072	\$ 1.072	100,00%	\$ 982	91,56%
2	7586 - Mantenimiento de los equipamientos culturales de la Orquesta Filarmónica de Bogotá	\$ 154	\$ 154	100,00%	\$ 95	61,50%
3	7693 - Implementación del proyecto de estímulos de la OFB en Bogotá	\$ 158	\$ 158	100,00%	\$ 95	60,21%
4	7663 - Formación Musical Vamos a la Filarmónica	\$ 17.403	\$ 17.403	100,00%	\$ 9.825	56,45%
5	7691 - Bogotá Ciudad Filarmónica	\$ 11.160	\$ 11.153	99,93%	\$ 6.912	61,93%
6	7572 - Acciones para alcanzar una sede para La orquesta Filarmónica de Bogotá	\$ 0	\$ 0	0,00%	\$ 0	0,00%
<b>TOTAL INVERSIÓN</b>		<b>\$ 29.947</b>	<b>\$ 29.939</b>	<b>99,97%</b>	<b>\$ 17.908</b>	<b>59,80%</b>

Fuente: OFB

Cálculos y diseño: SCRD-OAP

# OFB - Ejecución presupuestal detallada a 31/08/2024

## Ranking PDD BCS

Cifras en millones de pesos

No	PROYECTO DE INVERSIÓN	APROPIACIÓN DISPONIBLE	COMPROMISOS ACUMULADOS	% COMPROMISOS ACUMULADOS	GIROS ACUMULADOS	% GIROS ACUMULADOS
1	8139 Fortalecimiento capacidad administrativa y de la gestión institucional de la OFB Bogotá D.C.	\$ 1.785	\$ 904	50,66%	\$ 83	4,64%
2	8128 Fortalecimiento Ciudad Creativa de la Música Bogotá D.C.	\$ 1.567	\$ 775	49,44%	\$ 1	0,07%
3	8135 Consolidación Programa de Formación Musical "Vamos a la Filarmónica" Bogotá D.C.	\$ 1.598	\$ 742	46,42%	\$ 14	0,89%
4	8137 Implementación programa de fomento de la Orquesta Filarmónica Bogotá D.C.	\$ 1.362	\$ 313	22,96%	\$ 198	14,53%
5	8142- Mantenimiento equipamientos culturales de la OFB Bogotá D.C.	\$ 133	\$ 5	3,68%	\$ 5	3,45%
<b>TOTAL INVERSIÓN</b>		<b>\$ 6.445</b>	<b>\$ 2.738</b>	<b>42,49%</b>	<b>\$ 301</b>	<b>4,66%</b>

Fuente: OFB

Cálculos y diseño: SCRD-OAP

# IDPC Ejecución presupuestal detallada a 31/08/2024

## Ranking PDD UNCSAB

Cifras en millones de pesos

No9	PROYECTO DE INVERSIÓN	APROPIACIÓN DISPONIBLE	COMPROMISOS ACUMULADOS	% COMPROMISOS ACUMULADOS	GIROS ACUMULADOS	% GIROS ACUMULADOS
1	7612 - Recuperación de Columbarios ubicados en el Globo B del Cementerio Central de Bogotá	\$ 240	\$ 240	100,00%	\$ 240	100,00%
2	7601 - Formación en patrimonio cultural en el ciclo integral de educación para la vida en Bogotá	\$ 208	\$ 208	100,00%	\$ 200	96,20%
3	7611 - Desarrollo de acciones integrales de valoración y recuperación de Bienes y Sectores de Interés Cultural de Bogotá (sin pasivos exigibles)	\$ 2.779	\$ 2.779	100,00%	\$ 2.374	85,42%
4	7639 - Consolidación de la capacidad institucional y ciudadana para la territorialización, apropiación, fomento, salvaguardia y divulgación del Patrimonio Cultural en Bogotá	\$ 2.739	\$ 2.739	100,00%	\$ 2.168	79,17%
5	7597 - Fortalecimiento de la gestión del Instituto Distrital de Patrimonio Cultural de Bogotá	\$ 3.001	\$ 3.001	100,00%	\$ 2.341	77,98%
6	7649 - Consolidación de los patrimonios como referente de ordenamiento territorial en la ciudad de Bogotá	\$ 1.571	\$ 1.567	99,77%	\$ 1.352	86,09%
<b>TOTAL INVERSIÓN</b>		<b>\$ 10.538</b>	<b>\$ 10.534</b>	<b>99,97%</b>	<b>\$ 8.675</b>	<b>82,32%</b>

Fuente: IDPC

Cálculos y diseño: SCRD-OAP



# IDPC Ejecución presupuestal detallada a 31/08/2024

## Ranking PDD BCS

Cifras en millones de pesos

No.	PROYECTO DE INVERSIÓN	APROPIACIÓN DISPONIBLE	COMPROMISOS ACUMULADOS	% COMPROMISOS ACUMULADOS	GIROS ACUMULADOS	% GIROS ACUMULADOS
1	8161- Mejoramiento de la capacidad institucional para la atención de trámites y servicios orientados a la intervención, protección y conservación del patrimonio cultural material de Bogotá D.C.	\$ 1.663	\$ 1.069	64,26%	\$ 16	0,93%
2	8151- Desarrollo de procesos pedagógicos en patrimonio cultural con niños, niñas, adolescentes, jóvenes y otros actores en Bogotá D.C.	\$ 470	\$ 266	56,75%	\$ 0	0,00%
3	8152- Desarrollo de acciones de intervención para la protección y conservación de los valores del paisaje histórico, urbano y rural de los espacios patrimoniales de Bogotá D.C.	\$ 2.389	\$ 1.345	56,30%	\$ 69	2,88%
4	8171- Implementación de procesos de valoración para el inventario del patrimonio cultural material en Bogotá D.C.	\$ 319	\$ 165	51,83%	\$ 0	0,00%
5	7963- Desarrollo de instrumentos de planeación y gestión territorial asociados a los patrimonios de Bogotá D.C.	\$ 1.621	\$ 731	45,10%	\$ 20	1,26%
6	8150 - Consolidación de estrategias y mecanismos que aporten al reconocimiento, divulgación y apropiación de los patrimonios a nivel territorial y poblacional en Bogotá D.C.	\$ 3.890	\$ 1.627	41,81%	\$ 22	0,57%
7	7989- Fortalecimiento de la eficiencia administrativa del Instituto Distrital de Patrimonio Cultural de Bogotá D.C.	\$ 5.432	\$ 1.781	32,79%	\$ 35	0,65%
8	8136- Desarrollo de acciones para la gestión del patrimonio arqueológico de Bogotá D.C.	\$ 1.699	\$ 488	28,72%	\$ 16	0,94%
9	8144- Desarrollo de procesos de valoración, identificación, documentación y registro de prácticas y manifestaciones del patrimonio vivo en Bogotá D.C.	\$ 317	\$ 75	23,52%	\$ 0	0,00%
<b>TOTAL INVERSIÓN</b>		<b>\$ 17.801</b>	<b>\$ 7.547</b>	<b>42,40%</b>	<b>\$ 179</b>	<b>1,00%</b>

Fuente: IDPC

Cálculos y diseño: SCRD-OAP

# FUGA - Ejecución presupuestal detallada a 31/08/2024

## Ranking PDD UNCSAB

Cifras en millones de pesos

No9	PROYECTO DE INVERSIÓN	APROPIACIÓN DISPONIBLE	COMPROMISOS ACUMULADOS	% COMPROMISOS ACUMULADOS	GIROS ACUMULADOS	% GIROS ACUMULADOS
2	7724 - Mejoramiento y conservación de la infraestructura cultural pública para el disfrute del centro de Bogotá	\$ 624	\$ 624	100,00%	\$ 596	95,54%
3	7713 - Fortalecimiento del ecosistema de la economía cultural y creativa del centro de Bogotá	\$ 429	\$ 429	100,00%	\$ 360	83,94%
4	7664 - Transformación Cultural de imaginarios del Centro de Bogotá	\$ 479	\$ 479	100,00%	\$ 388	80,84%
5	7674 - Desarrollo del Bronx Distrito Creativo en Bogotá	\$ 739	\$ 739	100,00%	\$ 576	77,94%
6	7760 - Modernización de la Arquitectura Institucional de la FUGA	\$ 1.510	\$ 1.484	98,24%	\$ 1.275	84,41%
TOTAL INVERSIÓN	7682 - Desarrollo y fomento a las prácticas artísticas y culturales para dinamizar el centro de Bogotá	\$ 1.321	\$ 1.276	96,58%	\$ 1.064	80,53%
<b>TOTAL INVERSIÓN DIRECTA</b>		<b>\$ 5.102</b>	<b>\$ 5.031</b>	<b>98,60%</b>	<b>\$ 4.258</b>	<b>83,46%</b>

Fuente: FUGA

Cálculos y diseño: SCRD-OAP

# FUGA - Ejecución presupuestal detallada a 31/08/2024

## Ranking PDD BCS

Cifras en millones de pesos

No.	PROYECTO DE INVERSIÓN	APROPIACIÓN DISPONIBLE	COMPROMISOS ACUMULADOS	% COMPROMISOS ACUMULADOS	GIROS ACUMULADOS	% GIROS ACUMULADOS
1	7924 - Consolidación del ecosistema de la economía cultural y creativa del centro de Bogotá D.C	\$ 1.840	\$ 1.595	86,71%	\$ 60	3,26%
2	7923 - Mantenimiento de los equipamientos de la FUGA para la circulación artística en el Centro de Bogotá D.C.	\$ 2.011	\$ 1.412	70,25%	\$ 1.270	63,15%
3	7926 - Fortalecimiento del ecosistema artístico y cultural en el Centro de Bogotá D.C.	\$ 2.840	\$ 1.643	57,87%	\$ 54	1,90%
4	7925- Fortalecimiento de espacios de transformación cultural, memoria, valoración social y participación incidente en el Centro de la Ciudad Bogotá D.C.	\$ 1.051	\$ 514	48,88%	\$ 1	0,12%
5	7921 - Fortalecimiento institucional de la FUGA Bogotá D.C.	\$ 1.497	\$ 576	38,48%	\$ 3	0,21%
6	7922 - Consolidación del Distrito Creativo en el Bronx para la revitalización del centro de la ciudad Bogotá D.C.	\$ 705	\$ 181	25,64%	\$ 0	0,00%
<b>TOTAL INVERSIÓN</b>		<b>\$ 9.945</b>	<b>\$ 5.922</b>	<b>59,55%</b>	<b>\$ 1.388</b>	<b>13,96%</b>

Fuente: FUGA

Cálculos y diseño: SCRD-OAP

## CANAL CAPITAL - Ejecución presupuestal detallada a 31/08/2024 Ranking PDD UNCSAB

Cifras en millones de pesos

No	PROYECTO DE INVERSIÓN	APROPIACIÓN DISPONIBLE	COMPROMISOS ACUMULADOS	% COMPROMISOS ACUMULADOS	GIROS ACUMULADOS	% GIROS ACUMULADOS
1	7505 - Fortalecimiento de la creación y cocreación de contenidos multiplataforma en ciudadanía, cultura y educación	\$ 4.940	\$ 4.940	100,00%	\$ 3.140	63,56%
2	7511 - Fortalecimiento de la capacidad administrativa y tecnológica para la gestión institucional de Capital.	\$ 1.119	\$ 1.119	100,00%	\$ 617	55,18%
<b>TOTAL INVERSIÓN DIRECTA</b>		<b>\$ 6.058</b>	<b>\$ 6.058</b>	<b>100,00%</b>	<b>\$ 3.757</b>	<b>62,01%</b>

Fuente: CANAL CAPITAL

Cálculos y diseño: SCRD-OAP


## CANAL CAPITAL - Ejecución presupuestal detallada a 31/08/2024 Ranking PDD BCS

Cifras en millones de pesos

No	PROYECTO DE INVERSIÓN	APROPIACIÓN DISPONIBLE	COMPROMISOS ACUMULADOS	% COMPROMISOS ACUMULADOS	GIROS ACUMULADOS	% GIROS ACUMULADOS
1	0101 - Incremento de capacidad instalada para la producción y circulación masiva de contenidos audiovisuales y digitales en el Canal público de Bogotá D.C.	\$ 8.460	\$ 2.322	27,45%	\$ 544	6,42%
<b>TOTAL INVERSIÓN DIRECTA</b>		<b>\$ 8.460</b>	<b>\$ 2.322</b>	<b>27,45%</b>	<b>\$ 544</b>	<b>6,42%</b>

Fuente: CANAL CAPITAL

Cálculos y diseño: SCRD-OAP



# Giro de reservas presupuestales de inversión del Sector



# Giro de reservas presupuestales por entidad vs reservas por girar a 31/08/2024

Cifras en millones de pesos

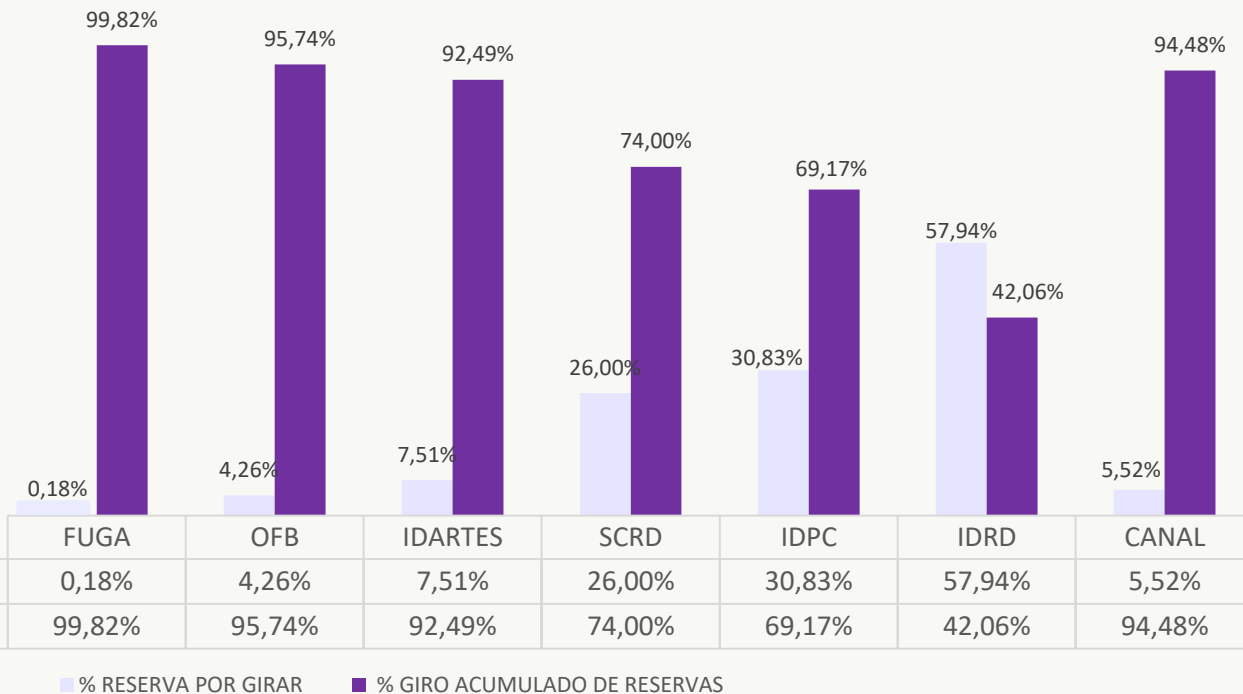
ENTIDAD	RESERVA CONSTITUIDA	RESERVA DEFINITIVA	GIRO ACUMULADO DE RESERVAS		RESERVA POR GIRAR	
FUGA	\$ 1.384	\$ 1.384	\$ 1.382	99,82%	\$3	0,21%
OFB	\$ 3.665	\$ 3.645	\$ 3.490	95,74%	\$ 155	4,26%
IDARTES	\$ 29.538	\$ 29.386	\$ 27.179	92,49%	\$ 2.207	7,51%
SCRD	\$ 41.267	\$ 39.702	\$ 29.377	74,00%	\$ 10.324	26,00%
IDPC	\$ 5.541	\$ 5.458	\$ 3.775	69,17%	\$ 1.682	30,83%
IDRD	\$ 322.543	\$ 322.193	\$ 135.513	42,06%	\$ 186.679	57,94%
<b>TOTAL SECTOR</b>	<b>\$ 403.938</b>	<b>\$ 401.767</b>	<b>\$ 200.717</b>	<b>49,96%</b>	<b>\$ 201.050</b>	<b>50,04%</b>
CANAL	\$ 281	\$ 231	\$ 218	94,48%	\$ 13	5,52%
<b>TOTAL SECTOR</b>	<b>\$ 404.219</b>	<b>\$ 401.998</b>	<b>\$ 200.935</b>	<b>49,98%</b>	<b>\$ 201.063</b>	<b>50,02%</b>

Fuente: Entidades

Cálculos y diseño: SCRD-OAP

(\*) La información corresponde a las cuentas por pagar de inversión

# Porcentaje acumulado de giro de reservas presupuestales por entidad vs porcentaje acumulado de reservas por girar a 31/08/2024



Fuente: Entidades  
Cálculos y diseño: SCRD-OAP

Giro de reservas  
presupuestales  
de inversión por  
entidad



No.	PROYECTO DE INVERSIÓN	RESERVA DEFINITIVA	GIROS ACUMULADOS		RESERVA SIN AUTORIZACIÓN DE GIRO	
1	7610 - Transformación social y cultural de entornos y territorios para la construcción de Paz en Bogotá	\$ 9	\$ 9	100,00%	\$ 0	0,00%
2	7656 Fortalecimiento a la gestión, la innovación tecnológica y la comunicación pública de la Secretaría de Cultura, Recreación y Deporte de Bogotá	\$ 36	\$ 36	99,95%	\$ 0	0,05%
3	7880 - Fortalecimiento de la inclusión a la Cultura Escrita de todos los habitantes de Bogotá	\$ 1.248	\$ 1.247	99,90%	\$ 1	0,10%
4	7646 - Fortalecimiento a la gestión, la innovación tecnológica y la comunicación pública de la Secretaría de Cultura, Recreación y Deporte de Bogotá	\$ 1.650	\$ 1.642	99,54%	\$ 8	0,46%
5	7648 - Fortalecimiento estratégico de la gestión cultural territorial, poblacional y de la participación incidente en Bogotá	\$ 302	\$ 299	98,91%	\$ 3	1,09%
6	7884 - Formación y cualificación para agentes culturales y ciudadanía en Bogotá	\$ 287	\$ 284	98,87%	\$ 3	1,13%
7	7886 - Reconocimiento y valoración del patrimonio material e inmaterial de Bogotá	\$ 126	\$ 124	98,34%	\$ 2	1,66%
8	7887 - Implementación de una estrategia de arte en espacio público en Bogotá	\$ 53	\$ 52	98,02%	\$ 1	1,98%
9	7650 - Fortalecimiento de los procesos de fomento cultural para la gestión incluyente en Cultura para la vida cotidiana en Bogotá D.C.	\$ 2.679	\$ 2.586	96,51%	\$ 93	3,49%
10	7885 - Aportes para los creadores y gestores culturales de Bogotá	\$ 28	\$ 27	96,32%	\$ 1	3,68%
11	7879 - Fortalecimiento de la Cultura Ciudadana y su Institucionalidad en Bogotá	\$ 906	\$ 871	96,19%	\$ 35	3,81%
12	7881 - Generación de desarrollo social y económico sostenible a través de actividades culturales y creativas en Bogotá	\$ 572	\$ 494	86,49%	\$ 77	13,51%
13	7654 - Mejoramiento de la infraestructura cultural en la ciudad de Bogotá	\$ 31.806	\$ 21.706	68,25%	\$ 10.100	31,75%
<b>TOTAL INVERSIÓN</b>		<b>\$ 39.702</b>	<b>\$ 29.377</b>	<b>74,00%</b>	<b>\$ 10.324</b>	<b>26,00%</b>

Fuente: SCRD

Cálculos y diseño: SCRD-OAP

Cifras en millones de pesos

No.	PROYECTO DE INVERSIÓN	RESERVA DEFINITIVA	GIROS ACUMULADOS		RESERVAS IN AUTORIZACIÓN DE GIRO	
1	7852 - Construcción de comunidades activas y saludables en Bogotá	\$ 13.026	\$ 11.949	91,73%	\$ 1.077	8,27%
2	7851 - Recreación y deporte para la formación ciudadana en Bogotá	\$ 4.453	\$ 4.059	91,15%	\$ 394	8,85%
3	7854 - Formación de niños, niñas, adolescentes y jóvenes, en las disciplinas deportivas priorizadas, en el marco de la jornada escolar complementaria en Bogotá	\$ 4.297	\$ 3.859	89,80%	\$ 438	10,20%
4	7850 - Implementación de una estrategia para el desarrollo deportivo y competitivo de Bogotá	\$ 11.973	\$ 10.553	88,14%	\$ 1.420	11,86%
5	7853 - Administración de parques y escenarios innovadores, sostenibles y con adaptación al cambio climático en Bogotá	\$ 55.383	\$ 48.270	87,16%	\$ 7.113	12,84%
6	7857 - Mejoramiento institucional en beneficio de la ciudadanía de Bogotá	\$ 4.866	\$ 3.919	80,53%	\$ 948	19,47%
7	7855 - Fortalecimiento de la economía del sector deporte, recreación y actividad física de Bogotá	\$ 678	\$ 440	64,83%	\$ 239	35,17%
8	7856 - Construcción y adecuación de escenarios y/o parques deportivos sostenibles para la revitalización urbana en Bogotá	\$ 227.515	\$ 52.464	23,06%	\$ 175.051	76,94%
<b>TOTAL INVERSIÓN</b>		<b>\$ 322.193</b>	<b>\$ 135.513</b>	<b>42,06%</b>	<b>\$ 186.679</b>	<b>57,94%</b>

Fuente: IDRD

Cálculos y diseño: SCRD-OAP

Cifras en millones de pesos

No.	PROYECTO DE INVERSIÓN	RESERVA DEFINITIVA	GIROS ACUMULADOS		RESERVA SIN AUTORIZACIÓN DE GIRO	
1	7617 - Aportes al desarrollo integral a través de las artes para la primera infancia en Bogotá D.C.	\$ 129	\$ 129	100,00%	\$ 0	0,00%
2	7594 - Desarrollo de las prácticas literarias como derecho	\$ 17	\$ 17	100,00%	\$ 0	0,00%
3	7603 - Implementación IDARTES Internacional, una ventana al mundo Bogotá D.C.	\$ 17	\$ 17	100,00%	\$ 0	0,00%
4	7909 - Fortalecimiento de las culturas y procesos comunitarios artísticos en los territorios de Bogotá D.C	\$ 57	\$ 57	100,00%	\$ 0	0,00%
5	7598 - Innovación Sostenibilidad y reactivación del ecosistema en Bogotá DC	\$ 12	\$ 12	100,00%	\$ 0	0,00%
6	7571 - Reconciliación Arte y Memoria Sin Fronteras Bogotá	\$ 11	\$ 11	100,00%	\$ 0	0,00%
7	7619 - Fortalecimiento de procesos integrales de formación artística a lo largo de la vida. Bogotá D.C..	\$ 1.441	\$ 1.441	99,98%	\$ 0	0,02%
8	7614 - Transformación de la Red de Equipamientos Culturales para su Consolidación y sustentabilidad en Bogotá D.C.	\$ 3.949	\$ 3.939	99,74%	\$ 10	0,26%
9	7902 - Consolidación integral de la gestión administrativa y modernización institucional en Bogotá	\$ 3.655	\$ 3.640	99,59%	\$ 15	0,41%
10	7600 - Identificación, reconocimiento y valoración de las prácticas artísticas a través del fomento en Bogotá D.C	\$ 4.732	\$ 4.682	98,95%	\$ 50	1,05%
11	7585 - Fortalecimiento a las Artes, territorios y cotidianidades	\$ 5.022	\$ 4.590	91,40%	\$ 432	8,60%
12	7607 - Actualización Intervención y mejoramiento de la infraestructura cultural para el disfrute de las prácticas artísticas y culturales Bogotá D.C.	\$ 10.343	\$ 8.644	83,57%	\$ 1.700	16,43%
<b>TOTAL INVERSIÓN</b>		<b>\$ 29.386</b>	<b>\$ 27.179</b>	<b>92,49%</b>	<b>\$ 2.207</b>	<b>7,51%</b>

Fuente: IDARTES

Cálculos y diseño: SCRD-OAP



Cifras en millones de pesos

No.	PROYECTO DE INVERSIÓN	RESERVA DEFINITIVA	GIROS ACUMULADOS		RESERVA SIN AUTORIZACIÓN DE GIRO	
1	7586 - Mantenimiento de los equipamientos culturales de la Orquesta Filarmónica de Bogotá	\$ 32	\$ 32	100,00%	\$ 0	0,00%
2	7697 - Fortalecimiento de la capacidad institucional para el cumplimiento de la misionalidad de la OFB para su relacionamiento con la ciudadanía en Bogotá	\$ 261	\$ 261	100,00%	\$ 0	0,00%
3	7693 - Implementación del proyecto de estímulos de la OFB en Bogotá	\$ 125	\$ 125	99,98%	\$ 0	0,02%
4	7691 - Bogotá Ciudad Filarmónica	\$ 1.071	\$ 1.038	96,87%	\$ 34	3,13%
5	7663 - Formación Musical Vamos a la Filarmónica	\$ 2.156	\$ 2.034	94,36%	\$ 122	5,64%
<b>TOTAL INVERSIÓN</b>		<b>\$ 3.645</b>	<b>\$ 3.490</b>	<b>95,74%</b>	<b>\$ 155</b>	<b>4,45%</b>

Fuente: OFB

Cálculos y diseño: SCRD-OAP

Cifras en millones de pesos

No.	PROYECTO DE INVERSIÓN	RESERVA DEFINITIVA	GIROS ACUMULADOS		RESERVA SIN AUTORIZACIÓN DE GIRO	
1	7601 Formación en patrimonio cultural en el ciclo integral de educación para la vida en Bogotá.	\$ 4	\$ 4	100,00%	\$ 0	0,00%
2	7612 - Recuperación de Columbarios ubicados en el Globo B del Cementerio Central de Bogotá.	\$ 10	\$ 10	100,00%	\$ 0	0,00%
3	7597 - Fortalecimiento de la gestión del Instituto Distrital de Patrimonio Cultural de Bogotá.	\$ 387	\$ 386	99,89%	\$ 0	0,11%
4	7639 - Consolidación de la capacidad institucional y ciudadana para la territorialización, apropiación, fomento, salvaguardia y divulgación del Patrimonio Cultural en Bogotá.	\$ 257	\$ 252	97,97%	\$ 5	2,03%
5	7611 - Desarrollo de acciones integrales de valoración y recuperación de Bienes y Sectores de Interés Cultural de Bogotá.	\$ 3.738	\$ 2.646	70,77%	\$ 1.093	29,23%
6	7649 - Consolidación de los patrimonios como referente de ordenamiento territorial en la ciudad	\$ 1.061	\$ 477	44,96%	\$ 584	55,04%
<b>TOTAL INVERSIÓN</b>		<b>\$5.458</b>	<b>\$3.775</b>	<b>69,17%</b>	<b>\$1.682</b>	<b>30,83%</b>

Fuente: IDPC

Cálculos y diseño: SCRD-OAP

Cifras en millones de pesos

No.	PROYECTO DE INVERSIÓN	RESERVA DEFINITIVA	GIROS ACUMULADOS		RESERVA SIN AUTORIZACIÓN DE GIRO	
1	7682 - Desarrollo y fomento a las prácticas artísticas y culturales para dinamizar el Centro de Bogotá	\$ 348	\$ 348	100,00%	\$ 0	0,00%
2	7724 - Mejoramiento y conservación de la infraestructura cultural pública para el disfrute del centro de Bogotá	\$ 7	\$ 7	100,00%	\$ 0	0,00%
3	7674 - Desarrollo del Bronx Distrito Creativo en Bogotá	\$ 260	\$ 257	99,06%	\$ 2	0,94%
4	7713 - Fortalecimiento del ecosistema de la economía cultural y creativa del centro de Bogotá	\$ 226	\$ 226	100,00%	\$ 0	0,00%
5	7664 - Transformación Cultural de imaginarios del Centro de Bogotá	\$ 399	\$ 399	100,00%	\$ 0	0,00%
6	7760 - Modernización de la Arquitectura Institucional de la FUGA	\$ 145	\$ 145	100,00%	\$ 0	0,00%
<b>TOTAL INVERSIÓN</b>		<b>\$ 1.384</b>	<b>\$ 1.382</b>	<b>99,82%</b>	<b>\$ 2</b>	<b>0,18%</b>

Fuente: FUGA

Cálculos y diseño: SCRD-OAP

Cifras en millones de pesos

No.	PROYECTO DE INVERSIÓN	RESERVA DEFINITIVA (*)	GIROS ACUMULADOS (*)		RESERVA SIN AUTORIZACIÓN DE GIRO (*)	
1	7505 - Fortalecimiento de la creación y cocreación de contenidos multiplataforma en ciudadanía, cultura y educación	\$0	\$0	100,00%	\$0	0,00%
2	7511 - Fortalecimiento de la capacidad administrativa y tecnológica para la gestión institucional de Capital	\$226	\$218	96,19%	\$9	3,81%
3	0101 - Incremento de capacidad instalada para la producción y circulación masiva de contenidos audiovisuales y digitales en el Canal público de Bogotá D.C	\$4	\$0	0,00%	\$4	100,00%
<b>TOTAL INVERSIÓN</b>		<b>\$ 231</b>	<b>\$218</b>	<b>94,48%</b>	<b>\$13</b>	<b>5,52%</b>

Fuente: CANAL CAPITAL


Cálculos y diseño: SCRD-OAP

(\*) La información corresponde a las cuentas por pagar de inversión

# ANÁLISIS EJECUCIÓN PRESUPUESTAL SECTOR CULTURA, RECREACIÓN Y DEPORTE AGOSTO 2024

## Ejecución presupuestal de gastos de Inversión agosto 2024:

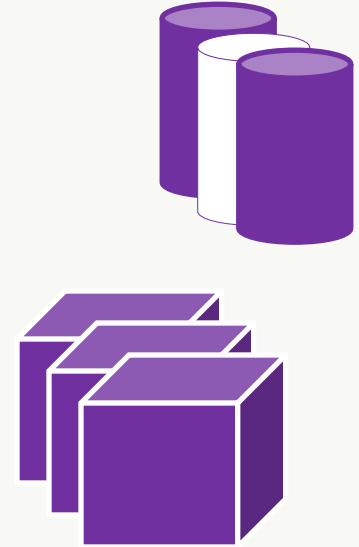
De acuerdo con la gestión realizada por el Sector Cultura, Recreación y Deporte (SCRD) con corte a 31 de agosto del 2024, se observa que tuvo una apropiación disponible de los gastos de inversión por \$910.284 millones, con una ejecución en compromisos acumulados por \$546.190 millones que representa el 60% y de Giros Acumulados por \$289.890 millones que corresponde al 31,85%. Dicho resultado comparado con el porcentaje promedio de los compromisos y giro ejecutados por las entidades del Distrito Capital publicado en el informe semanal de ejecución presupuestal de inversión directa de la Secretaría de Hacienda con corte a 29 de agosto del 2024, ubica al sector por debajo del promedio distrital en 8.80 puntos respecto a compromisos acumulados y en 4.22 puntos con relación a los giros acumulados.



# ANÁLISIS EJECUCIÓN PRESUPUESTAL SECTOR CULTURA, RECREACIÓN Y DEPORTE AGOSTO 2024

De igual manera se observa que durante el mes de agosto de 2024, el Sector presenta un total de Pasivos Exigibles por valor de \$10.741 millones, de los cuales se han ejecutado compromisos por \$10.030 millones y giros por \$1.028 millones que corresponden al 9,54%.

Así mismo, el Sector Cultura, Recreación y Deporte cuenta con reservas definitivas con corte a 31 de agosto de 2024 por valor de \$401.998 millones, de los cuales se giraron \$200.935 millones que corresponde al 49,98% quedando pendiente por girar \$ \$201.063 millones, que corresponde al 50.02%.







SECRETARÍA DE  
CULTURA, RECREACIÓN  
Y DEPORTE



Oficina Asesora de Planeación  
Secretaría de Cultura, Recreación y Deporte