

# Boletín de ejecución presupuestal del Sector Cultura, Recreación y Deporte

Con corte al 30/06/2024



Cifras en millones de pesos

ENTIDAD	FUNCIONAMIENTO					INVERSIÓN					TOTAL GASTOS				
	APROPIACIÓN DISPONIBLE	COMPROMISOS ACUMULADOS		GIROSACUMULADOS		APROPIACIÓN DISPONIBLE	COMPROMISOS ACUMULADOS		GIROSACUMULADOS		APROPIACIÓN DISPONIBLE	COMPROMISOS ACUMULADOS		GIROSACUMULADOS	
SCRD	\$ 34.848	\$ 14.909	42,78%	\$ 13.329	38,25%	\$ 202.416	\$ 115.434	57,03%	\$ 56.874	28,10%	\$ 237.263	\$ 130.344	54,94%	\$ 70.203	29,59%
IDRD	\$ 48.527	\$ 23.968	49,39%	\$ 18.263	37,63%	\$ 408.340	\$ 184.661	45,22%	\$ 58.905	14,43%	\$ 456.868	\$ 208.629	45,67%	\$ 77.168	16,89%
IDARTES	\$ 18.465	\$ 10.797	58,47%	\$ 8.367	45,31%	\$ 196.482	\$ 93.745	47,71%	\$ 40.557	20,64%	\$ 214.948	\$ 104.542	48,64%	\$ 48.924	22,76%
OFB	\$ 37.085	\$ 16.366	44,13%	\$ 15.587	42,03%	\$ 36.392	\$ 29.947	82,29%	\$ 11.761	32,32%	\$ 73.477	\$ 46.313	63,03%	\$ 27.348	37,22%
IDPC	\$ 15.818	\$ 7.146	45,18%	\$ 6.569	41,53%	\$ 28.339	\$ 10.538	37,18%	\$ 7.188	25,37%	\$ 44.157	\$ 17.684	40,05%	\$ 13.757	31,15%
FUGA	\$ 7.676	\$ 3.476	45,28%	\$ 3.189	41,55%	\$ 15.047	\$ 5.102	33,91%	\$ 2.847	18,92%	\$ 22.723	\$ 8.578	37,75%	\$ 6.037	26,57%
<b>TOTAL SECTOR</b>	\$ 162.419	\$ 76.663	47,20%	\$ 65.305	<b>42,21%</b>	\$ 887.016	\$ 439.428	49,54%	\$ 178.132	20,08%	\$ 1.049.436	\$ 516.091	49,18%	\$ 243.438	23,20%
CANAL	\$ 39.139	\$ 21.392	54,66%	\$ 14.201	36,28%	\$ 14.523	\$ 6.163	42,44%	\$ 2.123	14,62%	\$ 53.662	\$ 27.555	51,35%	\$ 16.325	30,42%
<b>TOTAL SECTOR</b>	\$ 201.559	\$ 98.054	48,65%	\$ 79.506	39,45%	\$ 901.539	\$ 445.591	49,43%	\$ 180.256	19,99%	\$ 1.103.098	\$ 543.646	49,28%	\$ 259.762	23,55%

Fuente:Entidades

Cálculos y diseño:SCRD-OAP

(\*) Se incluyen como parte del componente de funcionamiento los gastos de funcionamiento y los gastos de operación comercial



Ejecución  
presupuestal  
de gastos de  
inversión

Cifras en millones de pesos

ENTIDAD	APROPIACIÓN DISPONIBLE	MONTO EJECUTADO	% EJECUCIÓN PRESUPUESTAL	PUESTO EJECUCIÓN PRESUPUESTAL
EMPRESA MERO DE BOGOTÁ S.A.	1,724,056	\$ 1.527.940	● 88,60%	1
EMPRESA DE ACUEDUCTO Y ALCANTARILLADO DE BOGOTÁ	\$ 2.105.225	\$ 1.756.606	● 83,40%	2
OFB	\$ 36.392	\$ 29.947	● 82,30%	3
SCRD	\$ 202.416	\$ 115.434	● 57,00%	15
IDARTES	\$ 196.482	\$ 93.745	● 47,70%	22
IDRD	\$ 408.340	\$ 184.661	● 45,20%	25
CANAL CAPITAL	\$ 14.749	\$ 6.423	● 43,50%	28
IDPC	\$ 28.339	\$ 10.538	● 37,20%	36
FUGA	\$ 15.047	\$ 5.102	● 33,90%	38
<b>TOTAL ENTIDADES DISTRITALES</b>	<b>32.060.325</b>	<b>19.671.059</b>	<b>61,40%</b>	

61,40%

Fuente: SDH-DDP-SFD (Informe Semanal de Inversión)

Diseño: SCRD-OAP

(\*) La información corresponde al 27 de junio de 2024

## Ejecución gastos de inversión por entidad a 30/06/2024

Cifras en millones de pesos

ENTIDAD	APROPIACIÓN INICIAL	APROPIACIÓN DISPONIBLE	COMPROMISOS ACUMULADOS		GIROS ACUMULADOS	
SCRD	\$ 202.416	\$ 202.416	\$ 115.434	57,03%	\$ 56.874	28,10%
IDRD	\$ 412.483	\$ 408.340	\$ 184.661	45,22%	\$ 58.905	14,43%
IDARTES	\$ 196.482	\$ 196.482	\$ 93.745	47,71%	\$ 40.557	20,64%
OFB	\$ 36.392	\$ 36.392	\$ 29.947	82,29%	\$ 11.761	32,32%
IDPC	\$ 28.183	\$ 28.339	\$ 10.538	37,18%	\$ 7.188	25,37%
FUGA	\$ 15.047	\$ 15.047	\$ 5.102	33,91%	\$ 2.847	18,92%
<b>TOTAL SECTOR</b>	<b>\$ 891.003</b>	<b>\$ 887.016</b>	<b>\$ 439.428</b>	<b>49,54%</b>	<b>\$ 178.132</b>	<b>20,08%</b>
CANAL	\$ 14.519	\$ 14.523	\$ 6.163	42,44%	\$ 2.123	14,62%
<b>TOTAL SECTOR</b>	<b>\$ 905.521</b>	<b>\$ 901.539</b>	<b>\$ 445.591</b>	<b>49,43%</b>	<b>\$ 180.256</b>	<b>19,99%</b>

Fuente: Entidades

Cálculos y diseño: SCRD-OAP (\*) Incluye pasivos exigibles

# Pasivos Exigibles ejecutados e incorporados al presupuesto de gastos de inversión a 30/06/2024

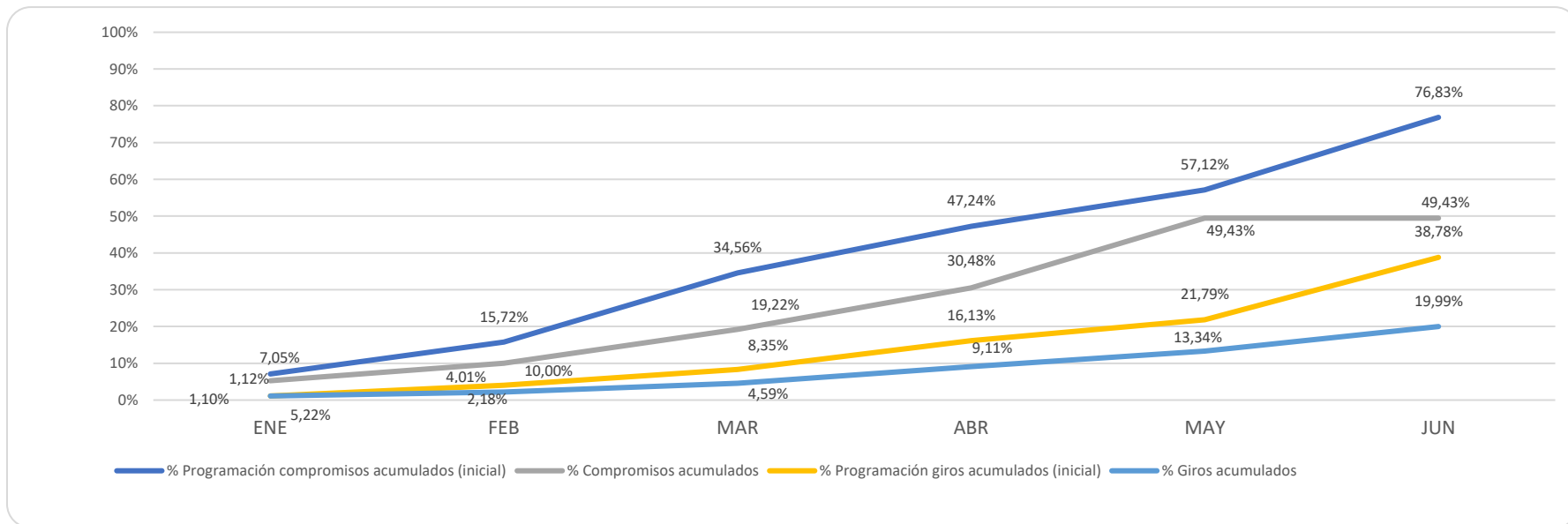
Cifras en millones de

ENTIDAD	APROPIACIÓN INICIAL	APROPIACIÓN DISPONIBLE	COMPROMISOS ACUMULADOS		GIROS ACUMULADOS	
SCRD	\$ 508	\$ 520	\$ 333	63,97%	\$ 333	63,97%
IDRD	\$ 4.142	\$ 4.547	\$ 405	8,90%	\$ 386	8,49%
IDARTES	\$ 5.334	\$ 5.334	\$ 5	0,10%	\$ 5	0,10%
IDPC	\$ 340	\$ 119	\$ 54	45,75%	\$ 52	43,81%
<b>TOTAL INVERSIÓN DIRECTA (Pasivos exigibles)</b>	<b>\$ 10.324</b>	<b>\$ 10.520</b>	<b>\$ 797</b>	<b>7,58%</b>	<b>\$ 776</b>	<b>7,38%</b>

Fuente: Entidades

Cálculos y diseño: SCRD-OAP

## Sector - Ejecución gastos de inversión vs programación a 30/06/2024



APROPIACIÓN INICIAL	PRESUPUESTO DISPONIBLE	PROGRAMACIÓN COMPROMISOS ACUMULADOS	COMPROMISOS ACUMULADOS	REZAGO COMPROMISOS	PROGRAMACIÓN GIROS ACUMULADOS	GIROS ACUMULADOS	REZAGO GIROS
\$ 905.521	\$ 901.539	\$ 695.688	\$ 445.591	\$ 250.096	\$ 351.148	\$ 180.256	\$ 170.892
		76,83%	49,43%		38,78%	19,99%	

Fuente: SCRD  
Cálculos y diseño: SCRD-OAP

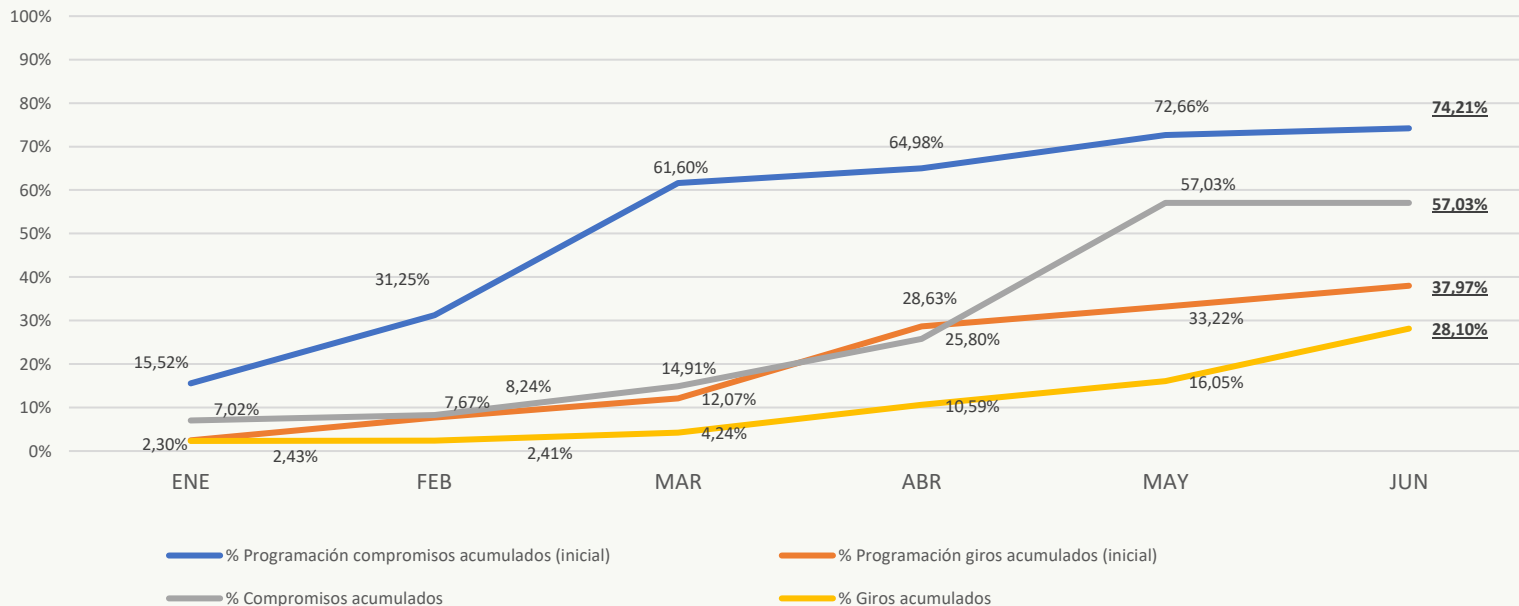
Ejecución  
presupuestal por  
entidad







# SCRD - Ejecución gastos de inversión vs programación (incluye pasivos exigibles por \$520 millones) a 30/06/2024



Cifras en millones de pesos

APROPiación INICIAL	PRESUPUESTO DISPONIBLE	PROGRAMACIÓN COMPROMISOS ACUMULADOS	COMPROMISOS ACUMULADOS	REZAGO COMPROMISOS	PROGRAMACIÓN GIROS ACUMULADOS	GIROS ACUMULADOS	REZAGO GIROS
\$ 202.416	\$ 202.416	\$ 150.214	\$ 115.434	\$ 34.780	\$ 76.858	\$ 56.874	\$ 19.984
		74,21%	57,03%		37,97%	28,10%	

Fuente: SCR D  
Cálculos y diseño: SCR D-OAP



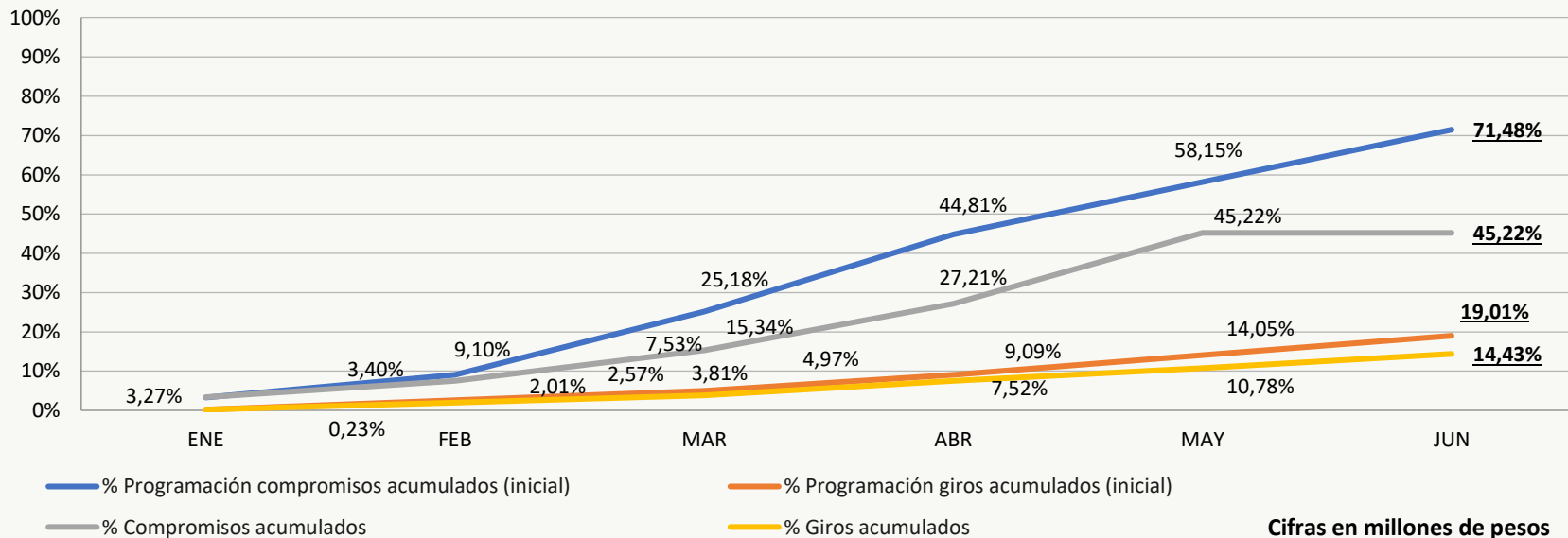
SECRETARÍA DE  
CULTURA, RECREACIÓN  
Y DEPORTE

No.	PROYECTO DE INVERSIÓN	PRESUPUESTO DISPONIBLE	COMPROMISOS ACUMULADOS	GIROS ACUMULADOS		
1	7885 - Aportes para los creadores y gestores culturales de Bogotá	\$ 3.358	\$ 3.159	94,08%	\$ 3.008	89,59%
2	7880 - Fortalecimiento de la inclusión a la Cultura Escrita de todos los habitantes de Bogotá	\$ 73.118	\$ 62.117	84,95%	\$ 36.092	49,36%
3	7656 - Generación de una Estrategia de Internacionalización del Sector Cultura, Recreación y Deporte para la ciudad de Bogotá	\$ 476	\$ 150	31,60%	\$ 20	4,16%
4	7884 - Formación y cualificación para agentes culturales y ciudadanía en Bogotá	\$ 2.048	\$ 714	34,84%	\$ 192	9,35%
5	7648 - Fortalecimiento estratégico de la gestión cultural territorial, poblacional y de la participación incidente en Bogotá	\$ 7.380	\$ 3.846	52,11%	\$ 927	12,55%
6	7650 - Fortalecimiento de los procesos de fomento cultural para la gestión incluyente en Cultura para la vida cotidiana en Bogotá D.C.	\$ 30.512	\$ 12.592	41,27%	\$ 6.972	22,85%
7	7654 - Mejoramiento de la infraestructura cultural en la ciudad de Bogotá (sin pasivos exigibles)	\$ 38.459	\$ 7.297	18,97%	\$ 2.529	6,58%
	7654 - Mejoramiento de la infraestructura cultural en la ciudad de Bogotá (pasivos exigibles)	\$ 520	\$ 333	63,97%	\$ 333	63,97%
8	7886 - Reconocimiento y valoración del patrimonio material e inmaterial de Bogotá	\$ 2.935	\$ 1.143	38,95%	\$ 321	10,95%
9	7881 - Generación de desarrollo social y económico sostenible a través de actividades culturales y creativas en Bogotá	\$ 11.577	\$ 5.101	44,06%	\$ 1.266	10,94%
10	7887 - Implementación de una estrategia de arte en espacio publico en Bogotá	\$ 2.547	\$ 1.088	42,72%	\$ 416	16,34%
11	7610 - Transformación social y cultural de entornos y territorios para la construcción de paz en Bogotá	\$ 740	\$ 242	32,69%	\$ 26	3,56%
12	7879 - Fortalecimiento de la Cultura Ciudadana y su Institucionalidad en Bogotá	\$ 11.971	\$ 7.127	59,53%	\$ 2.290	19,13%
13	7646 - Fortalecimiento a la gestión, la innovación tecnológica y la comunicación pública de la Secretaría de Cultura, Recreación y Deporte de Bogotá	\$ 16.774	\$ 10.527	62,76%	\$ 2.482	14,79%
<b>TOTAL INVERSIÓN</b>		<b>\$ 202.416</b>	<b>\$ 115.434</b>	<b>57,03%</b>	<b>\$ 56.874</b>	<b>28,10%</b>
Funcionamiento		<b>\$ 34.848</b>	<b>\$ 14.909</b>	<b>42,78%</b>	<b>\$ 13.329</b>	<b>38,25%</b>
<b>TOTAL PRESUPUESTO</b>		<b>\$ 237.263</b>	<b>\$ 130.344</b>	<b>54,94%</b>	<b>\$ 70.203</b>	<b>29,59%</b>

Fuente: SCRD

Cálculos y diseño: SCRD-OAP

# IDRD - Ejecución gastos de inversión vs programación (incluye pasivos exigibles por \$4.547 millones) a 30/06/2024



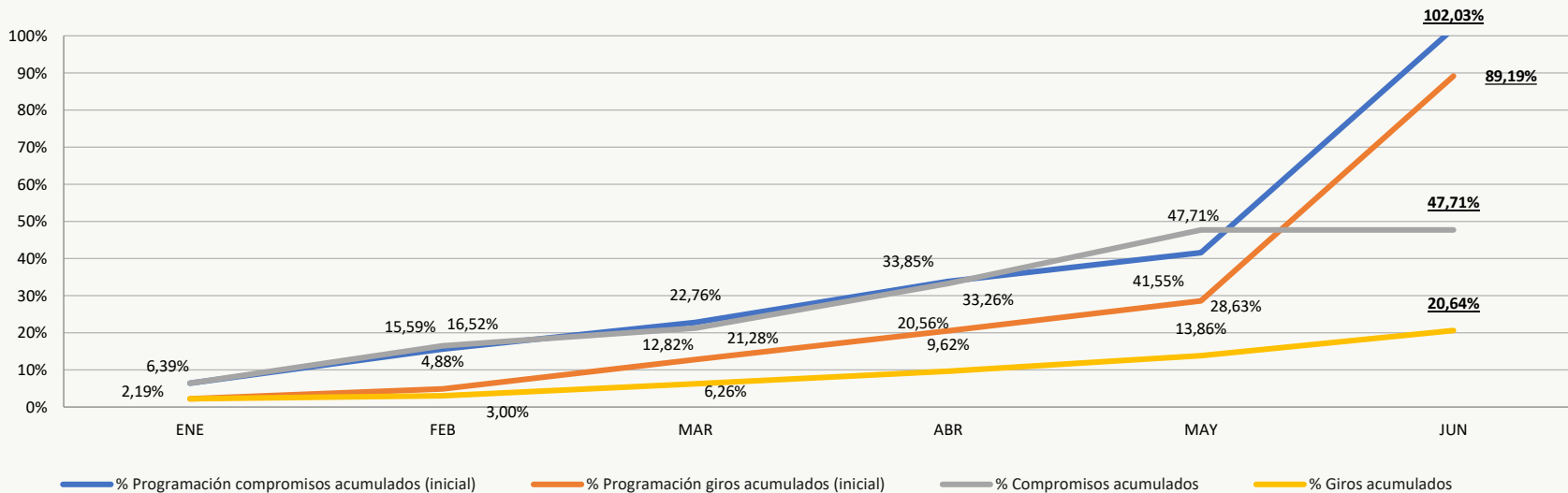
APROPIACIÓN INICIAL	PRESUPUESTO DISPONIBLE	PROGRAMACIÓN COMPROMISOS ACUMULADOS	COMPROMISOS ACUMULADOS	REZAGO COMPROMISOS	PROGRAMACIÓN GIROS ACUMULADOS	GIROS ACUMULADOS	REZAGO GIROS
\$ 412.483	\$ 408.340	\$ 294.845	\$ 184.661	\$ 110.185	\$ 78.428	\$ 58.905	\$ 19.522
		71,48%	45,22%		19,01%	14,43%	

Fuente: IDRD  
Cálculos y diseño: SCRD-OAP

No.	PROYECTO DE INVERSIÓN	PRESUPUESTO DISPONIBLE	COMPROMISOS ACUMULADOS		GIROS ACUMULADOS	
1	7850 - Implementación de una estrategia para el desarrollo deportivo y competitivo de Bogotá (sin pasivos exigibles)	\$ 77.692	\$ 40.664	52,34%	\$ 14.792	19,04%
	7850 - Implementación de una estrategia para el desarrollo deportivo y competitivo de Bogotá (pasivos exigibles)	\$ 277	\$ 277	100,00%	\$ 277	100,00%
2	7851 - Recreación y deporte para la formación ciudadana en Bogotá (sin pasivos exigibles)	\$ 29.246	\$ 7.312	25,00%	\$ 878	3,00%
	7851 - Recreación y deporte para la formación ciudadana en Bogotá (pasivos exigibles)	\$ 19	\$ 19	100,00%	\$ 19	1889,55%
3	7852 - Construcción de comunidades activas y saludables en Bogotá (sin pasivos exigibles)	\$ 49.723	\$ 19.928	40,08%	\$ 3.909	7,86%
	7852 - Construcción de comunidades activas y saludables en Bogotá (pasivos exigibles)	\$ 0	\$ 0	0,00%	\$ 0	0,00%
4	7853 - Administración de parques y escenarios innovadores, sostenibles y con adaptación al cambio climático en Bogotá (sin pasivos exigibles)	\$ 192.965	\$ 90.115	46,70%	\$ 32.238	16,71%
	7853 - Administración de parques y escenarios innovadores, sostenibles y con adaptación al cambio climático en Bogotá (pasivos exigibles)	\$ 748	\$ 0	0,00%	\$ 0	0,00%
5	7854 - Formación de niños, niñas, adolescentes y jóvenes, en las disciplinas deportivas priorizadas, en el marco de la jornada escolar complementaria en Bogotá (sin pasivos exigibles)	\$ 23.695	\$ 13.422	56,65%	\$ 3.332	14,06%
	7854 - Formación de niños, niñas, adolescentes y jóvenes, en las disciplinas deportivas priorizadas, en el marco de la jornada escolar complementaria en Bogotá (pasivos exigibles)	\$ 19	\$ 19	100,00%	\$ 19	1850,00%
6	7855 - Fortalecimiento de la economía del sector deporte, recreación y actividad física de Bogotá	\$ 1.220	\$ 582	47,66%	\$ 192	15,70%
7	7856 - Construcción y adecuación de escenarios y/o parques deportivos sostenibles para la revitalización urbana en Bogotá (sin pasivos exigibles)	\$ 13.194	\$ 2.590	19,63%	\$ 497	3,76%
	7856 - Construcción y adecuación de escenarios y/o parques deportivos sostenibles para la revitalización urbana en Bogotá (pasivos exigibles)	\$ 3.485	\$ 90	2,59%	\$ 90	2,59%
8	7857 - Mejoramiento institucional en beneficio de la ciudadanía de Bogotá	\$ 16.059	\$ 9.644	60,05%	\$ 2.663	16,58%
<b>TOTAL INVERSIÓN</b>		<b>\$ 408.340</b>	<b>\$ 184.661</b>	<b>45,22%</b>	<b>\$ 58.905</b>	<b>14,43%</b>
Funcionamiento		\$ 48.527	\$ 23.968	49,39%	\$ 18.263	37,63%
<b>TOTAL PRESUPUESTO</b>		<b>\$ 456.868</b>	<b>\$ 208.629</b>	<b>45,67%</b>	<b>\$ 77.168</b>	<b>16,89%</b>



# IDARTES - Ejecución gastos de inversión vs programación a (Incluye Pasivos Exigibles por 5.334 millones 30/06/2024)



Cifras en millones de pesos

APROPIACIÓN INICIAL	PRESUPUESTO DISPONIBLE	PROGRAMACIÓN COMPROMISOS ACUMULADOS JUNIO	COMPROMISOS ACUMULADOS	REZAGO COMPROMISOS	PROGRAMACIÓN GIROS ACUMULADOS JUNIO	GIROS ACUMULADOS	REZAGO GIROS
\$ 196.482	\$ 196.482	\$ 200.477	\$ 93.745	\$ 106.732	\$ 175.236	\$ 40.557	\$ 134.679
		102,03%	47,71%		89,19%	20,64%	

Fuente: IDARTES

Cálculos y diseño: SCRD-OAP



SECRETARÍA DE  
CULTURA, RECREACIÓN  
Y DEPORTE



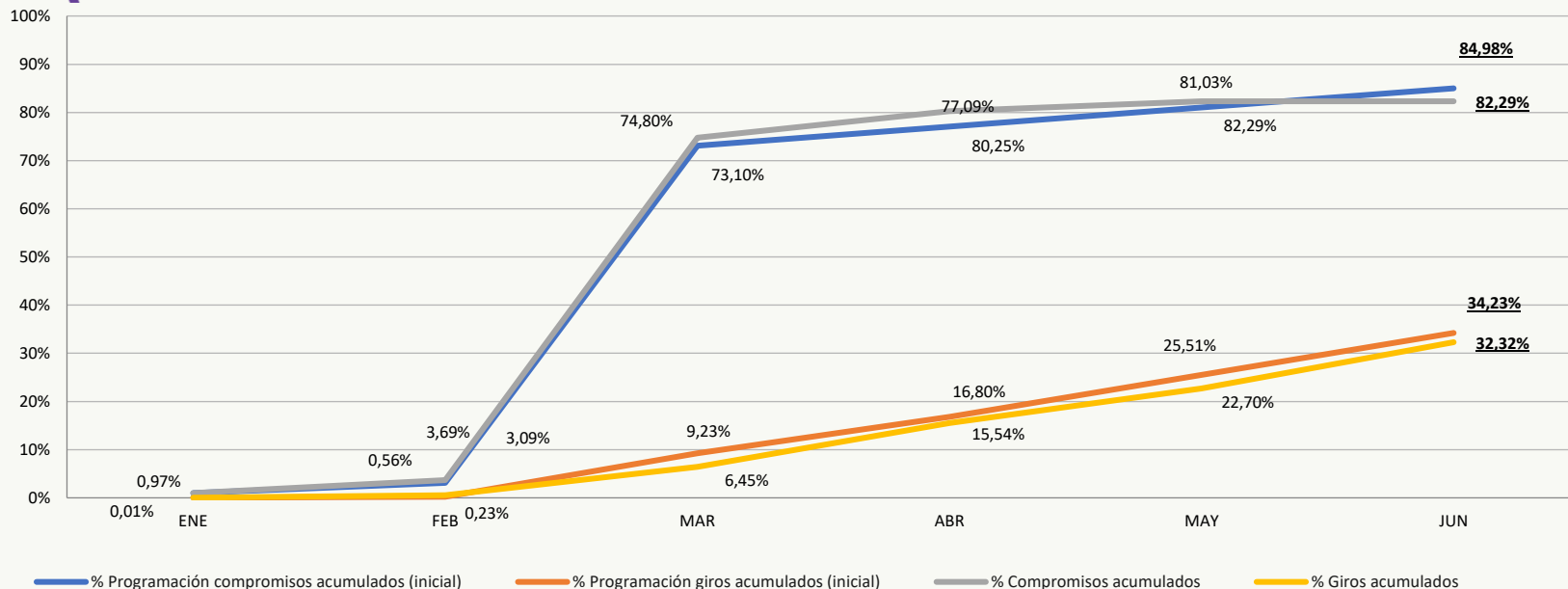
# IDARTES - Ejecución presupuestal detallada a 30/06/2024

Cifras en millones de pesos

No.	PROYECTO DE INVERSIÓN	PRESUPUESTO DISPONIBLE	COMPROMISOS ACUMULADOS	GIROS ACUMULADOS
1	7617 - Aportes al desarrollo integral a través de las artes para la primera infancia en Bogotá D.C.	\$ 8.347	\$ 6.878 82,40%	\$ 3.334 39,94%
2	7619 - Fortalecimiento de procesos integrales de formación artística a lo largo de la vida. Bogotá D.C.	\$ 38.382	\$ 23.003 59,93%	\$ 12.738 33,19%
3	7594 - Desarrollo de las prácticas literarias como derecho	\$ 1.500	\$ 438 29,20%	\$ 299 19,94%
4	7603 - Implementación IDARTES Internacional, una ventana al mundo Bogotá D.C.	\$ 320	\$ 196 61,13%	\$ 30 9,25%
5	7585 - Fortalecimiento a las Artes, territorios y cotidianidades	\$ 44.028	\$ 20.516 46,60%	\$ 8.096 18,39%
	7585 - Fortalecimiento a las Artes, territorios y cotidianidades	\$ 0	\$ 0 0,00%	\$ 0 0,00%
6	7600 - Identificación, reconocimiento y valoración de las prácticas artísticas a través del fomento en Bogotá D.C. (sin pasivos exigibles)	\$ 14.920	\$ 8.053 53,97%	\$ 2.144 14,37%
	7600 - Identificación, reconocimiento y valoración de las prácticas artísticas a través del fomento en Bogotá D.C. (Pasivos exigibles)	\$ 5	\$ 5 99,99%	\$ 5 99,99%
7	7607 - Actualización Intervención y mejoramiento de la infraestructura cultural para el disfrute de las prácticas artísticas y culturales Bogotá D.C. (sin pasivos exigibles)	\$ 13.250	\$ 5.092 38,43%	\$ 445 3,36%
	7607 - Actualización Intervención y mejoramiento de la infraestructura cultural para el disfrute de las prácticas artísticas y culturales Bogotá D.C. (pasivos exigibles)	\$ 5.329	\$ 0 0,00%	\$ 0 0,00%
8	7614 - Transformación de la Red de Equipamientos Culturales para su Consolidación y sustentabilidad en Bogotá D.C.	\$ 41.929	\$ 13.542 32,30%	\$ 7.291 17,39%
9	7909 - Fortalecimiento de las culturas y procesos comunitarios artísticos en los territorios de Bogotá D.C.	\$ 1.969	\$ 848 43,05%	\$ 548 27,81%
10	7598 - Innovación Sostenibilidad y reactivación del ecosistema en Bogotá DC	\$ 1.200	\$ 209 17,42%	\$ 139 11,59%
11	7571 - Reconciliación Arte y Memoria Sin Fronteras Bogotá	\$ 600	\$ 132 22,08%	\$ 127 21,25%
12	7902 - Consolidación integral de la gestión administrativa y modernización institucional en Bogotá	\$ 24.703	\$ 14.833 60,05%	\$ 5.360 21,70%
<b>TOTAL INVERSIÓN</b>		<b>\$ 196.482</b>	<b>\$ 93.745 47,71%</b>	<b>\$ 40.557 20,64%</b>
Funcionamiento		\$ 18.465	\$ 10.797 58,47%	\$ 8.367 45,31%
<b>TOTAL PRESUPUESTO</b>		<b>\$ 214.948</b>	<b>\$ 104.542 48,64%</b>	<b>\$ 48.924 22,76%</b>



# OFB - Ejecución gastos de inversión vs programación a 30/06/2024



## Cifras en millones de pesos

APROPIACIÓN INICIAL	PRESUPUESTO DISPONIBLE	PROGRAMACIÓN COMPROMISOS ACUMULADOS	COMPROMISOS ACUMULADOS	REZAGO COMPROMISOS	PROGRAMACIÓN GIROS ACUMULADOS	GIROS ACUMULADOS	REZAGO GIROS
\$ 36.392	\$ 36.392	\$ 30.927	\$ 29.947	\$ 980	\$ 12.457	\$ 11.761	\$ 697
		84,98%	82,29%		34,23%	32,32%	

Fuente: OFB  
Cálculos y diseño: SCRD-OAP

# OFB - Ejecución presupuestal detallada a 30/06/2024

Cifras en millones de pesos

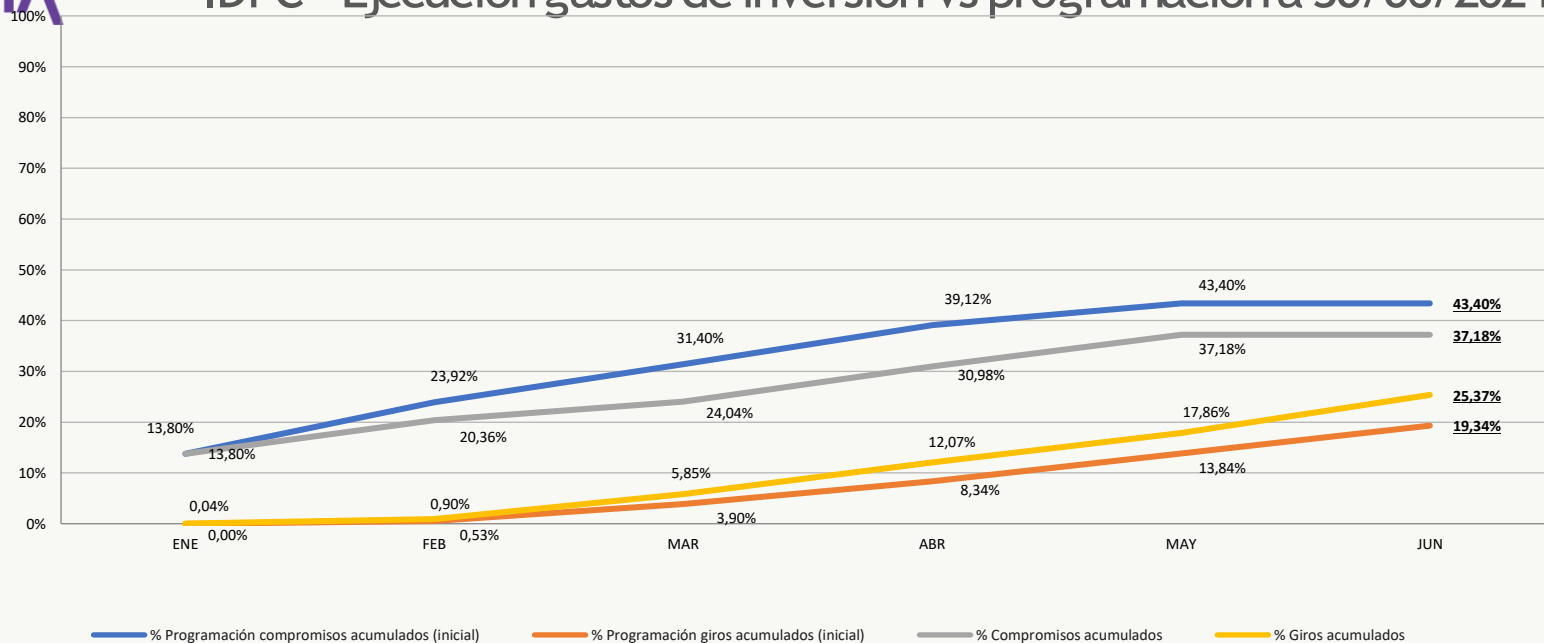
No.	PROYECTO DE INVERSIÓN	PRESUPUESTO DISPONIBLE	COMPROMISOS ACUMULADOS	GIROS ACUMULADOS
1	7663 - Formación Musical Vamos a la Filarmónica	\$ 19.001	\$ 17.403 91,59%	\$ 6.564 34,54%
2	7572 - Acciones para alcanzar una sede para La orquesta Filarmónica de Bogotá	\$ 50	\$ 0 0,00%	\$ 0 0,00%
3	7586 - Mantenimiento de los equipamientos culturales de la Orquesta Filarmónica de Bogotá	\$ 237	\$ 154 64,91%	\$ 78 32,87%
4	7691 - Bogotá Ciudad Filarmónica	\$ 12.727	\$ 11.160 87,69%	\$ 4.452 34,98%
5	7693 - Implementación del proyecto de estímulos de la OFB en Bogotá	\$ 1.520	\$ 158 10,40%	\$ 40 2,60%
6	7697 - Fortalecimiento de la capacidad institucional para el cumplimiento de la misionalidad de la OFB para su relacionamiento con la ciudadanía en Bogotá	\$ 2.857	\$ 1.072 37,53%	\$ 627 21,95%
<b>TOTAL INVERSIÓN</b>		<b>\$ 36.392</b>	<b>\$ 29.947 82,29%</b>	<b>\$ 11.761 32,32%</b>
Funcionamiento		<b>\$ 37.085</b>	<b>\$ 16.366 44,13%</b>	<b>\$ 15.587 42,03%</b>
<b>TOTAL PRESUPUESTO</b>		<b>\$ 73.477</b>	<b>\$ 46.313 63,03%</b>	<b>\$ 27.348 37,22%</b>

Fuente:OFB

Cálculos y diseño:SCRD-OAP



# IDPC - Ejecución gastos de inversión vs programación a 30/06/2024



Cifras millones de pesos

APROPiación INICIAL	PRESUPUESTO DISPONIBLE	PROGRAMACIÓN COMPROMISOS ACUMULADOS	COMPROMISOS ACUMULADOS	REZAGO COMPROMISOS	PROGRAMACIÓN GIROS ACUMULADOS	GIROS ACUMULADOS	REZAGO GIROS
\$ 28.183	\$ 28.339	\$ 12.231	\$ 10.538	\$ 1.694	\$ 5.450	\$ 7.188	\$ 0
		43,40%	37,18%		19,34%	25,37%	

Fuente: IDPC

Cálculos y diseño: SCRD-OAP

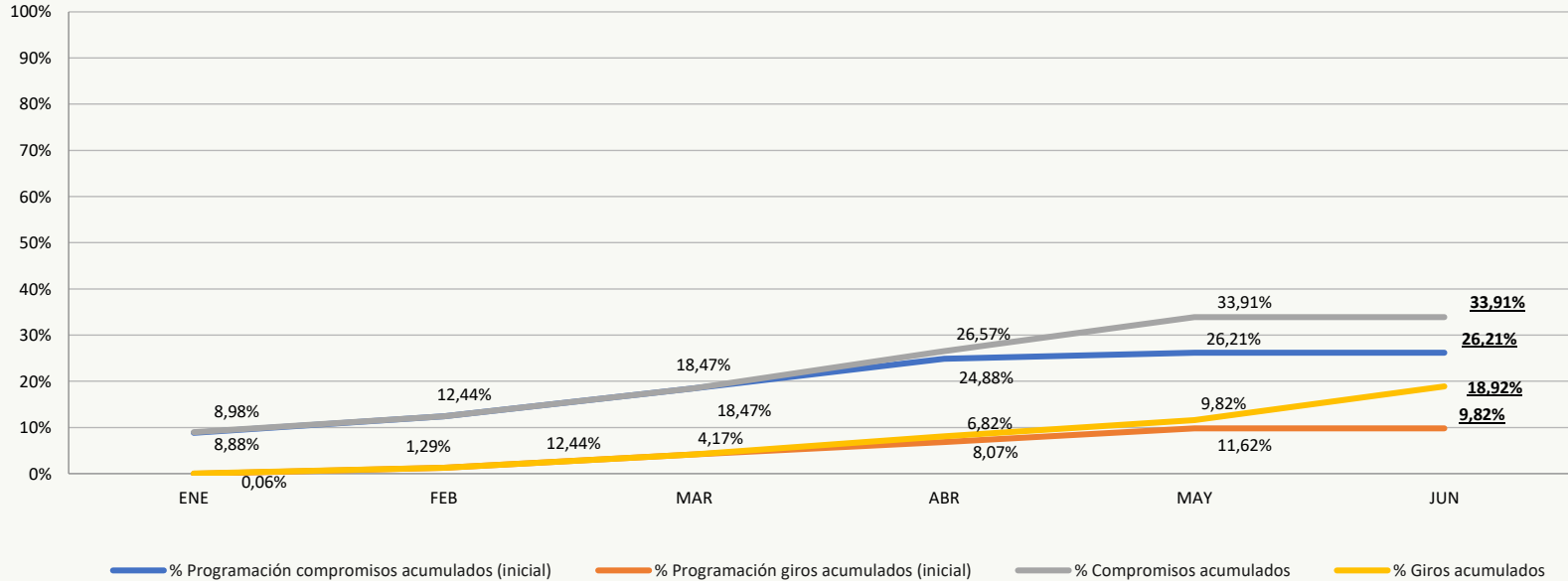
# IDPC - Ejecución presupuestal detallada a 30/06/2024

Cifras en millones de pesos

No	PROYECTO DE INVERSIÓN	PRESUPUESTO DISPONIBLE	COMPROMISOS ACUMULADOS		GIROS ACUMULADOS	
1	7601 - Formación en patrimonio cultural en el ciclo integral de educación para la vida en Bogotá	\$ 678	\$ 208	30,70%	\$ 185	27,28%
2	7611 - Desarrollo de acciones integrales de valoración y recuperación de Bienes y Sectores de Interés Cultural de Bogotá (sin pasivos exigibles)	\$ 7.053	\$ 2.779	39,40%	\$ 2.015	28,56%
	7611 - Desarrollo de acciones integrales de valoración y recuperación de Bienes y Sectores de Interés Cultural de Bogotá (pasivos exigibles)	\$ 0	\$ 0	0,00%	\$ 0	0,00%
3	7639 - Consolidación de la capacidad institucional y ciudadana para la territorialización, apropiación, fomento, salvaguardia y divulgación del Patrimonio Cultural en Bogotá	\$ 6.935	\$ 2.739	39,49%	\$ 1.877	27,07%
4	7649 - Consolidación de los patrimonios como referente de ordenamiento territorial en la ciudad de Bogotá	\$ 4.772	\$ 1.517	31,78%	\$ 1.119	23,44%
	7649 - Consolidación de los patrimonios como referente de ordenamiento territorial en la ciudad de Bogotá (pasivos exigibles)	\$ 119	\$ 54	45,75%	\$ 52	43,81%
5	7612 - Recuperación de Columbarios ubicados en el Globo B del Cementerio Central de Bogotá	\$ 127	\$ 19	14,66%	\$ 19	14,66%
	7612 - Recuperación de Columbarios ubicados en el Globo B del Cementerio Central de Bogotá	\$ 221	\$ 221	100,00%	\$ 221	22085,22%
6	7597 - Fortalecimiento de la gestión del Instituto Distrital de Patrimonio Cultural de Bogotá	\$ 8.435	\$ 3.001	35,58%	\$ 1.702	20,17%
<b>TOTAL INVERSIÓN</b>		<b>\$ 28.339</b>	<b>\$ 10.538</b>	<b>37,18%</b>	<b>\$ 7.188</b>	<b>25,37%</b>
Funcionamiento		\$ 15.818	\$ 7.146	45,18%	\$ 6.569	41,53%
Fuente: IDPC						
<b>TOTAL PRESUPUESTO</b>		<b>\$ 44.157</b>	<b>\$ 17.684</b>	<b>40,05%</b>	<b>\$ 13.757</b>	<b>31,15%</b>

Cálculos y diseño: SCRD-OAP

# FUGA - Ejecución gastos de inversión vs programación a 30/06/2024



Cifras en millones de pesos

APROPIACIÓN INICIAL	PRESUPUESTO DISPONIBLE	PROGRAMACIÓN COMPROMISOS ACUMULADOS	COMPROMISOS ACUMULADOS	REZAGO COMPROMISOS	PROGRAMACIÓN GIROS ACUMULADOS	GIROS ACUMULADOS	REZAGO GIROS
\$ 15.047	\$ 15.047	\$ 3.943	\$ 5.102	\$ 0	\$ 1.477	\$ 2.847	\$ 0
		26,21%	33,91%		9,82%	18,92%	

Fuente: FUGA

Cálculos y diseño: SCRD-OAP

# FUGA - Ejecución presupuestal detallada a 30/06/2024

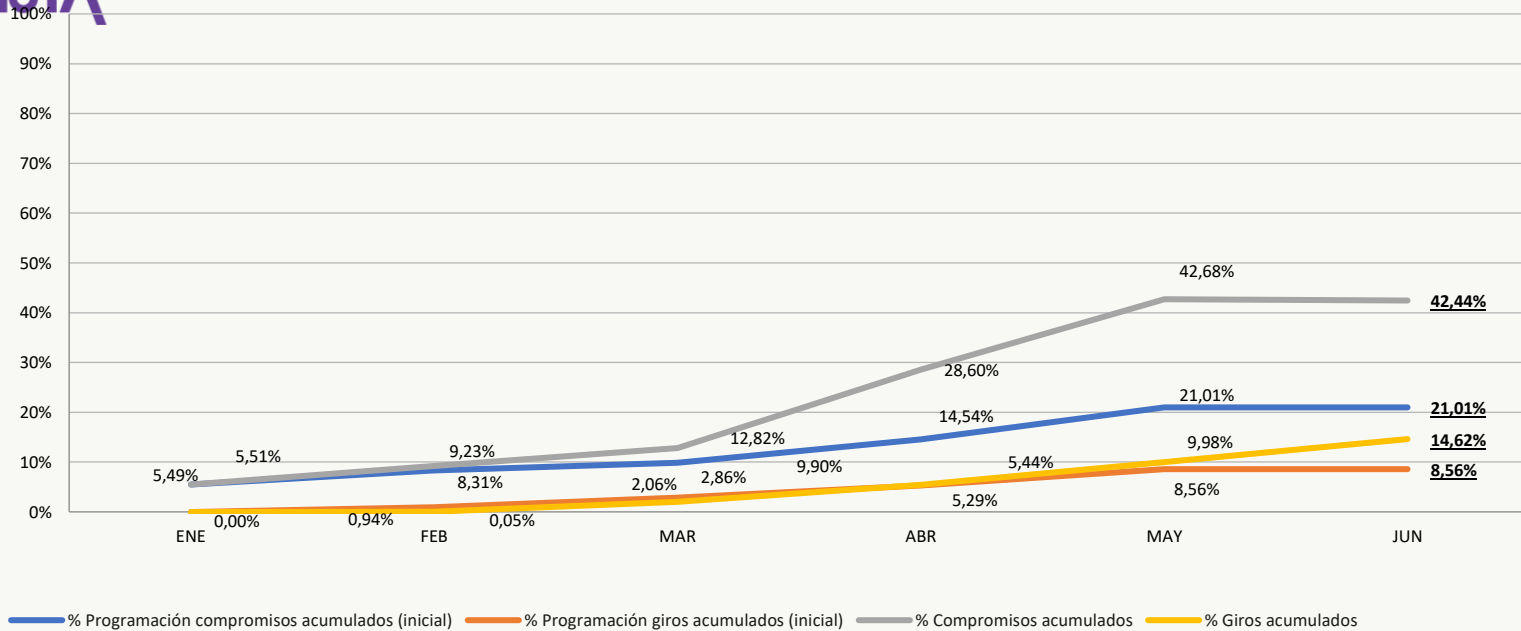
Cifras en millones de pesos

No.	PROYECTO DE INVERSIÓN	PRESUPUESTO DISPONIBLE	COMPROMISOS ACUMULADOS	GIROS ACUMULADOS		
1	7682 - Desarrollo y fomento a las prácticas artísticas y culturales para dinamizar el centro de Bogotá	\$ 1.321	\$ 1.321	100,00%	\$ 642	48,62%
2	7724 - Mejoramiento y conservación de la infraestructura cultural pública para el disfrute del centro de Bogotá	\$ 624	\$ 624	100,00%	\$ 496	79,54%
3	7674 - Desarrollo del Bronx Distrito Creativo en Bogotá	\$ 739	\$ 739	100,00%	\$ 332	44,97%
4	7713 - Fortalecimiento del ecosistema de la economía cultural y creativa del centro de Bogotá	\$ 429	\$ 429	100,00%	\$ 231	53,90%
5	7664 - Transformación Cultural de imaginarios del Centro de Bogotá	\$ 479	\$ 479	100,00%	\$ 284	59,19%
6	7760 - Modernización de la Arquitectura Institucional de la FUGA	\$ 1.510	\$ 1.510	100,00%	\$ 861	57,03%
1	0051 - Fortalecimiento del ecosistema artístico	\$ 2.840	\$ 0	0,00%	\$ 0	0,00%
2	0052- Fortalecimiento de espacios de transformación	\$ 1.051	\$ 0	0,00%	\$ 0	0,00%
3	0053 - Consolidación del Distrito Creativo en e - Infraestructura	\$ 282	\$ 0	0,00%	\$ 0	0,00%
4	0054 - Consolidación del ecosistema de la economía	\$ 1.840	\$ 0	0,00%	\$ 0	0,00%
5	0055 - Mantenimiento de los equipamientos de la - Infraestructura	\$ 1.704	\$ 0	0,00%	\$ 0	0,00%
6	0011 - Fortalecimiento institucional de la FUGA	\$ 2.228	\$ 0	0,00%	\$ 0	0,00%
<b>TOTAL INVERSIÓN</b>		<b>\$ 15.047</b>	<b>\$ 5.102</b>	<b>33,91%</b>	<b>\$ 2.847</b>	<b>18,92%</b>
Funcionamiento		\$ 7.676	\$ 3.476	45,28%	\$ 3.189	41,55%
<b>TOTAL PRESUPUESTO</b>		<b>\$ 22.723</b>	<b>\$ 8.578</b>	<b>37,75%</b>	<b>\$ 6.037</b>	<b>26,57%</b>

Fuente:FUGA

Cálculos y diseño:SCRD-OAP

# CANAL - Ejecución gastos de inversión vs programación a 30/06/2024



Cifras en millones de pesos

APROPIACIÓN INICIAL	PRESUPUESTO DISPONIBLE	PROGRAMACIÓN COMPROMISOS ACUMULADOS	COMPROMISOS ACUMULADOS	REZAGO COMPROMISOS	PROGRAMACIÓN GIROS ACUMULADOS	GIROS ACUMULADOS	REZAGO GIROS
\$ 14.519	\$ 14.523	\$ 3.050	\$ 6.163	\$ 0	\$ 1.243	\$ 2.123	\$ 0
		21,01%	42,44%		8,56%	14,62%	

Fuente: CANAL

Cálculos y diseño: SCRD-OAP

Cifras en millones de pesos

No.	PROYECTO DE INVERSIÓN	PRESUPUESTO DISPONIBLE	COMPROMISOS ACUMULADOS		GIROS ACUMULADOS	
1	7505 - Fortalecimiento de la creación y cocreación de contenidos multiplataforma en ciudadanía, cultura y educación	\$ 5.078	\$ 5.045	99,35%	\$ 1.843	36,31%
2	7511 - Fortalecimiento de la capacidad administrativa y tecnológica para la gestión institucional de Capital	\$ 1.119	\$ 1.119	100,00%	\$ 280	25,02%
3	0101 - Incremento de capacidad instalada para la producción y circulación masiva de contenidos audiovisuales y digitales en el Canal público de Bogotá D.C.	\$ 8.327	\$ 0	0,00%	\$ 0	0,00%
<b>TOTAL INVERSIÓN</b>		<b>\$ 14.523</b>	<b>\$ 6.163</b>	<b>42,44%</b>	<b>\$ 2.123</b>	<b>14,62%</b>
Funcionamiento		\$ 39.139	\$ 21.392	54,66%	\$ 14.201	36,28%
<b>TOTAL PRESUPUESTO</b>		<b>\$ 53.662</b>	<b>\$ 27.555</b>	<b>51,35%</b>	<b>\$ 16.325</b>	<b>30,42%</b>

Fuente:CANAL

Cálculos y diseño:SCRD-OAP

(\*) Se incluyen como parte del componente de funcionamiento los gastos de funcionamiento y los gastos de operación comercial

(\*\*) No se incluyen en el total del presupuesto las Cuentas por Pagar



Giro de reservas  
presupuestales  
de inversión del  
Sector

# Giro de reservas presupuestales por entidad vs programación a 30/06/2024

Cifras en millones de pesos

ENTIDAD	RESERVA CONSTITUIDA	RESERVA DEFINITIVA	GIRO ACUMULADO DE RESERVAS		RESERVA POR GIRAR		PROGRAMACIÓN GIROS ACUMULADOS JUNIO	REZAGO GIROS
SCRD	\$ 41.267	\$ 39.702	\$ 24.659	62,11%	\$ 15.042	37,89%	\$ 36.932	\$ 12.272
IDRD	\$ 322.543	\$ 322.298	\$ 126.085	39,12%	\$ 196.214	60,88%	\$ 131.760	\$ 5.675
IDARTES	\$ 30.300	\$ 29.415	\$ 23.550	80,06%	\$ 5.865	19,94%	\$ 27.507	\$ 3.957
OFB	\$ 3.665	\$ 3.645	\$ 3.456	94,79%	\$ 190	5,21%	\$ 3.531	\$ 76
IDPC	\$ 5.541	\$ 5.521	\$ 3.237	58,64%	\$ 2.283	41,36%	\$ 2.876	\$ 0
FUGA	\$ 1.384	\$ 1.384	\$ 1.302	94,07%	\$ 82	5,93%	\$ 1.384	\$ 82
<b>TOTAL SECTOR</b>	<b>\$ 404.701</b>	<b>\$ 401.965</b>	<b>\$ 182.289</b>	<b>45,35%</b>	<b>\$ 219.676</b>	<b>54,65%</b>	<b>\$ 203.990</b>	<b>\$ 22.062</b>
CANAL	\$ 231	\$ 226	\$ 218	96,19%	\$ 9	3,81%	\$ 231	\$ 13
<b>TOTAL SECTOR</b>	<b>\$ 404.931</b>	<b>\$ 402.192</b>	<b>\$ 182.507</b>	<b>45,38%</b>	<b>\$ 219.685</b>	<b>54,62%</b>	<b>\$ 204.220</b>	<b>\$ 22.075</b>

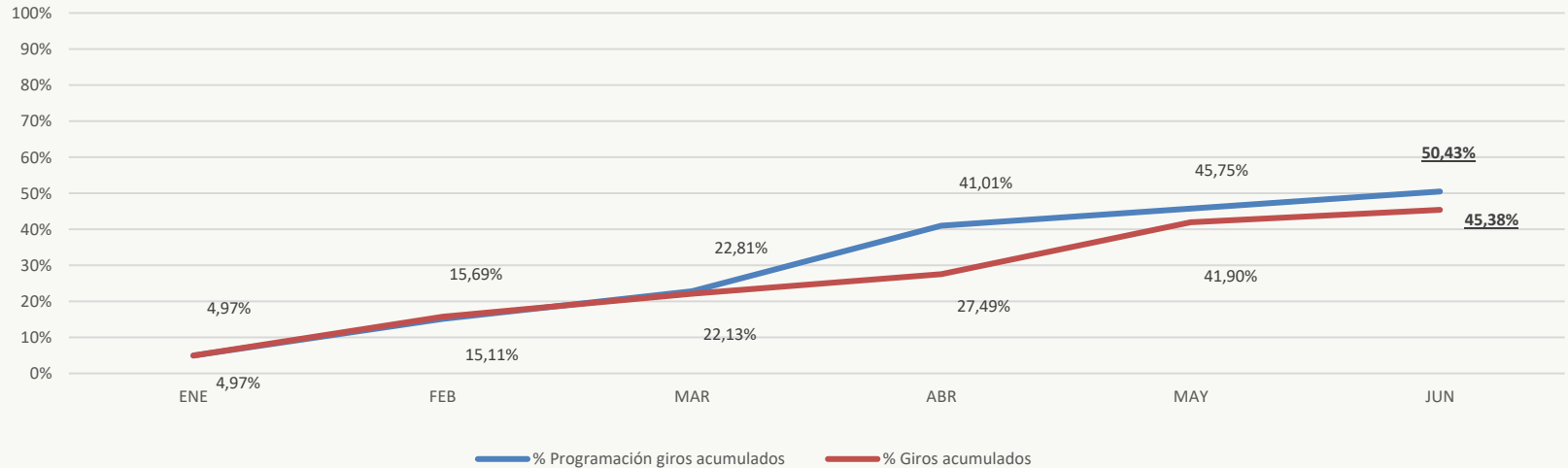
Fuente: Entidades

Cálculos y diseño: SCR-D-OAP

(\*) La información corresponde a las cuentas por pagar de inversión



# Sector - Giro de reservas presupuestales vs programación a 30/06/2024



Cifras en millones de pesos

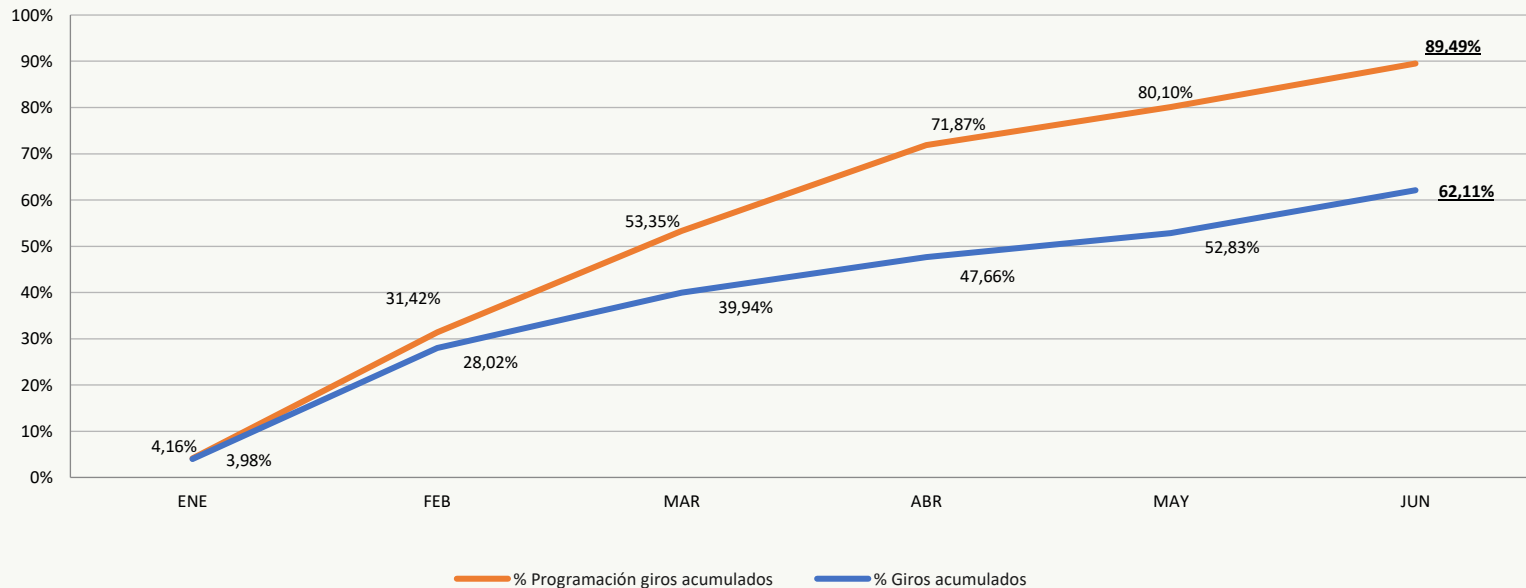
RESERVA CONSTITUIDA	RESERVA DEFINITIVA	PROGRAMACIÓN GIROS ACUMULADOS	GIROS ACUMULADOS	REZAGO GIROS
\$404.931	\$402.192	\$204.220	\$182.507	\$ 21.713
		50,43%	45,38%	

Fuente: Entidades  
Cálculos y diseño: SCRD-OAP



Giro de reservas  
presupuestales  
de inversión por  
entidad

# SCRD - Giro de reservas presupuestales vs programación a 30/06/2024



Cifras en millones de pesos

RESERVA CONSTITUIDA	RESERVA DEFINITIVA	PROGRAMACIÓN GIROS ACUMULADOS	GIROS ACUMULADOS	REZAGO GIROS
\$ 41.267	\$ 39.702	\$ 36.932	\$ 24.659	\$ 12.272
		89,49%	62,11%	

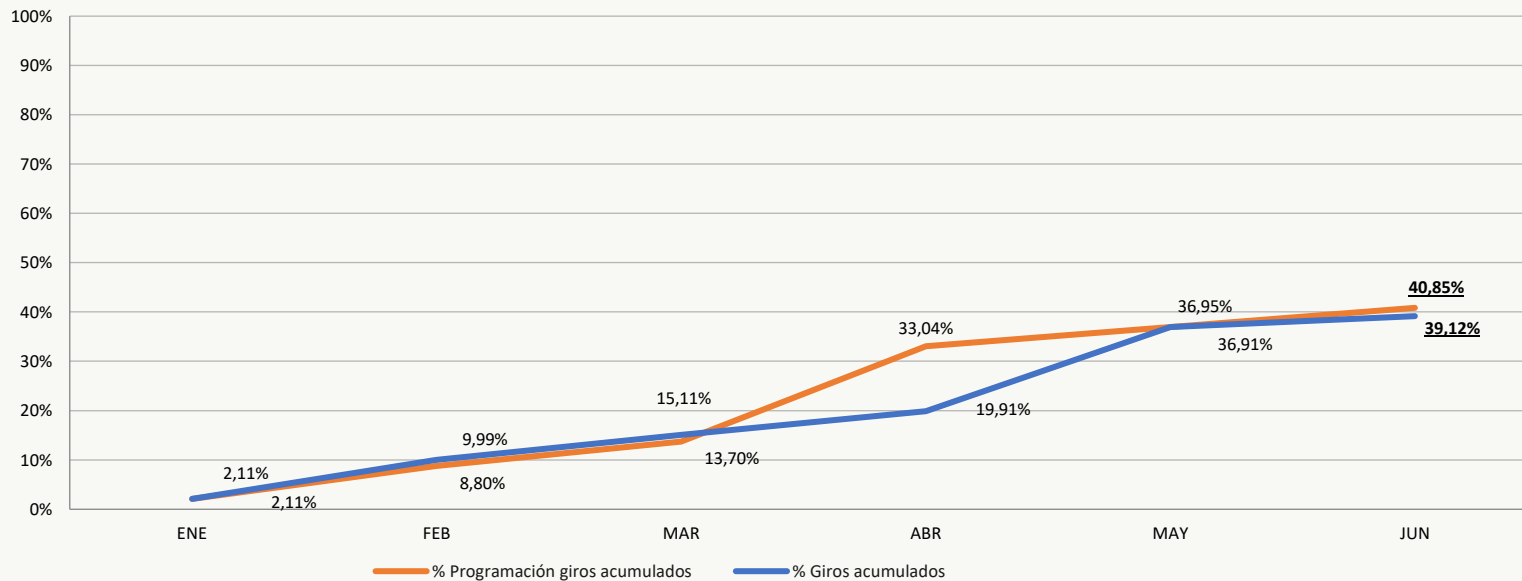
Fuente: SCR  
Cálculos y diseño: SCR-D-OAP

No.	PROYECTO DE INVERSIÓN	RESERVA DEFINITIVA	GIROS ACUMULADOS	RESERVASIN AUTORIZACIÓN DE GIRO	
1	7880 - Fortalecimiento de la inclusión a la Cultura Escrita de todos los habitantes de Bogotá	\$ 1.248	\$ 1.247	99,90%	\$ 1 0,10%
2	7884 - Formación y cualificación para agentes culturales y ciudadanía en Bogotá	\$ 287	\$ 284	98,87%	\$ 3 1,13%
3	7648 - Fortalecimiento estratégico de la gestión cultural territorial, poblacional y de la participación incidente en Bogotá	\$ 302	\$ 299	98,91%	\$ 3 1,09%
4	7650 - Fortalecimiento de los procesos de fomento cultural para la gestión incluyente en Cultura para la vida cotidiana en Bogotá D.C.	\$ 2.679	\$ 2.586	96,51%	\$ 93 3,49%
5	7654 - Mejoramiento de la infraestructura cultural en la ciudad de Bogotá	\$ 31.806	\$ 17.010	53,48%	\$ 14.796 46,52%
6	7886 - Reconocimiento y valoración del patrimonio material e inmaterial de Bogotá	\$ 126	\$ 124	98,34%	\$ 2 1,66%
7	7881 - Generación de desarrollo social y económico sostenible a través de actividades culturales y creativas en Bogotá	\$ 572	\$ 494	86,49%	\$ 77 13,51%
8	7887 - Implementación de una estrategia de arte en espacio publico en Bogotá	\$ 53	\$ 52	98,02%	\$ 1 1,98%
9	7610 - Transformación social y cultural de entornos y territorios para la construcción de Paz en Bogotá	\$ 9	\$ 9	100,00%	\$ 0 0,00%
10	7879 - Fortalecimiento de la Cultura Ciudadana y su Institucionalidad en Bogotá	\$ 906	\$ 871	96,19%	\$ 35 3,81%
11	7646 - Fortalecimiento a la gestión, la innovación tecnológica y la comunicación pública de la Secretaría de Cultura, Recreación y Deporte de Bogotá	\$ 1.650	\$ 1.632	98,95%	\$ 17 1,05%
12	7656 Fortalecimiento a la gestión, la innovación tecnológica y la comunicación pública de la Secretaría de Cultura, Recreación y Deporte de Bogotá	\$ 36	\$ 24	66,26%	\$ 12 33,74%
13	7885 - Aportes para los creadores y gestores culturales de Bogotá	\$ 28	\$ 27	96,32%	\$ 1 3,68%
<b>TOTAL INVERSIÓN</b>		<b>\$ 39.702</b>	<b>\$ 24.659</b>	<b>62,11%</b>	<b>\$ 15.042 37,89%</b>

Fuente: SCR D

Cálculos y diseño: SCR D-OAP

# IDRD - Giro de reservas presupuestales vs programación a 30/06/2024



Cifras en millones de pesos

RESERVA CONSTITUIDA	RESERVA DEFINITIVA	PROGRAMACIÓN GIROS ACUMULADOS	GIROS ACUMULADOS	REZAGO GIROS
\$ 322.543	\$ 322.298	\$ 131.760	\$ 126.085	\$ 5.675
		40,85%	39,12%	

Fuente: IDRD

Cálculos y diseño: SCRD-OAP

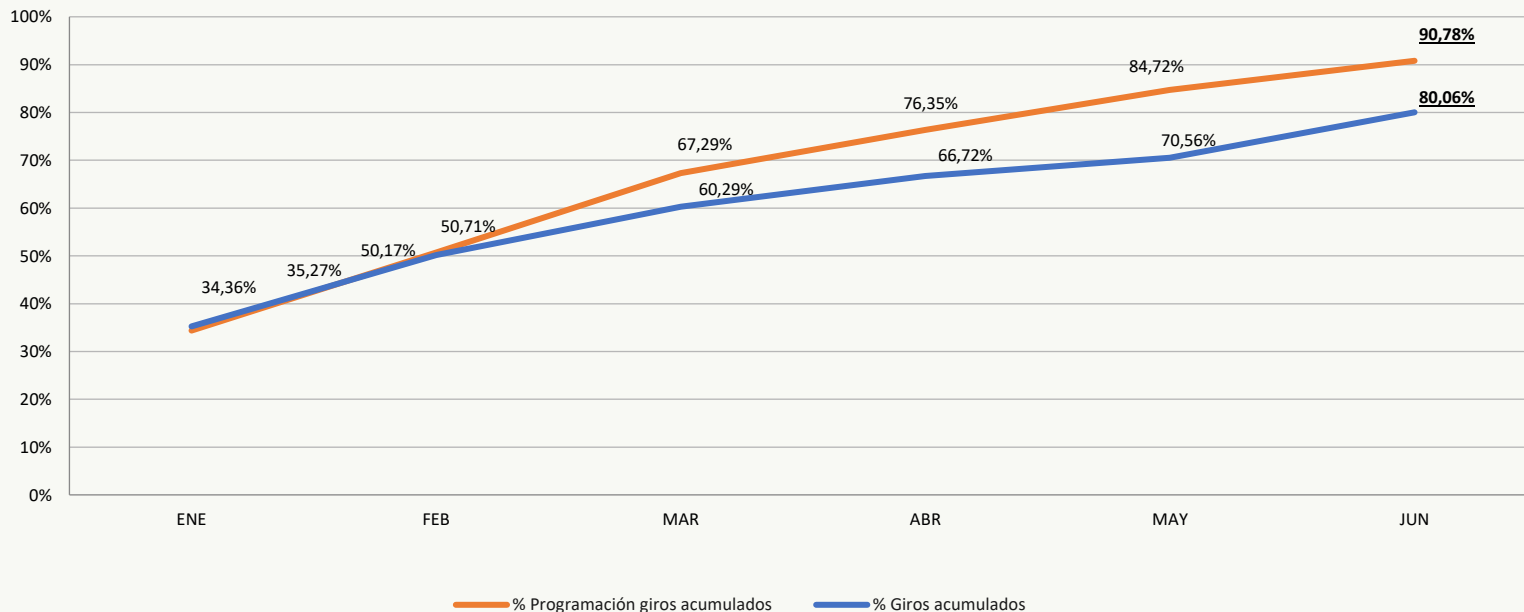
Cifras en millones de pesos

No.	PROYECTO DE INVERSIÓN	RESERVA DEFINITIVA	GIROS ACUMULADOS		RESERVAS IN AUTORIZACIÓN DE GIRO	
1	7850 - Implementación de una estrategia para el desarrollo deportivo y competitivo de Bogotá	\$ 11.979	\$ 10.195	85,10%	\$ 1.784	14,90%
2	7851 - Recreación y deporte para la formación ciudadana en Bogotá	\$ 4.506	\$ 3.681	81,70%	\$ 824	18,30%
3	7852 - Construcción de comunidades activas y saludables en Bogotá	\$ 13.037	\$ 11.249	86,28%	\$ 1.788	13,72%
4	7853 - Administración de parques y escenarios innovadores, sostenibles y con adaptación al cambio climático en Bogotá	\$ 55.394	\$ 43.289	78,15%	\$ 12.104	21,85%
5	7854 - Formación de niños, niñas, adolescentes y jóvenes, en las disciplinas deportivas priorizadas, en el marco de la jornada escolar complementaria en Bogotá	\$ 4.308	\$ 3.715	86,24%	\$ 593	13,76%
6	7855 - Fortalecimiento de la economía del sector deporte, recreación y actividad física de Bogotá	\$ 678	\$ 437	64,44%	\$ 241	35,56%
7	7856 - Construcción y adecuación de escenarios y/o parques deportivos sostenibles para la revitalización urbana en Bogotá	\$ 227.531	\$ 49.993	21,97%	\$ 177.538	78,03%
8	7857 - Mejoramiento institucional en beneficio de la ciudadanía de Bogotá	\$ 4.866	\$ 3.525	72,44%	\$ 1.341	27,56%
<b>TOTAL INVERSIÓN</b>		<b>\$ 322.298</b>	<b>\$ 126.085</b>	<b>39,12%</b>	<b>\$ 196.214</b>	<b>60,88%</b>

Fuente: IDRD

Cálculos y diseño: SCRD-OAP

# IDARTES - Giro de reservas presupuestales vs programación a 30/06/2024



Cifras en millones de pesos

RESERVA CONSTITUIDA	RESERVA DEFINITIVA	PROGRAMACIÓN GIROS ACUMULADOS	GIROS ACUMULADOS	REZAGO GIROS
\$ 30.300	\$ 29.415	\$ 27.507	\$ 23.550	\$ 3.957
		90,78%	80,06%	

Fuente: IDARTES  
Cálculos y diseño: SCRD-OAP



# IDARTES - Ejecución detallada de las reservas presupuestales a 30/06/2024

Cifras en millones de pesos

No.	PROYECTO DE INVERSIÓN	RESERVA DEFINITIVA	GIROS ACUMULADOS		RESERVA SIN AUTORIZACIÓN DE GIRO	
1	7617- Aportes al desarrollo integral a través de las artes para la primera infancia en Bogotá D.C.	\$ 129	\$ 129	100,00%	\$ 0	0,00%
2	7619 - Fortalecimiento de procesos integrales de formación artística a lo largo de la vida. Bogotá D.C.	\$ 1.442	\$ 1.441	99,94%	\$ 1	0,06%
3	7594 - Desarrollo de las prácticas literarias como derecho	\$ 18	\$ 17	99,47%	\$ 0	0,53%
4	7603 - Implementación IDARTESInternacional, una ventana al mundo Bogotá D.C.	\$ 17	\$ 17	100,00%	\$ 0	0,00%
5	7585 - Fortalecimiento a las Artes, territorios y cotidianidades	\$ 5.024	\$ 4.468	88,92%	\$ 556	11,08%
6	7600 - Identificación, reconocimiento y valoración de las prácticas artísticas a través del fomento en Bogotá D.C.	\$ 4.753	\$ 3.554	74,78%	\$ 1.199	25,22%
7	7607 - Actualización Intervención y mejoramiento de la infraestructura cultural para el disfrute de las prácticas artísticas y culturales Bogotá D.C.	\$ 10.343	\$ 7.604	73,52%	\$ 2.739	26,48%
8	7614 - Transformación de la Red de Equipamientos Culturales para su Consolidación y sustentabilidad en Bogotá D.C.	\$ 3.955	\$ 2.607	65,92%	\$ 1.348	34,08%
9	7909 - Fortalecimiento de las culturas y procesos comunitarios artísticos en los territorios de Bogotá D.C.	\$ 57	\$ 57	100,00%	\$ 0	0,00%
10	7598 - Innovación Sostenibilidad y reactivación del ecosistema en Bogotá DC	\$ 12	\$ 12	100,00%	\$ 0	0,00%
11	7571 - Reconciliación Arte y Memoria Sin Fronteras Bogotá	\$ 11	\$ 11	100,00%	\$ 0	0,00%
12	7902 - Consolidación integral de la gestión administrativa y modernización institucional en Bogotá	\$ 3.655	\$ 3.634	99,41%	\$ 21	0,59%
<b>TOTAL INVERSIÓN</b>		<b>\$ 29.415</b>	<b>\$ 23.550</b>	<b>80,06%</b>	<b>\$ 5.865</b>	<b>19,94%</b>

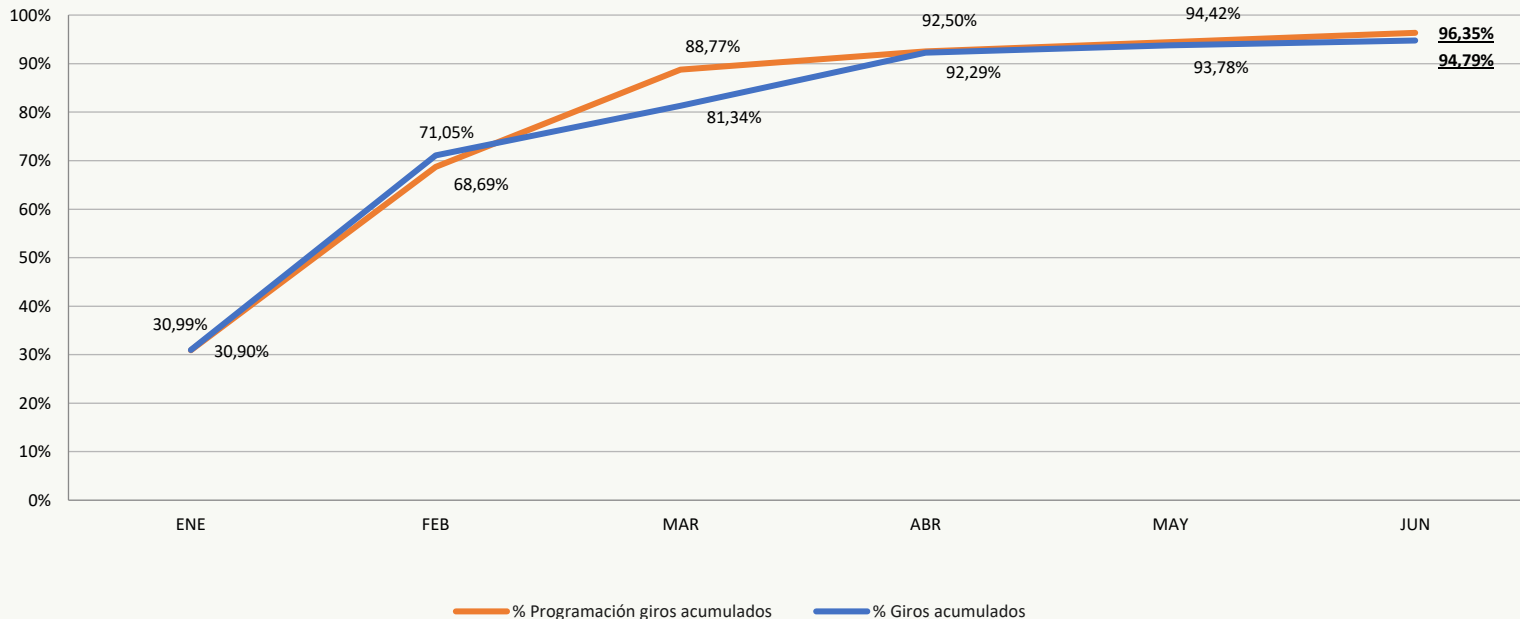
Fuente: IDARTES

Cálculos y diseño: SCR-D-OAP





# OFB - Giro de reservas presupuestales vs programación a 30/06/2024



Cifras en millones de pesos

RESERVA CONSTITUIDA	RESERVA DEFINITIVA	PROGRAMACIÓN GIROS ACUMULADOS	GIROS ACUMULADOS	REZAGO GIROS
\$ 3.665	\$ 3.645	\$ 3.531	\$ 3.456	\$ 76
		96,35%	94,79%	

Fuente: OFB  
Cálculos y diseño: SCRD-OAP



SECRETARÍA DE CULTURA, RECREACIÓN Y DEPORTE

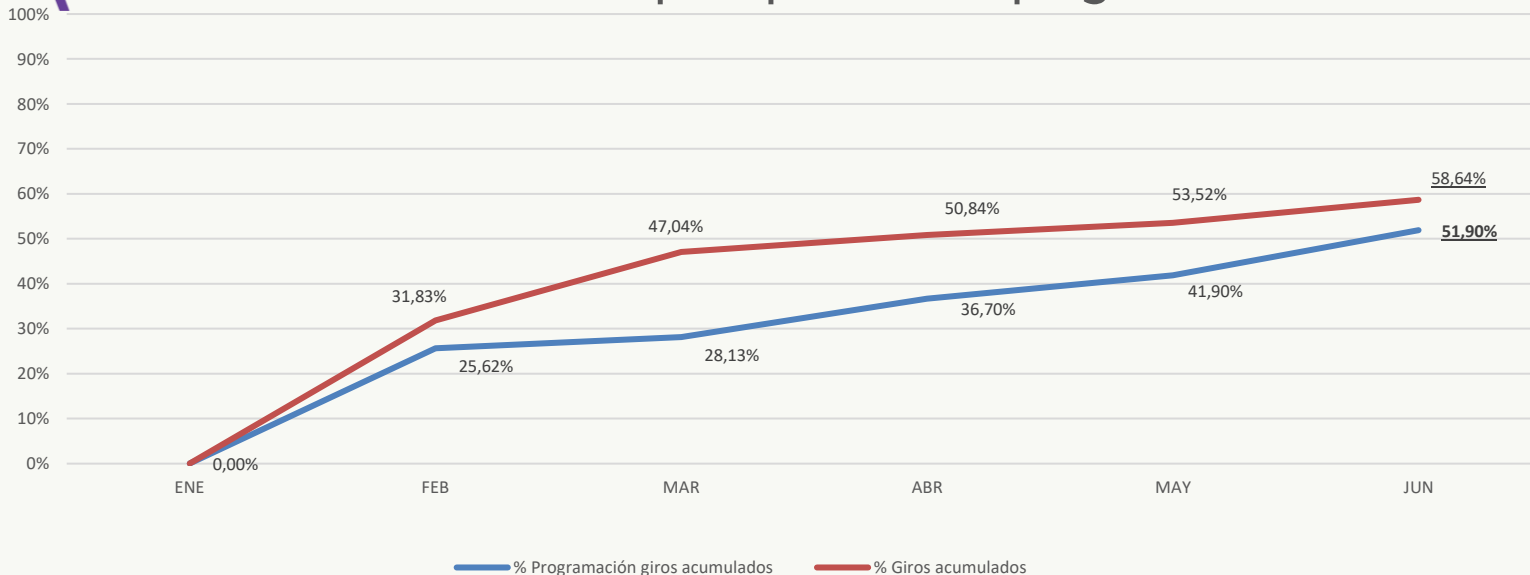
Cifras en millones de pesos

No.	PROYECTO DE INVERSIÓN	RESERVA DEFINITIVA	GIROS ACUMULADOS		RESERVA SIN AUTORIZACIÓN DE GIRO	
1	7663 - Formación Musical Vamos a la Filarmónica	\$ 2.156	\$ 2.019	93,66%	\$ 137	6,34%
2	7586 - Mantenimiento de los equipamientos culturales de la Orquesta Filarmónica de Bogotá	\$ 32	\$ 32	100,00%	\$ 0	0,00%
3	7691 - Bogotá Ciudad Filarmónica	\$ 1.071	\$ 1.026	95,73%	\$ 46	4,27%
4	7693 - Implementación del proyecto de estímulos de la OFB en Bogotá	\$ 125	\$ 125	99,98%	\$ 0	0,02%
5	7697 - Fortalecimiento de la capacidad institucional para el cumplimiento de la misionalidad de la OFB para su relacionamiento con la ciudadanía en Bogotá	\$ 261	\$ 254	97,17%	\$ 7	2,83%
<b>TOTAL INVERSIÓN</b>		<b>\$ 3.645</b>	<b>\$ 3.456</b>	<b>94,79%</b>	<b>\$ 190</b>	<b>5,21%</b>

Fuente: OFB

Cálculos y diseño: SCR D-OAP

# IDPC - Giro de reservas presupuestales vs programación a 30/06/2024



Cifras millones de pesos

RESERVA CONSTITUIDA	RESERVA DEFINITIVA	PROGRAMACIÓN GIROS ACUMULADOS	GIROS ACUMULADOS	REZAGO GIROS
\$ 5.541	\$ 5.521	\$ 2.876	\$ 3.237	\$ 0
		51,90%	58,64%	

Fuente: IDPC

Cálculos y diseño: SCRD-OAP

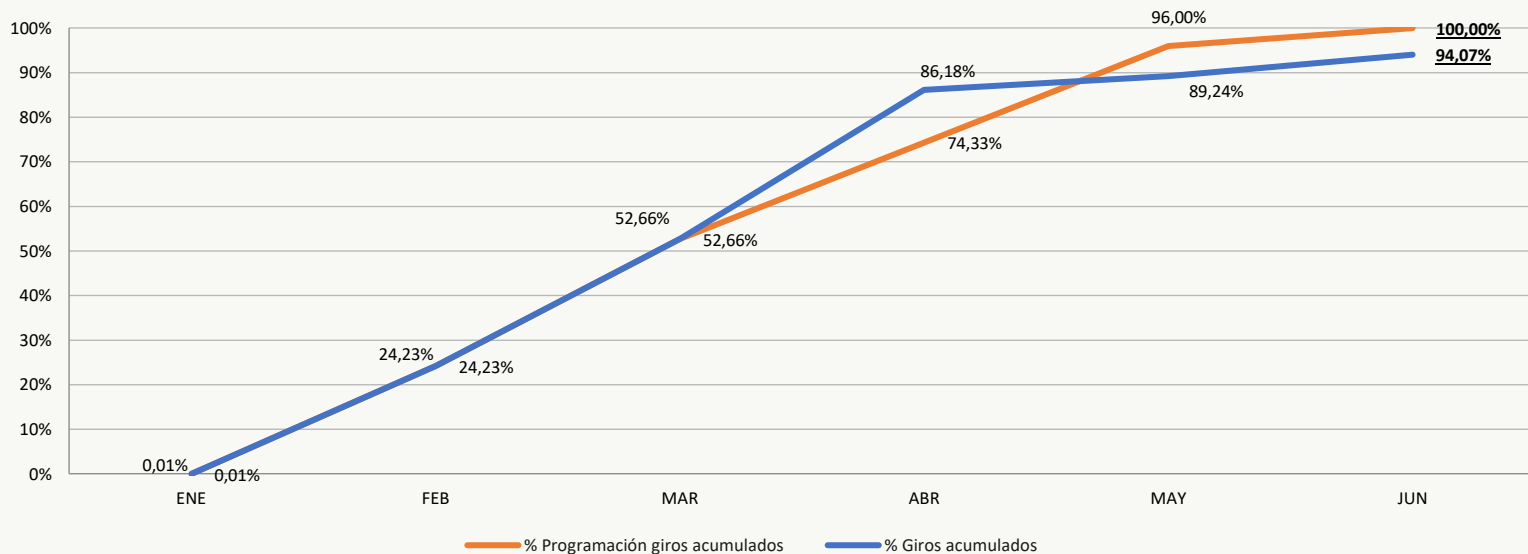
Cifras en millones de pesos

No.	PROYECTO DE INVERSIÓN	RESERVA DEFINITIVA	GIROS ACUMULADOS		RESERVA SIN AUTORIZACIÓN DE GIRO	
1	7601 Formación en patrimonio cultural en el ciclo integral de educación para la vida en Bogotá.	\$ 4	\$ 4	100,00%	\$ 0	0,00%
2	7611 - Desarrollo de acciones integrales de valoración y recuperación de Bienes y Sectores de Interés Cultural de Bogotá.	\$ 3.801	\$ 2.108	55,47%	\$ 1.693	44,53%
3	7639 - Consolidación de la capacidad institucional y ciudadana para la territorialización, apropiación, fomento, salvaguardia y divulgación del Patrimonio Cultural en Bogotá.	\$ 257	\$ 252	97,97%	\$ 5	2,03%
4	7649 - Consolidación de los patrimonios como referente de ordenamiento territorial en la ciudad de Bogotá.	\$ 1.061	\$ 476	44,90%	\$ 585	55,10%
5	7612 - Recuperación de Columbarios ubicados en el Globo B del Cementerio Central de Bogotá.	\$ 10	\$ 10	100,00%	\$ 0	0,00%
6	7597 - Fortalecimiento de la gestión del Instituto Distrital de Patrimonio Cultural de Bogotá.	\$ 387	\$ 386	99,83%	\$ 1	0,17%
<b>TOTAL INVERSIÓN</b>		<b>\$ 5.521</b>	<b>\$ 3.237</b>	<b>58,64%</b>	<b>\$ 2.283</b>	<b>41,36%</b>

Fuente: IDPC

Cálculos y diseño: SCRD-OAP

# FUGA - Giro de reservas presupuestales vs programación a 30/06/2024



Cifras en millones de pesos

RESERVA CONSTITUIDA	RESERVA DEFINITIVA	PROGRAMACIÓN GIROS ACUMULADOS	GIROS ACUMULADOS	REZAGO GIROS
\$ 1.384	\$ 1.384	\$ 1.384	\$ 1.302	\$ 82
		100,00%	94,07%	

Fuente: FUGA  
Cálculos y diseño: SCRD-OAP

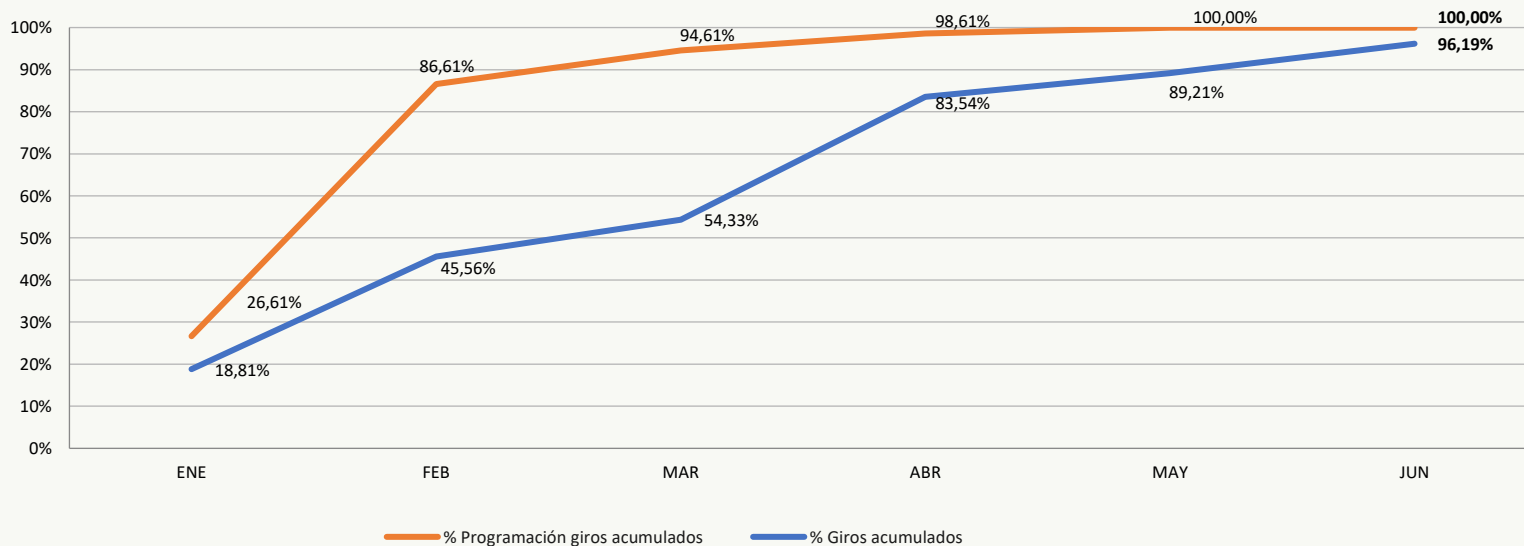
Cifras en millones de pesos

No.	PROYECTO DE INVERSIÓN	RESERVA DEFINITIVA	GIROS ACUMULADOS		RESERVA SIN AUTORIZACIÓN DE GIRO	
1	7682 - Desarrollo y fomento a las prácticas artísticas y culturales para dinamizar el Centro de Bogotá	\$348	\$348	100,00%	\$0	0,00%
2	7724 - Mejoramiento y conservación de la infraestructura cultural pública para el disfrute del centro de Bogotá	\$7	\$7	100,00%	\$0	0,00%
3	7674- Desarrollo del Bronx Distrito Creativo en Bogotá	\$260	\$257	99,06%	\$2	0,94%
4	7713- Fortalecimiento del ecosistema de la economía cultural y creativa del centro de Bogotá	\$226	\$146	64,78%	\$80	35,22%
5	7664- Transformación Cultural de imaginarios del Centro de Bogotá	\$399	\$399	100,00%	\$0	0,00%
6	7760- Modernización de la Arquitectura Institucional de la FUGA	\$145	\$145	100,00%	\$0	0,00%
<b>TOTAL INVERSIÓN</b>		<b>\$1.384</b>	<b>\$1.302</b>	<b>94,07%</b>	<b>\$82</b>	<b>5,93%</b>

Fuente: FUGA

Cálculos y diseño: SCR-D-OAP

# CANAL - Giro de reservas presupuestales (\*) vs programación a 30/06/2024



Cifras en millones de pesos

RESERVA CONSTITUIDA	RESERVA DEFINITIVA	PROGRAMACIÓN GIROS ACUMULADOS	GIROS ACUMULADOS	REZAGO GIROS
\$ 231	\$ 226	\$ 231	\$ 218	\$ 13
		100,00%	96,19%	

Fuente: CANAL

Cálculos y diseño: SCRD-OAP

(\*) La información corresponde a las cuentas por pagar de inversión

Cifras en millones de pesos

No.	PROYECTO DE INVERSIÓN	RESERVA DEFINITIVA (*)	GIROS ACUMULADOS (*)		RESERVA SIN AUTORIZACIÓN DE GIRO (*)	
1	7505 - Fortalecimiento de la creación y cocreación de contenidos multiplataforma en ciudadanía, cultura y educación	\$ 0	\$ 0	100,00%	\$ 0	0,00%
2	7511 - Fortalecimiento de la capacidad administrativa y tecnológica para la gestión institucional de Capital	\$ 226	\$ 218	96,19%	\$ 9	3,81%
<b>TOTAL INVERSIÓN</b>		\$ 226	\$ 218	96,19%	\$ 9	3,81%

Fuente: CANAL CAPITAL

Cálculos y diseño: SCRD-OAP


(\*) La información corresponde a las cuentas por pagar de inversión



# ANÁLISIS EJECUCIÓN PRESUPUESTAL SECTOR CULTURA, RECREACIÓN Y DEPORTE JUNIO 2024

## Ejecución presupuestal de gastos de Inversión junio 2024:

De acuerdo con la gestión adelantada por el Sector Cultura, Recreación y Deporte (SCRD) con corte a 30 de junio del 2024, se observa que cuenta con una apropiación disponible de los gastos de inversión de \$901.539 millones, de los cuales se obtuvo una ejecución de compromisos acumulados por \$ 445.591 millones que representa el 49,43% y Giros Acumulados por \$180.256 millones que corresponde al 19,99%. Dicho resultado comparado con el promedio del monto ejecutado y la autorización de giro del Distrito Capital, publicado en el informe semanal de ejecución presupuestal de inversión directa de la Secretaría de Hacienda con corte a 30 de junio de 2024, ubica al sector por debajo del promedio distrital en 11.97 puntos respecto a compromisos acumulados y giros acumulados respectivamente, (ver información detallada en la página 5).




# ANÁLISIS EJECUCIÓN PRESUPUESTAL SECTOR CULTURA, RECREACIÓN Y DEPORTE JUNIO 2024

En lo que corresponde al seguimiento de los compromisos acumulados para el mes de junio, el sector comprometió \$445.591 millones y giró \$180.256 millones.

Así mismo, durante este mes, el Sector presenta un total de Pasivos Exigibles por valor de \$10.324 millones, de los cuales se han ejecutado compromisos por 797 millones y giros por \$776 millones.

Así mismo, el Sector Cultura, Recreación y Deporte cuenta con reservas definitivas con corte a 30 de junio de 2024 por valor de \$402.192 millones, de los cuales se giraron \$182.507 millones que corresponde al 45,38% quedando pendiente por girar \$ \$219.685 millones, que corresponde al 54,62%, presentándose un rezago en el giro de reservas durante el mes de junio de 2024 por valor de \$22.075.





SECRETARÍA DE  
CULTURA, RECREACIÓN  
Y DEPORTE



Oficina Asesora de Planeación  
Secretaría de Cultura, Recreación y Deporte