

Boletín de ejecución presupuestal del Sector Cultura, Recreación y Deporte

Con corte al 31/10/2023



Ejecución presupuestal de gastos e inversiones del Sector a 31/10/2023

Cifras en millones de pesos

ENTIDAD	FUNCIONAMIENTO					INVERSIÓN					TOTAL GASTOS				
	APROPIACIÓN DISPONIBLE	COMPROMISOS ACUMULADOS		GIROSACUMULADOS		APROPIACIÓN DISPONIBLE	COMPROMISOS ACUMULADOS		GIROSACUMULADOS		APROPIACIÓN DISPONIBLE	COMPROMISOS ACUMULADOS		GIROSACUMULADOS	
SCRD	\$ 30.277	\$ 20.968	69,25%	\$ 20.032	66,16%	\$ 227.664	\$ 198.263	87,09%	\$ 130.038	57,12%	\$ 257.941	\$ 219.231	84,99%	\$ 150.070	58,18%
IDRD	\$ 42.111	\$ 32.749	77,77%	\$ 29.968	71,16%	\$ 629.979	\$ 383.376	60,86%	\$ 180.104	28,59%	\$ 672.091	\$ 416.124	61,91%	\$ 210.071	31,26%
IDARTES	\$ 16.102	\$ 12.495	77,60%	\$ 12.042	74,79%	\$ 216.437	\$ 168.554	77,88%	\$ 126.978	58,67%	\$ 232.539	\$ 181.049	77,86%	\$ 139.020	59,78%
OFB	\$ 33.427	\$ 24.078	72,03%	\$ 23.511	70,34%	\$ 35.332	\$ 30.839	87,28%	\$ 23.236	65,77%	\$ 68.759	\$ 54.918	79,87%	\$ 46.748	67,99%
IDPC	\$ 13.563	\$ 9.609	70,85%	\$ 9.317	68,70%	\$ 26.761	\$ 21.398	79,96%	\$ 15.388	57,50%	\$ 40.324	\$ 31.007	76,90%	\$ 24.705	61,27%
FUGA	\$ 6.259	\$ 5.403	86,32%	\$ 4.720	75,41%	\$ 14.609	\$ 11.213	76,75%	\$ 9.011	61,68%	\$ 20.868	\$ 16.616	79,62%	\$ 13.731	65,80%
TOTAL SECTOR	\$ 141.739	\$ 105.302	74,29%	\$ 99.590	70,26%	\$ 1.150.782	\$ 813.643	70,70%	\$ 484.755	42,12%	\$ 1.292.521	\$ 918.945	71,10%	\$ 584.345	45,21%
CANAL	\$ 40.854	\$ 35.655	87,27%	\$ 26.278	64,32%	\$ 12.780	\$ 12.441	97,35%	\$ 9.062	70,91%	\$ 53.634	\$ 48.096	89,67%	\$ 35.340	65,89%
TOTAL SECTOR	\$ 182.593	\$ 140.957	77,20%	\$ 125.868	68,93%	\$ 1.163.562	\$ 826.084	71,00%	\$ 493.817	42,44%	\$ 1.346.155	\$ 967.041	71,84%	\$ 619.685	46,03%

Fuente:Entidades

Cálculos y diseño:SCRD-OAP

(*) Se incluyen como parte del componente de funcionamiento los gastos de funcionamiento y los gastos de operación comercial

Ejecución
presupuestal
de gastos de
inversión



Ranking Distrital por porcentaje de ejecución (inversión) a 31/10/2023

Cifras en millones de pesos

ENTIDAD	APROPIACIÓN DISPONIBLE	PORCENTAJE EJECUCIÓN PRESUPUESTAL	PORCENTAJE AUTORIZACIÓN DE GIRO	PUESTO EJECUCIÓN PRESUPUESTAL
IDEP (INSTITUTO PARA LA INVESTIGACIÓN EDUCATIVA Y EL DESARROLLO PEDAGÓGICO)	\$5.680	99,4% ●	67,4%	1
DADEP (DEPTO, ADTIVO DE LA DEFENSORÍA DE ESPACIO PÚBLICO)	\$23.010	97,6% ●	73,1%	2
CANAL CAPITAL	\$14.493	95,4% ●	63,8%	6
OFB	\$35.332	87,2% ●	65,8%	23
SCRD	\$227.664	86,9% ●	57,2%	24
IDPC	\$26.761	79,9% ●	56,9%	33
IDARTES	\$216.437	77,8% ●	58,0%	37
FUGA	\$14.609	76,1% ●	61,7%	38
IDRD	\$629.979	60,7% ●	28,6%	44
TOTAL ENTIDADES DISTRITALES	31.852.649	75,2%	47,1%	

Fuente: SDH-DDP-SFD (Informe Semanal de Inversión)

Diseño: SCR-D-OAP

(*) La información corresponde al 26 de octubre de 2023

Ejecución gastos de inversión por entidad a 31/10/2023

Cifras en millones de pesos

ENTIDAD	APROPIACIÓN INICIAL	APROPIACIÓN DISPONIBLE	COMPROMISOS ACUMULADOS		GIROS ACUMULADOS	
SCRD	\$ 182.931	\$ 227.664	\$ 198.263	87,09%	\$ 130.038	57,12%
IDRD	\$ 629.305	\$ 629.979	\$ 383.376	60,86%	\$ 180.104	28,59%
IDARTES	\$ 197.097	\$ 216.437	\$ 168.554	77,88%	\$ 126.978	58,67%
OFB	\$ 34.032	\$ 35.332	\$ 30.839	87,28%	\$ 23.236	65,77%
IDPC	\$ 21.215	\$ 26.761	\$ 21.398	79,96%	\$ 15.388	57,50%
FUGA	\$ 12.624	\$ 14.609	\$ 11.213	76,75%	\$ 9.011	61,68%
TOTAL SECTOR	\$ 1.077.204	\$ 1.150.782	\$ 813.643	70,70%	\$ 484.755	42,12%
CANAL	\$ 11.516	\$ 12.780	\$ 12.441	97,35%	\$ 9.062	70,91%
TOTAL SECTOR	\$ 1.088.720	\$ 1.163.562	\$ 826.084	71,00%	\$ 493.817	42,44%

Fuente: Entidades

Cálculos y diseño: SCRD-OAP (*) Incluye pasivos exigibles

Ejecución gastos de inversión por entidad (separando pasivos exigibles) a 31/10/2023

Cifras en millones de pesos

ENTIDAD	APROPIACIÓN INICIAL	APROPIACIÓN DISPONIBLE	COMPROMISOS ACUMULADOS		GIROS ACUMULADOS	
SCRD	\$ 152.367	\$ 197.033	\$ 173.724	88,17%	\$ 105.498	53,54%
IDRD	\$ 627.883	\$ 628.273	\$ 382.555	60,89%	\$ 179.284	28,54%
IDARTES	\$ 197.097	\$ 213.159	\$ 165.285	77,54%	\$ 125.905	59,07%
OFB	\$ 34.032	\$ 35.332	\$ 30.839	87,28%	\$ 23.236	65,77%
IDPC	\$ 20.870	\$ 26.539	\$ 21.398	80,63%	\$ 15.388	57,98%
FUGA	\$ 12.624	\$ 14.609	\$ 11.213	76,75%	\$ 9.011	61,68%
CANAL CAPITAL	\$ 11.516	\$ 12.780	\$ 12.441	97,35%	\$ 9.062	70,91%
TOTAL INVERSIÓN DIRECTA (sin pasivos exigibles)	\$ 1.056.389	\$ 1.127.724	\$ 797.456	70,71%	\$ 467.385	41,44%
SCRD	\$ 30.564	\$ 30.631	\$ 24.540	80,11%	\$ 24.540	80,11%
IDRD	\$ 1.422	\$ 1.706	\$ 821	48,10%	\$ 819	48,03%
IDARTES	\$ 0	\$ 3.278	\$ 3.268	99,70%	\$ 1.073	32,73%
OFB	\$ 0	\$ 0	\$ 0	0,00%	\$ 0	0,00%
IDPC	\$ 345	\$ 222	\$ 0	0,00%	\$ 0	0,00%
FUGA	\$ 0	\$ 0	\$ 0	0,00%	\$ 0	0,00%
CANAL CAPITAL	\$ 0	\$ 0	\$ 0	0,00%	\$ 0	0,00%
TOTAL INVERSIÓN DIRECTA (pasivos exigibles)	\$ 32.331	\$ 35.838	\$ 28.628	79,88%	\$ 26.432	73,75%
TOTAL INVERSIÓN	\$ 1.088.720	\$ 1.163.562	\$ 826.084	71,00%	\$ 493.817	42,44%

Fuente: Entidades

Cálculos y diseño: SCRD-OAP

Ejecución gastos de inversión por entidad vs programación a 31/10/2023

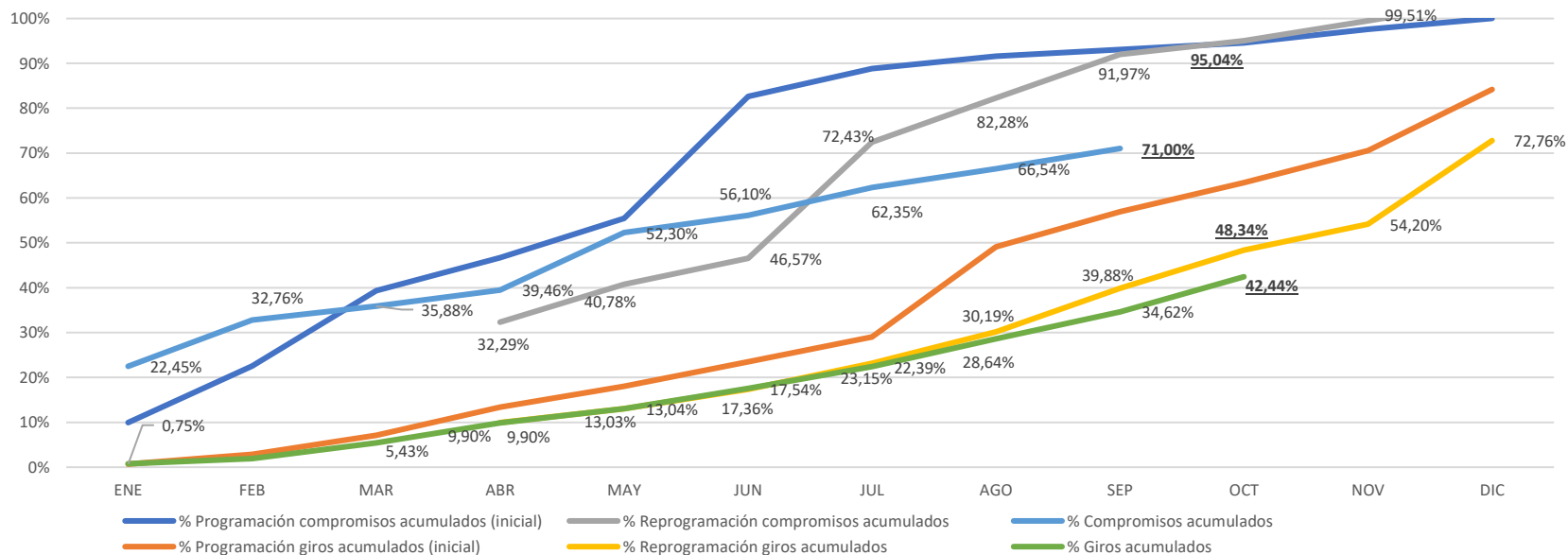
Cifras en millones de pesos

ENTIDAD	APROPIACIÓN INICIAL	APROPIACIÓN DISPONIBLE	COMPROMISOS ACUMULADOS	PROGRAMACIÓN COMPROMISOS ACUMULADOS OCTUBRE	REZAGO COMPROMISOS	GIROS ACUMULADOS	PROGRAMACIÓN GIROS ACUMULADOS OCTUBRE	REZAGO GIROS		
SCRD	\$ 182.931	\$ 227.664	\$ 198.263	87,09%	\$ 195.362	\$ 0	\$ 130.038	57,12%	\$ 142.735	\$ 12.697
IDRD	\$ 629.305	\$ 629.979	\$ 383.376	60,86%	\$ 583.469	\$ 200.094	\$ 180.104	28,59%	\$ 187.713	\$ 7.610
IDARTES	\$ 197.097	\$ 216.437	\$ 168.554	77,88%	\$ 180.619	\$ 12.065	\$ 126.978	58,67%	\$ 140.291	\$ 13.313
OFB	\$ 34.032	\$ 35.332	\$ 30.839	87,28%	\$ 31.494	\$ 655	\$ 23.236	65,77%	\$ 24.803	\$ 1.567
IDPC	\$ 21.215	\$ 26.761	\$ 21.398	79,96%	\$ 20.432	\$ 0	\$ 15.388	57,50%	\$ 13.850	\$ 0
FUGA	\$ 12.624	\$ 14.609	\$ 11.213	76,75%	\$ 11.203	\$ 0	\$ 9.011	61,68%	\$ 7.703	\$ 0
TOTAL SECTOR	\$ 1.077.204	\$ 1.150.782	\$ 813.643	70,70%	\$ 1.022.579	\$ 212.813	\$ 484.755	42,12%	\$ 517.096	\$ 35.187
CANAL	\$ 11.516	\$ 12.780	\$ 12.441	97,35%	\$ 12.167	\$ 0	\$ 9.062	70,91%	\$ 9.156	\$ 94
TOTAL SECTOR	\$ 1.088.720	\$ 1.163.562	\$ 826.084	71,00%	\$ 1.034.746	\$ 212.813	\$ 493.817	42,44%	\$ 526.253	\$ 35.281

Fuente: Entidades

Cálculos y diseño: SCRD-OAP

Sector - Ejecución gastos de inversión vs programación a 31/10/2023



Cifras en millones de pesos

APROPIACIÓN INICIAL	PRESUPUESTO DISPONIBLE	PROGRAMACIÓN COMPROMISOS ACUMULADOS	COMPROMISOS ACUMULADOS	REZAGO COMPROMISOS	PROGRAMACIÓN GIROS ACUMULADOS	GIROS ACUMULADOS	REZAGO GIROS
\$ 1.088.720	\$ 1.163.562	\$ 1.034.746	\$ 826.084	\$ 208.662	\$ 526.253	\$ 493.817	\$ 32.436
		95,04%	71,00%		48,34%	42,44%	

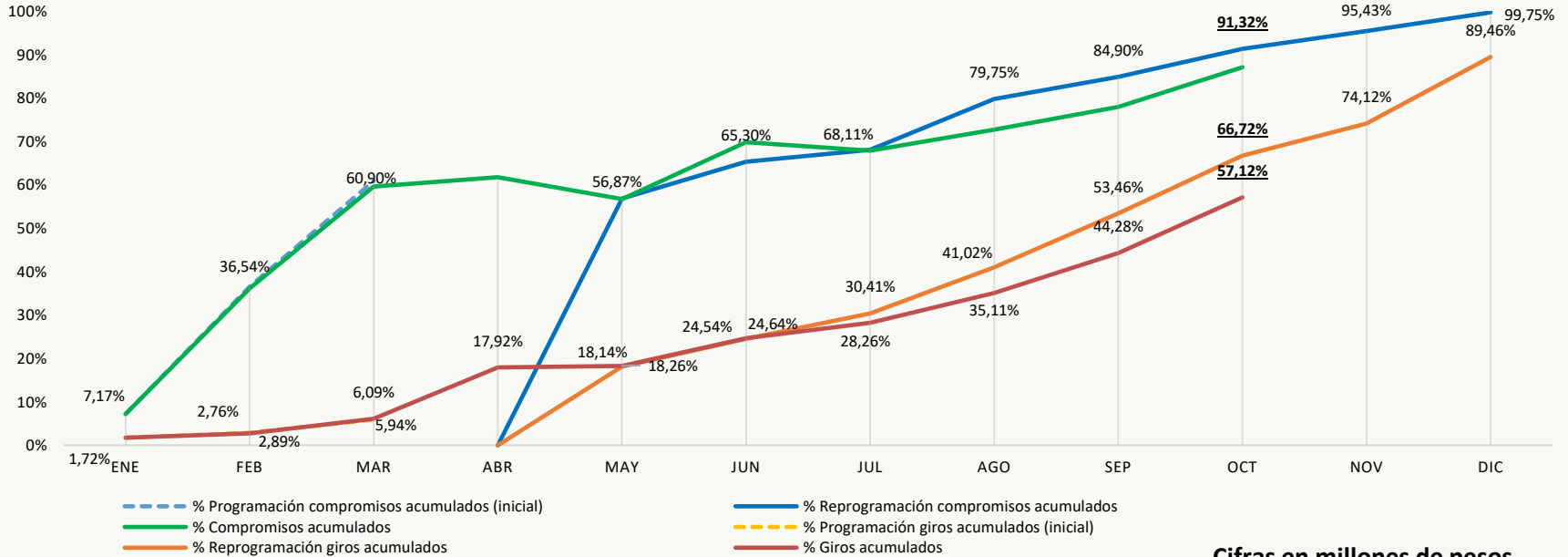
Fuente: SCRD
Cálculos y diseño: SCRD-OAP

Ejecución
presupuestal por
entidad

SOY
ARTISTA
DEL ESPACIO
PÚBLICO

#ARTE
ALAKY

SCRD - Ejecución gastos de inversión vs programación (incluye pasivos exigibles por \$30.631 millones) a 31/10/2023



Cifras en millones de pesos

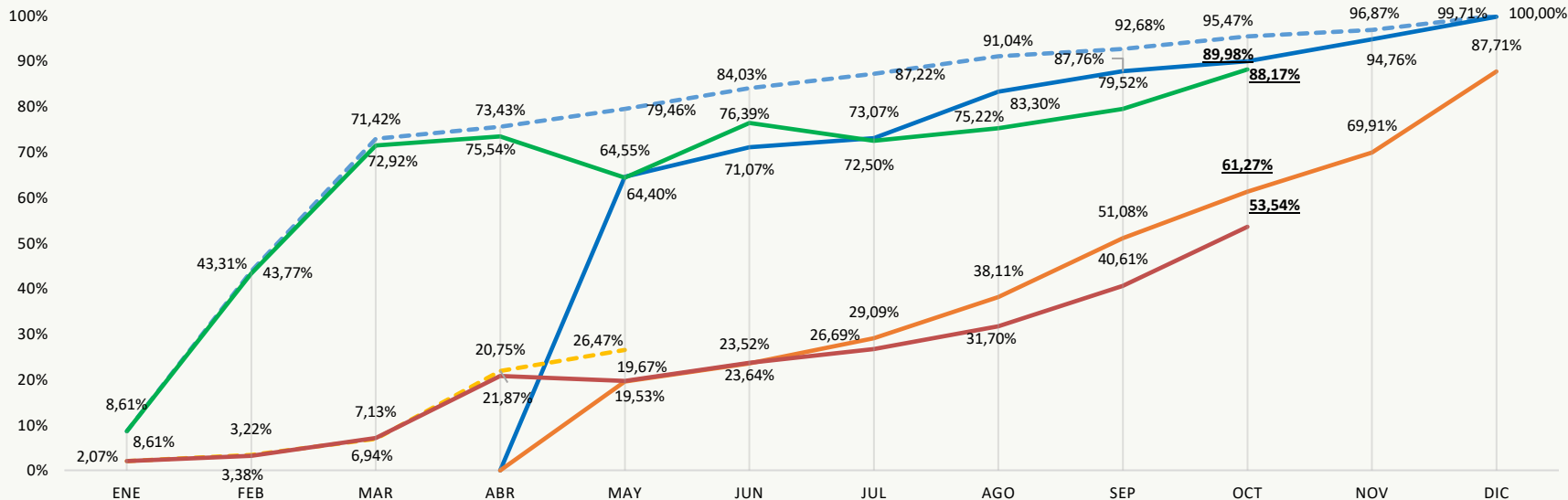
APROPIACIÓN INICIAL	PRESUPUESTO DISPONIBLE	PROGRAMACIÓN COMPROMISOS ACUMULADOS	COMPROMISOS ACUMULADOS	REZAGO COMPROMISOS	PROGRAMACIÓN GIROS ACUMULADOS	GIROS ACUMULADOS	REZAGO GIROS
\$ 182.931	\$ 227.664	\$ 195.362	\$ 198.263	\$ 0	\$ 142.735	\$ 130.038	\$ 12.697
		91,32%	87,09%		66,72%	57,12%	

Fuente: SCRD

Cálculos y diseño: SCRD-OAP



SCRD - Ejecución gastos de inversión vs programación (sin incluir pasivos exigibles por \$30.631 millones) a 31/10/2023



--- % Programación compromisos acumulados (inicial)
 — % Reprogramación compromisos acumulados
 — % Compromisos acumulados
--- % Programación giros acumulados (inicial)
 — % Reprogramación giros acumulados
 — % Giros acumulados

Cifras en millones de pesos

APROPIACIÓN INICIAL	PRESUPUESTO DISPONIBLE	PROGRAMACIÓN COMPROMISOS ACUMULADOS	COMPROMISOS ACUMULADOS	REZAGO COMPROMISOS	PROGRAMACIÓN GIROS ACUMULADOS	GIROS ACUMULADOS	REZAGO GIROS
\$ 152.367	\$ 197.033	\$ 164.978	\$ 173.724	\$ 0	\$ 112.351	\$ 105.498	\$ 6.852
		89,98%	88,17%		61,27%	53,54%	

Fuente: SCRD

Cálculos y diseño: SCRD-OAP



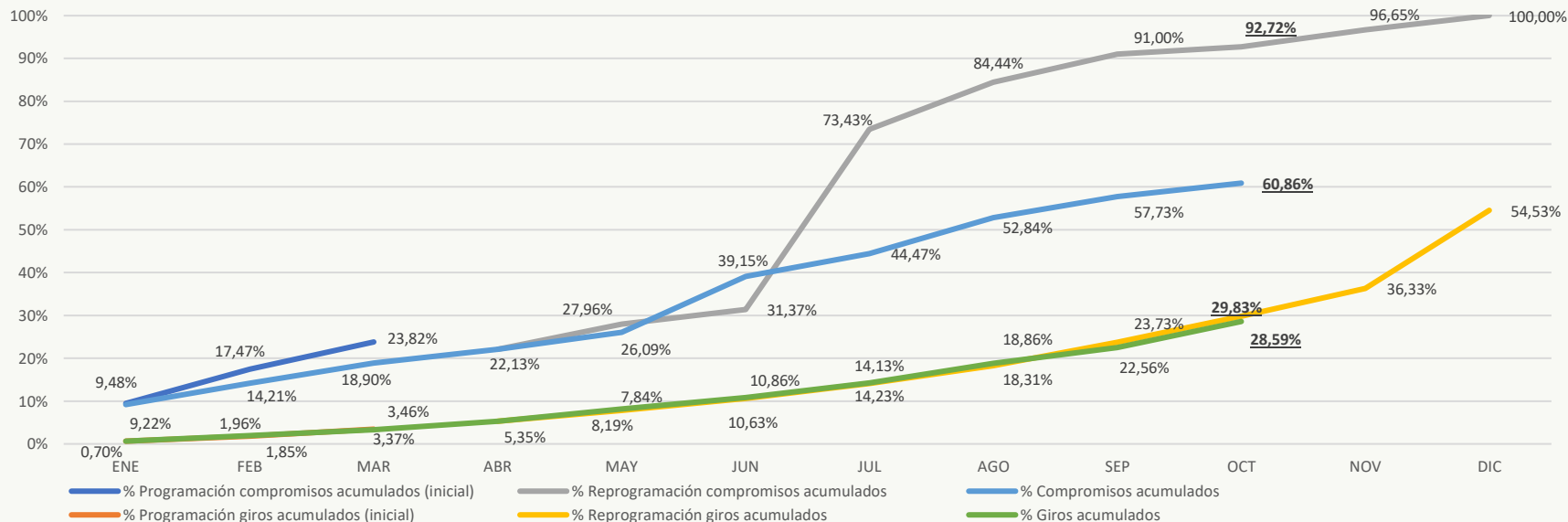
SECRETARÍA DE CULTURA, RECREACIÓN Y DEPORTE

No.	PROYECTO DE INVERSIÓN	PRESUPUESTO DISPONIBLE	COMPROMISOS ACUMULADOS	GIROS ACUMULADOS		
1	7885 - Aportes para los creadores y gestores culturales de Bogotá	\$ 3.289	\$ 3.187	96,92%	\$ 3.126	95,07%
2	7880 - Fortalecimiento de la inclusión a la Cultura Escrita de todos los habitantes de Bogotá	\$ 47.410	\$ 46.865	98,85%	\$ 37.579	79,26%
3	7656 - Generación de una Estrategia de Internacionalización del Sector Cultura, Recreación y Deporte para la ciudad de Bogotá	\$ 190	\$ 190	100,00%	\$ 123	64,53%
4	7884 - Formación y cualificación para agentes culturales y ciudadanía en Bogotá	\$ 4.278	\$ 3.989	93,25%	\$ 3.495	81,69%
5	7648 - Fortalecimiento estratégico de la gestión cultural territorial, poblacional y de la participación incidente en Bogotá	\$ 6.378	\$ 6.081	95,33%	\$ 4.306	67,52%
6	7650 - Fortalecimiento de los procesos de fomento cultural para la gestión incluyente en Cultura para la vida cotidiana en Bogotá D.C.	\$ 39.042	\$ 34.765	89,04%	\$ 21.846	55,96%
7	7654 - Mejoramiento de la infraestructura cultural en la ciudad de Bogotá (sin pasivos exigibles)	\$ 57.354	\$ 43.852	76,46%	\$ 10.306	17,97%
	7654 - Mejoramiento de la infraestructura cultural en la ciudad de Bogotá (pasivos exigibles)	\$ 30.631	\$ 24.540	80,11%	\$ 24.540	80,11%
8	7886 - Reconocimiento y valoración del patrimonio material e inmaterial de Bogotá	\$ 2.200	\$ 1.886	85,72%	\$ 1.204	54,73%
9	7881 - Generación de desarrollo social y económico sostenible a través de actividades culturales y creativas en Bogotá	\$ 11.337	\$ 10.902	96,16%	\$ 8.939	78,85%
10	7887 - Implementación de una estrategia de arte en espacio publico en Bogotá	\$ 2.000	\$ 1.976	98,80%	\$ 1.382	69,09%
11	7610 - Transformación social y cultural de entornos y territorios para la construcción de paz en Bogotá	\$ 680	\$ 644	94,69%	\$ 506	74,47%
12	7879 - Fortalecimiento de la Cultura Ciudadana y su Institucionalidad en Bogotá	\$ 9.075	\$ 7.744	85,34%	\$ 4.905	54,05%
13	7646 - Fortalecimiento a la gestión, la innovación tecnológica y la comunicación pública de la Secretaría de Cultura, Recreación y Deporte de Bogotá	\$ 13.800	\$ 11.643	84,37%	\$ 7.781	56,38%
TOTAL INVERSIÓN		\$ 227.664	\$ 198.263	87,09%	\$ 130.038	57,12%
Funcionamiento		\$ 30.277	\$ 20.968	69,25%	\$ 20.032	66,16%
TOTAL PRESUPUESTO		\$ 257.941	\$ 219.231	84,99%	\$ 150.070	58,18%

Fuente: SCRD

Cálculos y diseño: SCRD-OAP

IDRD - Ejecución gastos de inversión vs programación (incluye pasivos exigibles por \$1.706 millones) a 31/10/2023



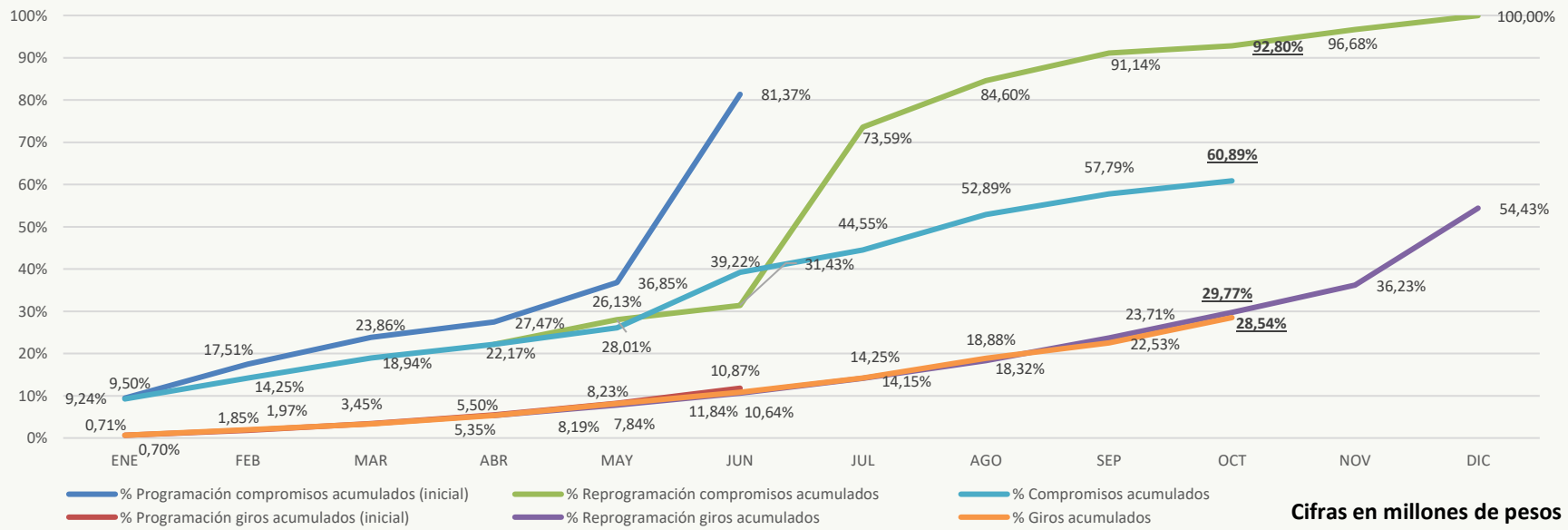
Cifras en millones de pesos

APROPIACIÓN INICIAL	PRESUPUESTO DISPONIBLE	PROGRAMACIÓN COMPROMISOS ACUMULADOS	COMPROMISOS ACUMULADOS	REZAGO COMPROMISOS	PROGRAMACIÓN GIROS ACUMULADOS	GIROS ACUMULADOS	REZAGO GIROS
\$ 629.305	\$ 629.979	\$ 583.469	\$ 383.376	\$ 200.094	\$ 187.713	\$ 180.104	\$ 7.610
		92,72%	60,86%		29,83%	28,59%	

Fuente: IDRD
Cálculos y diseño: SCR-D-OAP



IDRD - Ejecución gastos de inversión vs programación (sin incluir pasivos exigibles por \$1.706 millones) a 31/10/2023



Cifras en millones de pesos

APROPIACIÓN INICIAL	PRESUPUESTO DISPONIBLE	PROGRAMACIÓN COMPROMISOS ACUMULADOS	COMPROMISOS ACUMULADOS	REZAGO COMPROMISOS	PROGRAMACIÓN GIROS ACUMULADOS	GIROS ACUMULADOS	REZAGO GIROS
\$ 627.883	\$ 628.273	\$ 582.669	\$ 382.555	\$ 200.114	\$ 186.913	\$ 179.284	\$ 7.628
		92,80%	60,89%		29,77%	28,54%	

Fuente: IDRD
Cálculos y diseño: SCRD-OAP



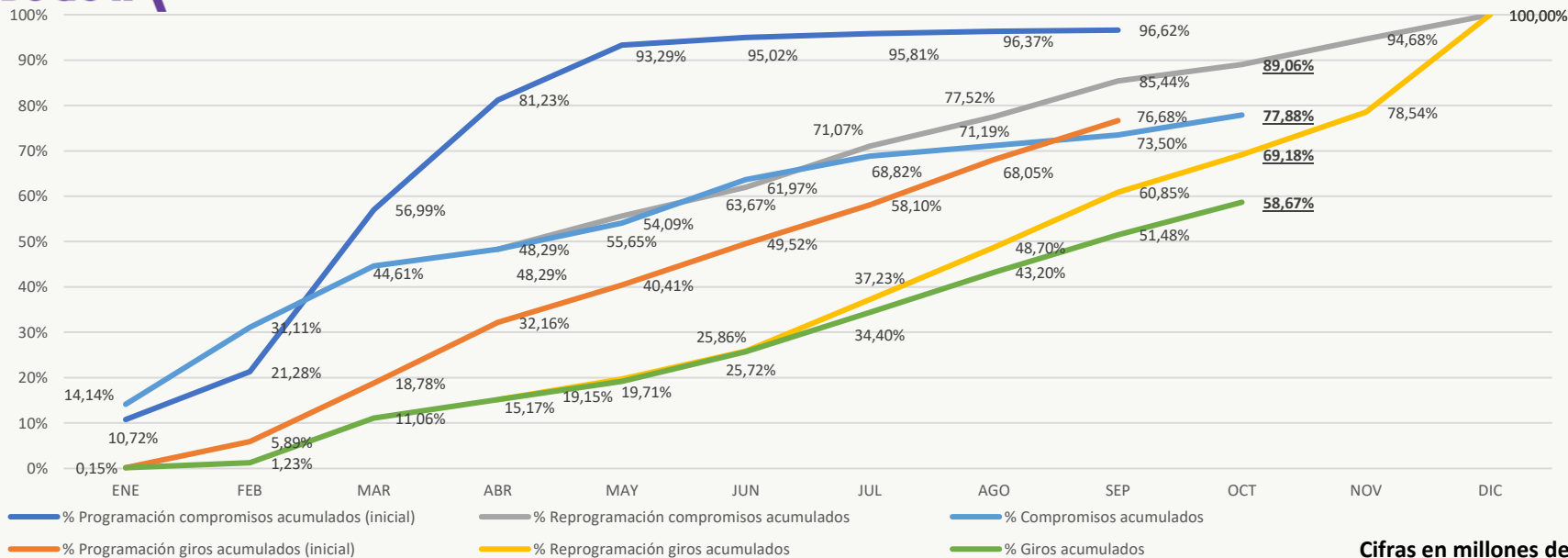
SECRETARÍA DE CULTURA, RECREACIÓN Y DEPORTE

No.	PROYECTO DE INVERSIÓN	PRESUPUESTO DISPONIBLE	COMPROMISOS ACUMULADOS	GIROS ACUMULADOS		
1	7850 - Implementación de una estrategia para el desarrollo deportivo y competitivo de Bogotá (sin pasivos exigibles)	\$ 88.584	\$ 81.753	92,29%	\$ 49.508	55,89%
	7850 - Implementación de una estrategia para el desarrollo deportivo y competitivo de Bogotá (pasivos exigibles)	\$ 0	\$ 0	0,00%	\$ 0	0,00%
2	7851 - Recreación y deporte para la formación ciudadana en Bogotá (sin pasivos exigibles)	\$ 25.776	\$ 24.465	94,91%	\$ 16.231	62,97%
	7851 - Recreación y deporte para la formación ciudadana en Bogotá (pasivos exigibles)	\$ 0	\$ 0	0,00%	\$ 0	0,00%
3	7852 - Construcción de comunidades activas y saludables en Bogotá (sin pasivos exigibles)	\$ 41.367	\$ 34.702	83,89%	\$ 16.636	40,22%
	7852 - Construcción de comunidades activas y saludables en Bogotá (pasivos exigibles)	\$ 4	\$ 2	59,74%	\$ 1	182,67%
4	7853 - Administración de parques y escenarios innovadores, sostenibles y con adaptación al cambio climático en Bogotá (sin pasivos exigibles)	\$ 162.089	\$ 127.350	78,57%	\$ 71.061	43,84%
	7853 - Administración de parques y escenarios innovadores, sostenibles y con adaptación al cambio climático en Bogotá (pasivos exigibles)	\$ 0	\$ 0	0,00%	\$ 0	0,00%
5	7854 - Formación de niños, niñas, adolescentes y jóvenes, en las disciplinas deportivas priorizadas, en el marco de la jornada escolar complementaria en Bogotá (sin pasivos exigibles)	\$ 24.845	\$ 20.553	82,72%	\$ 11.273	45,37%
	7854 - Formación de niños, niñas, adolescentes y jóvenes, en las disciplinas deportivas priorizadas, en el marco de la jornada escolar complementaria en Bogotá (pasivos exigibles)	\$ 0	\$ 0	0,00%	\$ 0	0,00%
6	7855 - Fortalecimiento de la economía del sector deporte, recreación y actividad física de Bogotá	\$ 2.205	\$ 1.736	78,74%	\$ 698	31,65%
7	7856 - Construcción y adecuación de escenarios y/o parques deportivos sostenibles para la revitalización urbana en Bogotá (sin pasivos exigibles)	\$ 263.833	\$ 73.443	27,84%	\$ 5.101	1,93%
	7856 - Construcción y adecuación de escenarios y/o parques deportivos sostenibles para la revitalización urbana en Bogotá (pasivos exigibles)	\$ 1.702	\$ 818	48,07%	\$ 818	48,07%
8	7857 - Mejoramiento institucional en beneficio de la ciudadanía de Bogotá	\$ 19.572	\$ 18.552	94,79%	\$ 8.776	44,84%
TOTAL INVERSIÓN		\$ 629.979	\$ 383.376	60,86%	\$ 180.104	28,59%
Funcionamiento		\$ 42.111	\$ 32.749	77,77%	\$ 29.968	71,16%
TOTAL PRESUPUESTO		\$ 672.091	\$ 416.124	61,91%	\$ 210.071	31,26%

Fuente: IDRD

Cálculos y diseño: SCRD-OAP

IDARTES - Ejecución gastos de inversión vs programación a 31/10/2023



Cifras en millones de pesos

APROPiación INICIAL	PRESUPUESTO DISPONIBLE	PROGRAMACIÓN COMPROMISOS ACUMULADOS OCTUBRE	COMPROMISOS ACUMULADOS	REZAGO COMPROMISOS	PROGRAMACIÓN GIROS ACUMULADOS OCTUBRE	GIROS ACUMULADOS	REZAGO GIROS
\$ 197.097	\$ 216.437	\$ 180.619	\$ 168.554	\$ 12.065	\$ 140.291	\$ 126.978	\$ 13.313
		89,06%	77,88%		69,18%	58,67%	

Fuente: IDARTES

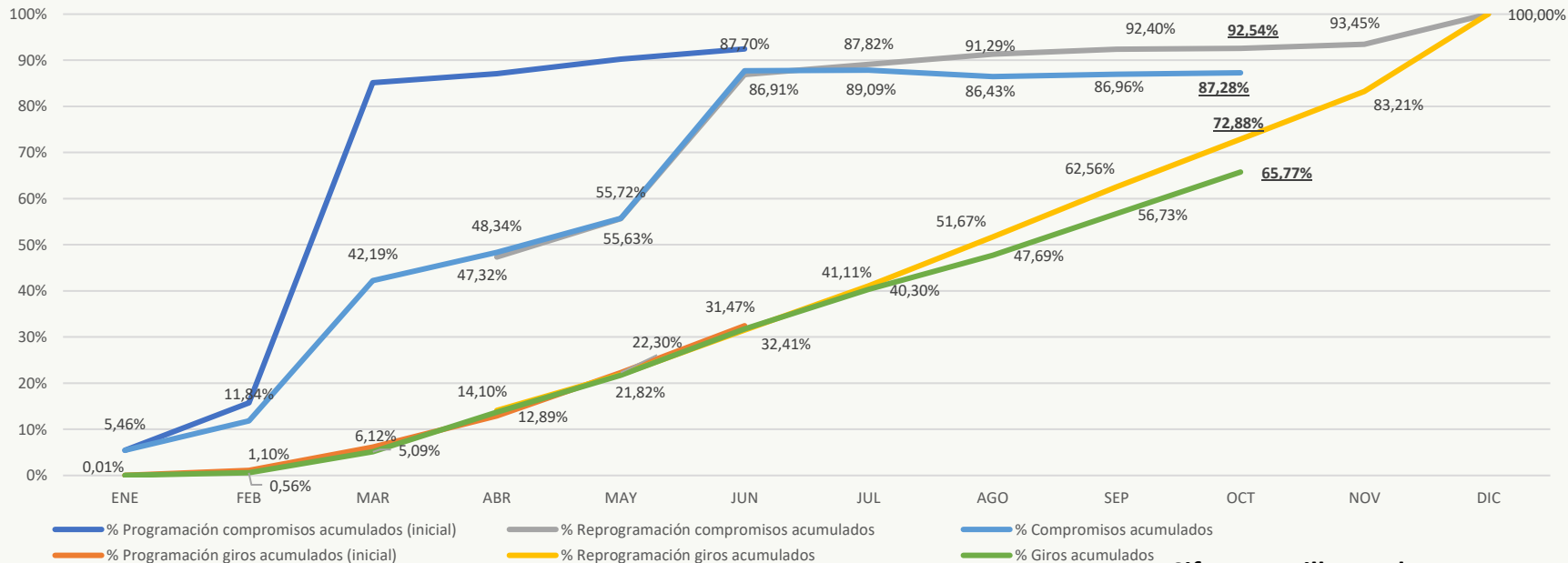
Cálculos y diseño: SCRD-OAP

No.	PROYECTO DE INVERSIÓN	PRESUPUESTO DISPONIBLE	COMPROMISOS ACUMULADOS	GIROS ACUMULADOS	
1	7617 - Aportes al desarrollo integral a través de las artes para la primera infancia en Bogotá D.C.	\$ 7.601	\$ 7.413	97,53%	\$ 6.009 79,06%
2	7619 - Fortalecimiento de procesos integrales de formación artística a lo largo de la vida. Bogotá D.C.	\$ 31.256	\$ 30.742	98,36%	\$ 23.875 76,38%
3	7594 - Desarrollo de las prácticas literarias como derecho	\$ 1.100	\$ 1.100	100,00%	\$ 510 46,35%
4	7603 - Implementación IDARTES Internacional, una ventana al mundo Bogotá D.C.	\$ 280	\$ 215	76,95%	\$ 173 61,82%
5	7585 - Fortalecimiento a las Artes, territorios y cotidianidades	\$ 59.705	\$ 50.934	85,31%	\$ 41.575 69,63%
6	7600 - Identificación, reconocimiento y valoración de las prácticas artísticas a través del fomento en Bogotá D.C. (sin pasivos exigibles)	\$ 43.947	\$ 27.620	62,85%	\$ 22.835 51,96%
	7600 - Identificación, reconocimiento y valoración de las prácticas artísticas a través del fomento en Bogotá D.C. (Pasivos exigibles)	\$ 10	\$ 0	0,00%	\$ 0 0,00%
7	7607 - Actualización Intervención y mejoramiento de la infraestructura cultural para el disfrute de las prácticas artísticas y culturales Bogotá D.C. (sin pasivos exigibles)	\$ 19.420	\$ 10.476	53,95%	\$ 3.632 18,70%
	7607 - Actualización Intervención y mejoramiento de la infraestructura cultural para el disfrute de las prácticas artísticas y culturales Bogotá D.C. (pasivos exigibles)	\$ 3.268	\$ 3.268	0,00%	\$ 1.073 32,83%
8	7614 - Transformación de la Red de Equipamientos Culturales para su Consolidación y sustentabilidad en Bogotá D.C.	\$ 26.154	\$ 16.111	61,60%	\$ 12.226 46,74%
9	7909 - Fortalecimiento de las culturas y procesos comunitarios artísticos en los territorios de Bogotá D.C.	\$ 1.770	\$ 1.478	83,48%	\$ 1.239 70,00%
10	7598 - Innovación Sostenibilidad y reactivación del ecosistema en Bogotá DC	\$ 900	\$ 900	99,95%	\$ 703 78,09%
11	7571 - Reconciliación Arte y Memoria Sin Fronteras Bogotá	\$ 500	\$ 500	99,98%	\$ 416 83,27%
12	7902 - Consolidación integral de la gestión administrativa y modernización institucional en Bogotá	\$ 20.525	\$ 17.797	86,71%	\$ 12.713 61,94%
TOTAL INVERSIÓN		\$ 216.437	\$ 168.554	77,88%	\$ 126.978 58,67%
Funcionamiento		\$ 16.102	\$ 12.495	77,60%	\$ 12.042 74,79%
TOTAL PRESUPUESTO		\$ 232.539	\$ 181.049	77,86%	\$ 139.020 59,78%

Fuente: SCRD

Cálculos y diseño: SCRD-OAP

OFB - Ejecución gastos de inversión vs programación a 31/10/2023



Cifras en millones de pesos

APROPICIACIÓN INICIAL	PRESUPUESTO DISPONIBLE	PROGRAMACIÓN COMPROMISOS ACUMULADOS	COMPROMISOS ACUMULADOS	REZAGO COMPROMISOS	PROGRAMACIÓN GIROS ACUMULADOS	GIROS ACUMULADOS	REZAGO GIROS
\$ 34.032	\$ 35.332	\$ 31.494	\$ 30.839	\$ 655	\$ 24.803	\$ 23.236	\$ 1.567
		92,54%	87,28%		72,88%	65,77%	

Fuente: OFB
Cálculos y diseño: SCRD-OAP

OFB - Ejecución presupuestal detallada a 31/10/2023

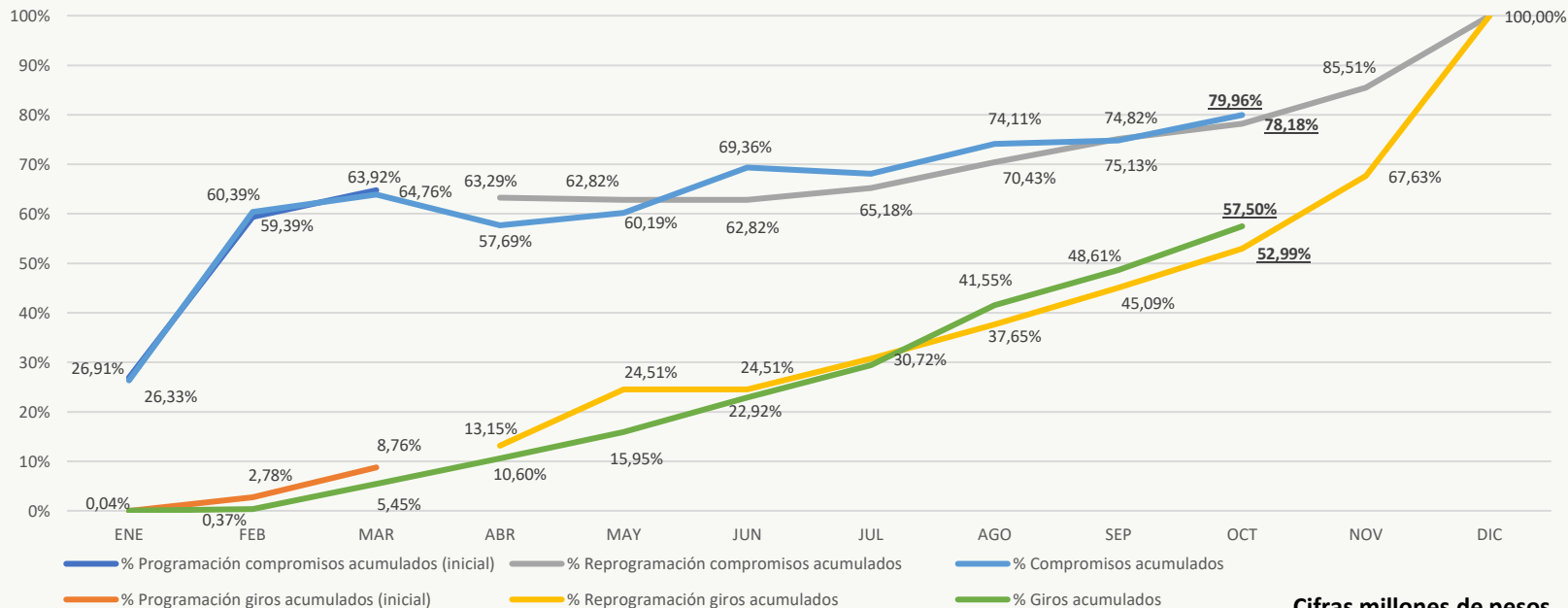
Cifras en millones de pesos

No.	PROYECTO DE INVERSIÓN	PRESUPUESTO DISPONIBLE	COMPROMISOS ACUMULADOS	GIROS ACUMULADOS
1	7663 - Formación Musical Vamos a la Filarmónica	\$ 18.068	\$ 16.203 89,68%	\$ 12.138 67,18%
2	7572 - Acciones para alcanzar una sede para La orquesta Filarmónica de Bogotá	\$ 103	\$ 103 100,00%	\$ 49 47,31%
3	7586 - Mantenimiento de los equipamientos culturales de la Orquesta Filarmónica de Bogotá	\$ 350	\$ 204 58,41%	\$ 134 38,16%
4	7691 - Bogotá Ciudad Filarmónica	\$ 12.000	\$ 11.181 93,18%	\$ 8.696 72,46%
5	7693 - Implementación del proyecto de estímulos de la OFB en Bogotá	\$ 2.010	\$ 584 29,05%	\$ 470 23,40%
6	7697 - Fortalecimiento de la capacidad institucional para el cumplimiento de la misionalidad de la OFB para su relacionamiento con la ciudadanía en Bogotá	\$ 2.801	\$ 2.564 91,54%	\$ 1.750 62,47%
TOTAL INVERSIÓN		\$ 35.332	\$ 30.839 87,28%	\$ 23.236 65,77%
Funcionamiento		\$ 33.427	\$ 24.078 72,03%	\$ 23.511 70,34%
TOTAL PRESUPUESTO		\$ 68.759	\$ 54.918 79,87%	\$ 46.748 67,99%

Fuente:OFB

Cálculos y diseño:SCRD-OAP

IDPC - Ejecución gastos de inversión vs programación a 31/10/2023



APROPIACIÓN INICIAL	PRESUPUESTO DISPONIBLE	PROGRAMACIÓN COMPROMISOS ACUMULADOS	COMPROMISOS ACUMULADOS	REZAGO COMPROMISOS	PROGRAMACIÓN GIROS ACUMULADOS	GIROS ACUMULADOS	REZAGO GIROS
\$ 21.215	\$ 26.761	\$ 20.432	\$ 21.398	\$ 0	\$ 13.850	\$ 15.388	\$ 0
		78,18%	79,96%		52,99%	57,50%	

Fuente: IDPC
Cálculos y diseño: SCRD-OAP

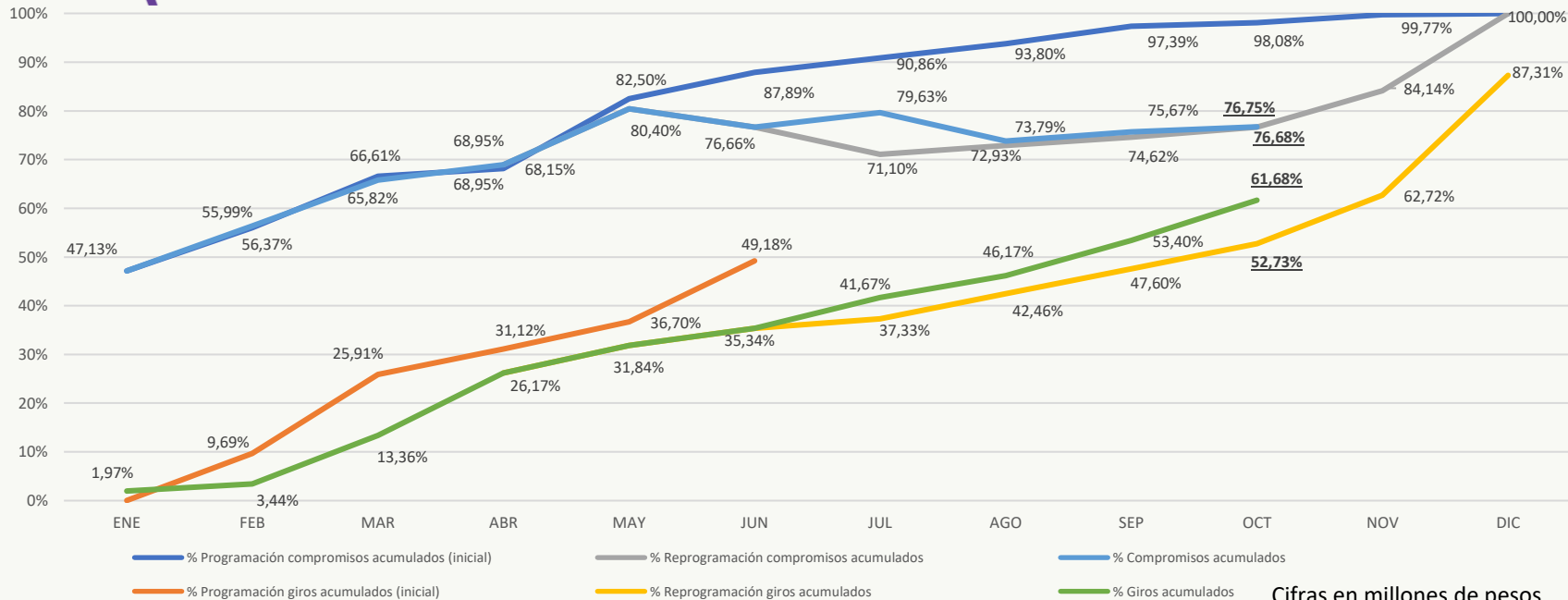
Cifras en millones de pesos

No	PROYECTO DE INVERSIÓN	PRESUPUESTO DISPONIBLE	COMPROMISOS ACUMULADOS		GIROS ACUMULADOS	
1	7601 - Formación en patrimonio cultural en el ciclo integral de educación para la vida en Bogotá	\$ 402	\$ 397	98,85%	\$ 303	75,45%
2	7611 - Desarrollo de acciones integrales de valoración y recuperación de Bienes y Sectores de Interés Cultural de Bogotá (sin pasivos exigibles)	\$ 8.973	\$ 4.828	53,81%	\$ 3.377	37,64%
	7611 - Desarrollo de acciones integrales de valoración y recuperación de Bienes y Sectores de Interés Cultural de Bogotá (pasivos exigibles)	\$ 0	\$ 0	0,00%	\$ 0	0,00%
3	7639 - Consolidación de la capacidad institucional y ciudadana para la territorialización, apropiación, fomento, salvaguardia y divulgación del Patrimonio Cultural en Bogotá	\$ 6.395	\$ 6.081	95,10%	\$ 4.356	68,13%
4	7649 - Consolidación de los patrimonios como referente de ordenamiento territorial en la ciudad de Bogotá	\$ 3.489	\$ 3.381	96,88%	\$ 2.010	57,60%
	7649 - Consolidación de los patrimonios como referente de ordenamiento territorial en la ciudad de Bogotá (pasivos exigibles)	\$ 222	\$ 0	0,00%	\$ 0	0,00%
5	7612 - Recuperación de Columbarios ubicados en el Globo B del Cementerio Central de Bogotá	\$ 368	\$ 100	27,13%	\$ 66	18,04%
6	7597 - Fortalecimiento de la gestión del Instituto Distrital de Patrimonio Cultural de Bogotá	\$ 6.912	\$ 6.612	95,65%	\$ 5.275	76,32%
TOTAL INVERSIÓN		\$ 26.761	\$ 21.398	79,96%	\$ 15.388	57,50%
Funcionamiento		\$ 13.563	\$ 9.609	70,85%	\$ 9.317	68,70%
TOTAL PRESUPUESTO		\$ 40.324	\$ 31.007	76,90%	\$ 24.705	61,27%

Fuente: IDPC

Cálculos y diseño: SCRD-OAP

FUGA - Ejecución gastos de inversión vs programación a 31/10/2023



Cifras en millones de pesos

APROPIACIÓN INICIAL	PRESUPUESTO DISPONIBLE	PROGRAMACIÓN COMPROMISOS ACUMULADOS	COMPROMISOS ACUMULADOS	REZAGO COMPROMISOS	PROGRAMACIÓN GIROS ACUMULADOS	GIROS ACUMULADOS	REZAGO GIROS
\$ 12.624	\$ 14.609	\$ 11.203	\$ 11.213	\$ 0	\$ 7.703	\$ 9.011	\$ 0
		76,68%	76,75%		52,73%	61,68%	

Fuente: FUGA
Cálculos y diseño: SCRD-OAP

FUGA - Ejecución presupuestal detallada a 31/10/2023

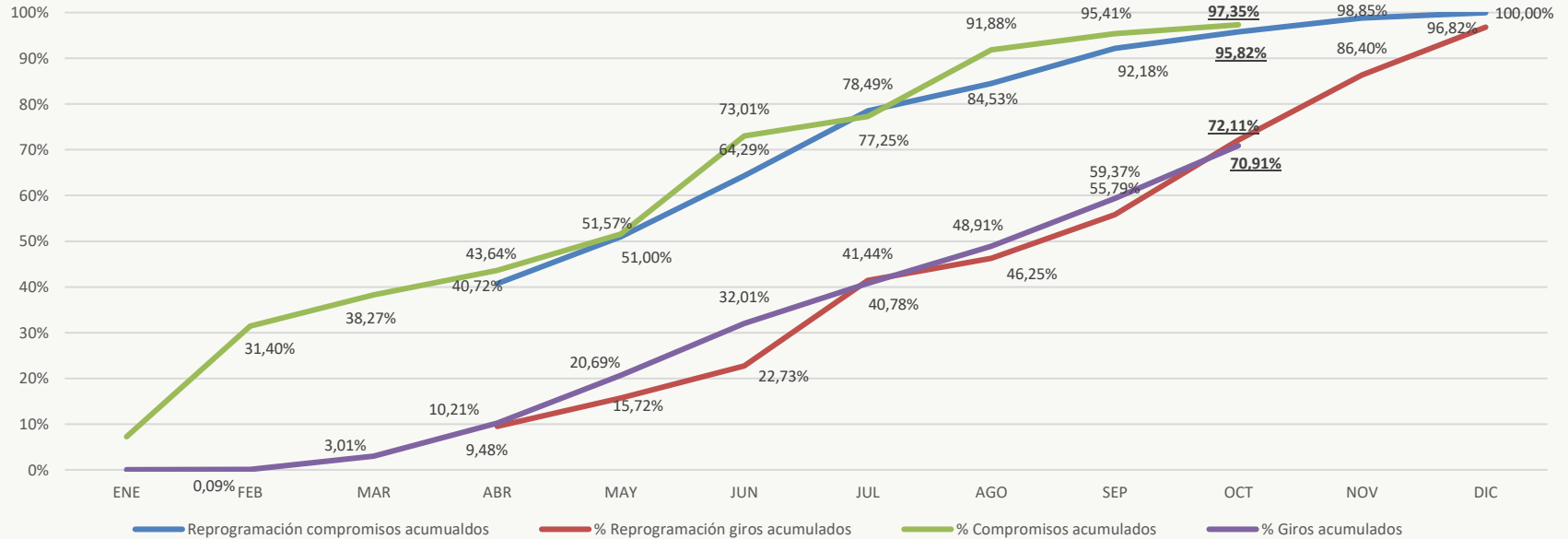
Cifras en millones de pesos

No.	PROYECTO DE INVERSIÓN	PRESUPUESTO DISPONIBLE	COMPROMISOS ACUMULADOS		GIROS ACUMULADOS	
1	7682 - Desarrollo y fomento a las prácticas artísticas y culturales para dinamizar el centro de Bogotá	\$ 4.183	\$ 3.582	85,63%	\$ 2.787	66,62%
2	7724 - Mejoramiento y conservación de la infraestructura cultural pública para el disfrute del centro de Bogotá	\$ 1.464	\$ 756	51,61%	\$ 661	45,12%
3	7674 - Desarrollo del Bronx Distrito Creativo en Bogotá	\$ 1.882	\$ 1.721	91,48%	\$ 1.404	74,64%
4	7713 - Fortalecimiento del ecosistema de la economía cultural y creativa del centro de Bogotá	\$ 2.961	\$ 1.985	67,05%	\$ 1.717	57,98%
5	7664 - Transformación Cultural de imaginarios del Centro de Bogotá	\$ 1.491	\$ 685	45,98%	\$ 526	35,31%
6	7760 - Modernización de la Arquitectura Institucional de la FUGA	\$ 2.629	\$ 2.484	94,48%	\$ 1.916	72,88%
TOTAL INVERSIÓN		\$ 14.609	\$ 11.213	76,75%	\$ 9.011	61,68%
Funcionamiento		\$ 6.259	\$ 5.403	86,32%	\$ 4.720	75,41%
TOTAL PRESUPUESTO		\$ 20.868	\$ 16.616	79,62%	\$ 13.731	65,80%

Fuente:FUGA

Cálculos y diseño:SCRD-OAP

CANAL - Ejecución gastos de inversión vs programación a 31/10/2023



Cifras en millones de pesos

APROPIACIÓN INICIAL	PRESUPUESTO DISPONIBLE	PROGRAMACIÓN COMPROMISOS ACUMULADOS	COMPROMISOS ACUMULADOS	REZAGO COMPROMISOS	PROGRAMACIÓN GIROS ACUMULADOS	GIROS ACUMULADOS	REZAGO GIROS
\$ 11.516	\$ 12.780	\$ 12.167	\$ 12.441	\$ 0	\$ 9.156	\$ 9.062	\$ 94
		95,82%	97,35%		72,11%	70,91%	

Fuente: CANAL

Cálculos y diseño: SCRD-OAP

CANAL - Ejecución presupuestal detallada a 31/10/2023

Cifras en millones de pesos

No.	PROYECTO DE INVERSIÓN	PRESUPUESTO DISPONIBLE	COMPROMISOS ACUMULADOS		GIROS ACUMULADOS	
1	7505 - Fortalecimiento de la creación y cocreación de contenidos multiplataforma en ciudadanía, cultura y educación	\$ 11.427	\$ 11.272	98,64%	\$ 8.323	72,84%
2	7511 - Fortalecimiento de la capacidad administrativa y tecnológica para la gestión institucional de Capital	\$ 1.353	\$ 1.169	86,40%	\$ 739	54,64%
TOTAL INVERSIÓN		\$ 12.780	\$ 12.441	97,35%	\$ 9.062	70,91%
Funcionamiento		\$ 40.854	\$ 35.655	87,27%	\$ 26.278	64,32%
TOTAL PRESUPUESTO		\$ 53.634	\$ 48.096	89,67%	\$ 35.340	65,89%

Fuente: CANAL

Cálculos y diseño: SCRD-OAP

(*) Se incluyen como parte del componente de funcionamiento los gastos de funcionamiento y los gastos de operación comercial

(**) No se incluyen en el total del presupuesto las Cuentas por Pagar



Giro de reservas
presupuestales
de inversión del
Sector

Giro de reservas presupuestales por entidad vs programación a 31/10/2023

Cifras en millones de pesos

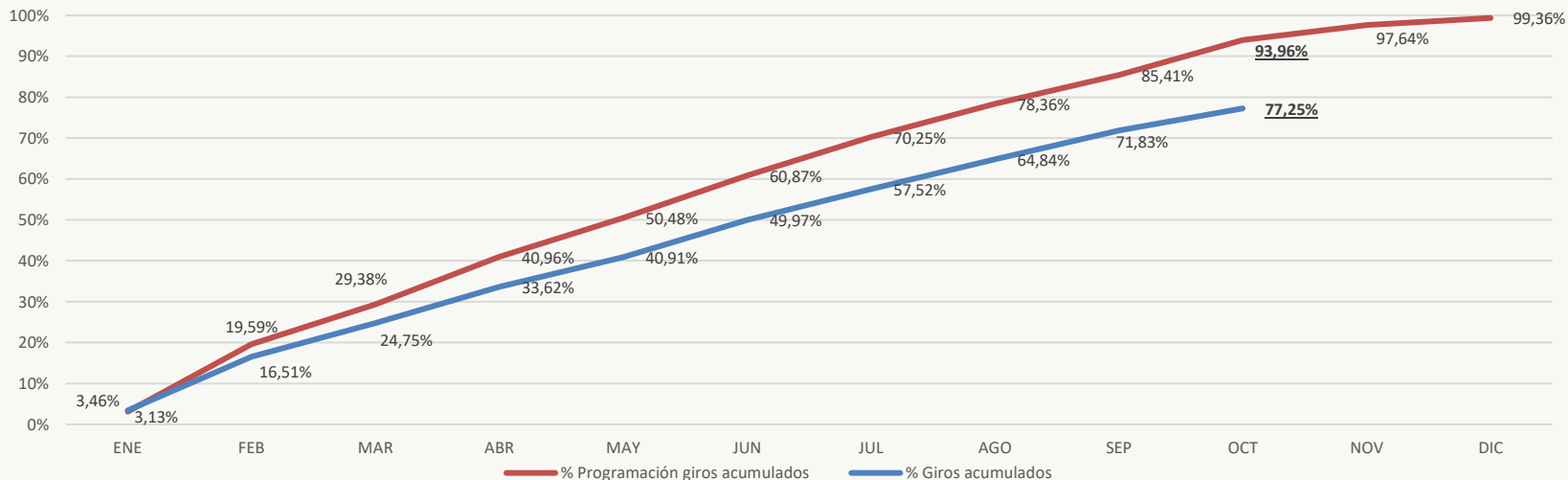
ENTIDAD	RESERVA CONSTITUIDA	RESERVA DEFINITIVA	GIRO ACUMULADO DE RESERVAS		RESERVA POR GIRAR		PROGRAMACIÓN GIROS ACUMULADOS OCTUBRE	REZAGO GIROS
			\$	%	\$	%		
SCRD	\$ 12.288	\$ 12.251	\$ 12.067	98,50%	\$ 183	1,50%	\$ 12.288	\$ 221
IDRD	\$ 169.341	\$ 168.442	\$ 127.436	75,66%	\$ 41.006	24,34%	\$ 156.235	\$ 28.799
IDARTES	\$ 30.618	\$ 30.372	\$ 21.480	70,72%	\$ 8.892	29,28%	\$ 30.532	\$ 9.052
OFB	\$ 3.225	\$ 3.212	\$ 3.173	98,79%	\$ 39	1,21%	\$ 3.222	\$ 49
IDPC	\$ 3.720	\$ 3.713	\$ 3.040	81,88%	\$ 673	18,12%	\$ 3.326	\$ 286
FUGA	\$ 3.909	\$ 3.907	\$ 3.826	97,93%	\$ 81	2,07%	\$ 3.906	\$ 80
TOTAL SECTOR	\$ 223.101	\$ 221.897	\$ 171.023	77,07%	\$ 50.874	22,93%	\$ 209.510	\$ 38.487
CANAL	\$ 1.795	\$ 1.713	\$ 1.711	99,93%	\$ 1	0,07%	\$ 1.795	\$ 83
TOTAL SECTOR	\$ 224.896	\$ 223.609	\$ 172.734	77,25%	\$ 50.875	22,75%	\$ 211.304	\$ 38.570

Fuente: Entidades

Cálculos y diseño: SCRD-OAP

(*) La información corresponde a las cuentas por pagar de inversión

Sector - Giro de reservas presupuestales vs programación a 31/10/2023



Cifras en millones de pesos

RESERVA CONSTITUIDA	RESERVA DEFINITIVA	PROGRAMACIÓN GIROS ACUMULADOS	GIROS ACUMULADOS	REZAGO GIROS
\$224.896	\$223.609	\$211.304	\$172.734	\$ 38.570
		93,96%	77,25%	

Fuente: Entidades

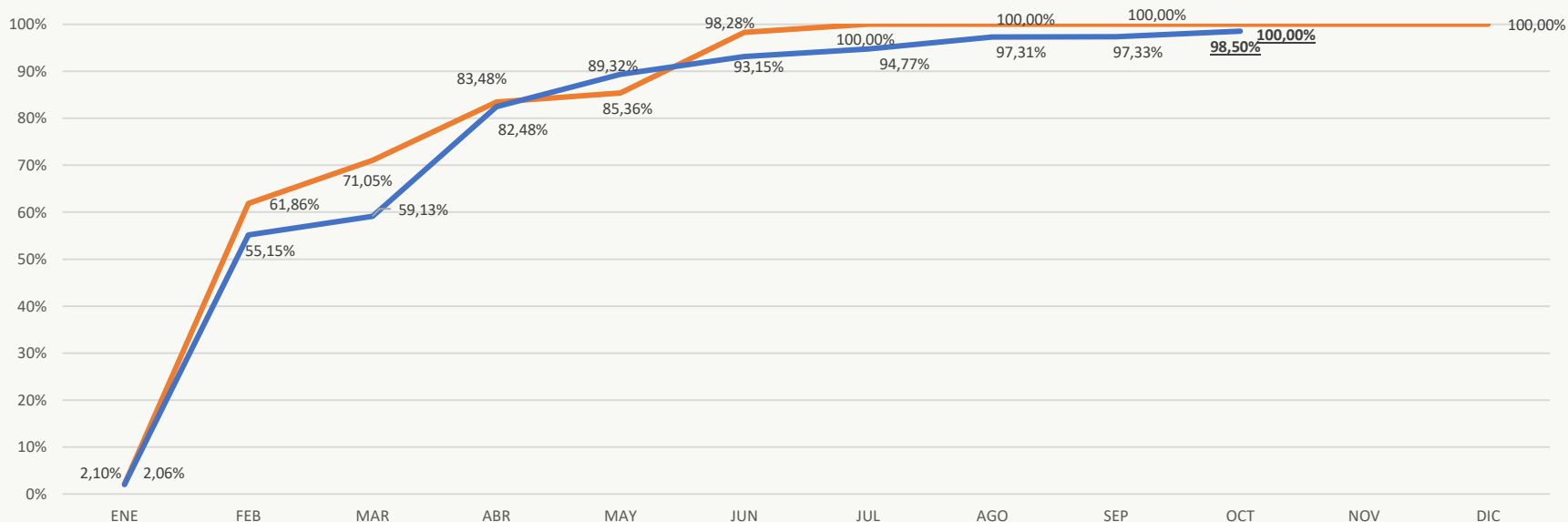
Cálculos y diseño: SCRD-OAP

Giro de reservas
presupuestales
de inversión por
entidad





SCRD - Giro de reservas presupuestales vs programación a 31/10/2023



Cifras en millones de pesos

RESERVA CONSTITUIDA	RESERVA DEFINITIVA	PROGRAMACIÓN GIROS ACUMULADOS	GIROS ACUMULADOS	REZAGO GIROS
\$ 12.288	\$ 12.251	\$ 12.288	\$ 12.067	\$ 221
		100,00%	98,50%	

Fuente: SCR D
Cálculos y diseño: SCR D-OAP



SECRETARÍA DE CULTURA, RECREACIÓN Y DEPORTE

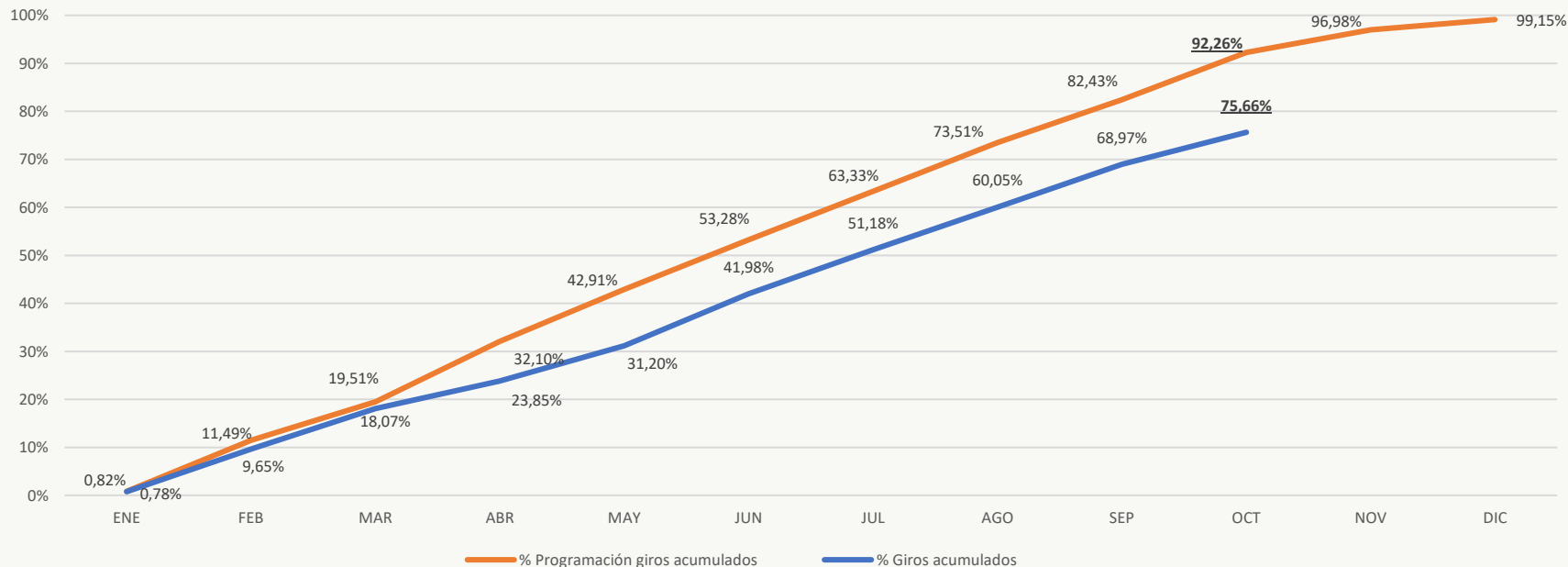
Cifras en millones de pesos

No.	PROYECTO DE INVERSIÓN	RESERVA DEFINITIVA	GIROS ACUMULADOS		RESERVA SIN AUTORIZACIÓN DE GIRO	
1	7880 - Fortalecimiento de la inclusión a la Cultura Escrita de todos los habitantes de Bogotá	\$ 1.395	\$ 1.395	100,00%	\$ 0	0,00%
2	7884 - Formación y cualificación para agentes culturales y ciudadanía en Bogotá	\$ 259	\$ 259	100,00%	\$ 0	0,00%
3	7648 - Fortalecimiento estratégico de la gestión cultural territorial, poblacional y de la participación incidente en Bogotá	\$ 450	\$ 450	100,00%	\$ 0	0,00%
4	7650 - Fortalecimiento de los procesos de fomento cultural para la gestión incluyente en Cultura para la vida cotidiana en Bogotá D.C.	\$ 459	\$ 401	87,40%	\$ 58	12,60%
5	7654 - Mejoramiento de la infraestructura cultural en la ciudad de Bogotá	\$ 5.583	\$ 5.552	99,45%	\$ 31	0,55%
6	7886 - Reconocimiento y valoración del patrimonio material e inmaterial de Bogotá	\$ 530	\$ 518	97,68%	\$ 12	2,32%
7	7881 - Generación de desarrollo social y económico sostenible a través de actividades culturales y creativas en Bogotá	\$ 331	\$ 331	100,00%	\$ 0	0,00%
8	7887 - Implementación de una estrategia de arte en espacio publico en Bogotá	\$ 235	\$ 234	99,40%	\$ 1	0,60%
9	7610 - Transformación social y cultural de entornos y territorios para la construcción de Paz en Bogotá	\$ 23	\$ 23	100,00%	\$ 0	0,00%
10	7879 - Fortalecimiento de la Cultura Ciudadana y su Institucionalidad en Bogotá	\$ 1.144	\$ 1.095	95,74%	\$ 49	4,26%
11	7646 - Fortalecimiento a la gestión, la innovación tecnológica y la comunicación pública de la Secretaría de Cultura, Recreación y Deporte de Bogotá	\$ 1.829	\$ 1.800	98,40%	\$ 29	1,60%
12	7656 Fortalecimiento a la gestión, la innovación tecnológica y la comunicación pública de la Secretaría de Cultura, Recreación y Deporte de Bogotá	\$ 13	\$ 10	75,24%	\$ 3	24,76%
TOTAL INVERSIÓN		\$ 12.251	\$ 12.067	98,50%	\$ 183	1,50%

Fuente:SCRD

Cálculos y diseño:SCRD-OAP

IDRD - Giro de reservas presupuestales vs programación a 31/10/2023



Cifras en millones de pesos

RESERVA CONSTITUIDA	RESERVA DEFINITIVA	PROGRAMACIÓN GIROS ACUMULADOS	GIROS ACUMULADOS	REZAGO GIROS
\$ 169.341	\$ 168.442	\$ 156.235	\$ 127.436	\$ 28.799
		92,26%	75,66%	

Fuente: IDRD
Cálculos y diseño: SCRD-OAP

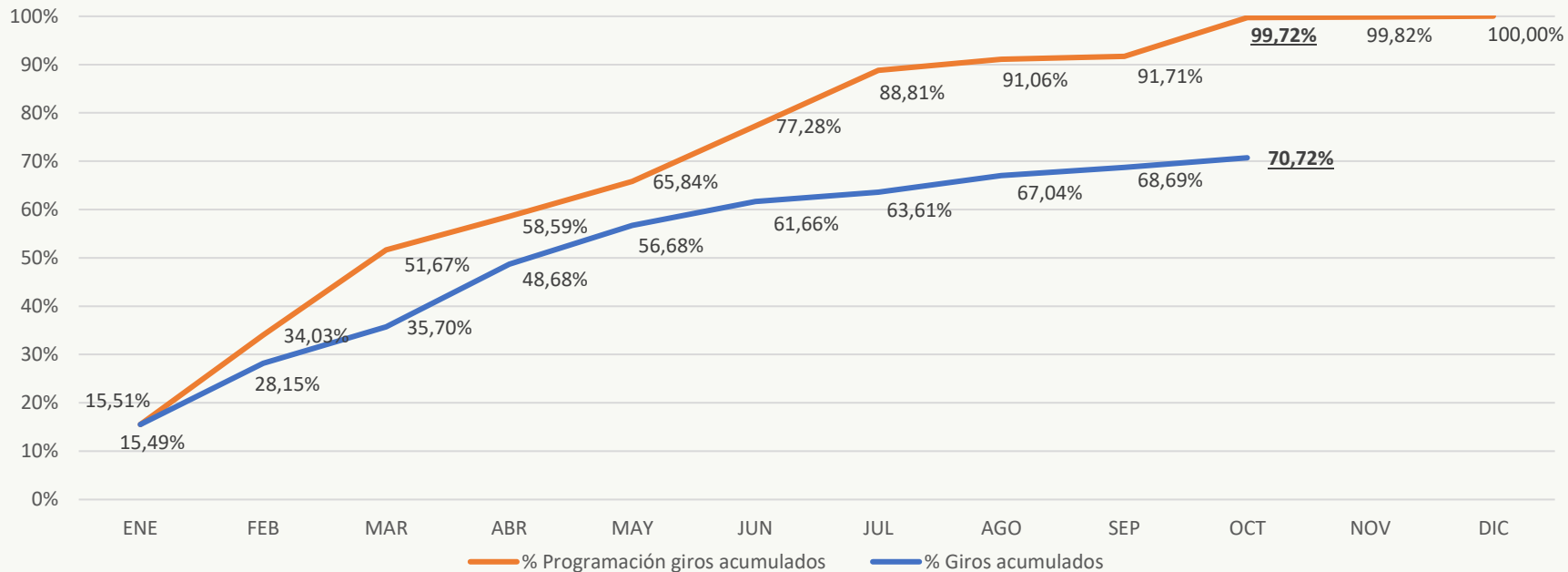
Cifras en millones de pesos

No.	PROYECTO DE INVERSIÓN	RESERVA DEFINITIVA	GIROS ACUMULADOS		RESERVA SIN AUTORIZACIÓN DE GIRO	
1	7850 - Implementación de una estrategia para el desarrollo deportivo y competitivo de Bogotá	\$ 11.262	\$ 10.419	92,52%	\$ 843	7,48%
2	7851 - Recreación y deporte para la formación ciudadana en Bogotá	\$ 4.559	\$ 3.718	81,55%	\$ 841	18,45%
3	7852 - Construcción de comunidades activas y saludables en Bogotá	\$ 24.101	\$ 19.621	81,41%	\$ 4.481	18,59%
4	7853 - Administración de parques y escenarios innovadores, sostenibles y con adaptación al cambio climático en Bogotá	\$ 54.327	\$ 41.690	76,74%	\$ 12.637	23,26%
5	7854 - Formación de niños, niñas, adolescentes y jóvenes, en las disciplinas deportivas priorizadas, en el marco de la jornada escolar complementaria en Bogotá	\$ 4.935	\$ 4.398	89,12%	\$ 537	10,88%
6	7855 - Fortalecimiento de la economía del sector deporte, recreación y actividad física de Bogotá	\$ 196	\$ 196	100,00%	\$ 0	0,00%
7	7856 - Construcción y adecuación de escenarios y/o parques deportivos sostenibles para la revitalización urbana en Bogotá	\$ 65.042	\$ 43.424	66,76%	\$ 21.618	33,24%
8	7857 - Mejoramiento institucional en beneficio de la ciudadanía de Bogotá	\$ 4.019	\$ 3.970	98,78%	\$ 49	1,22%
TOTAL INVERSIÓN		\$ 168.442	\$ 127.436	75,66%	\$ 41.006	24,34%

Fuente: IDRD

Cálculos y diseño: SCRD-OAP

IDARTES - Giro de reservas presupuestales vs programación a 31/10/2023



Cifras en millones de pesos

RESERVA CONSTITUIDA	RESERVA DEFINITIVA	PROGRAMACIÓN GIROS ACUMULADOS	GIROS ACUMULADOS	REZAGO GIROS
\$ 30.618	\$ 30.372	\$ 30.532	\$ 21.480	\$ 9.052
		99,72%	70,72%	

Fuente: IDARTES
Cálculos y diseño: SCR-D-OAP

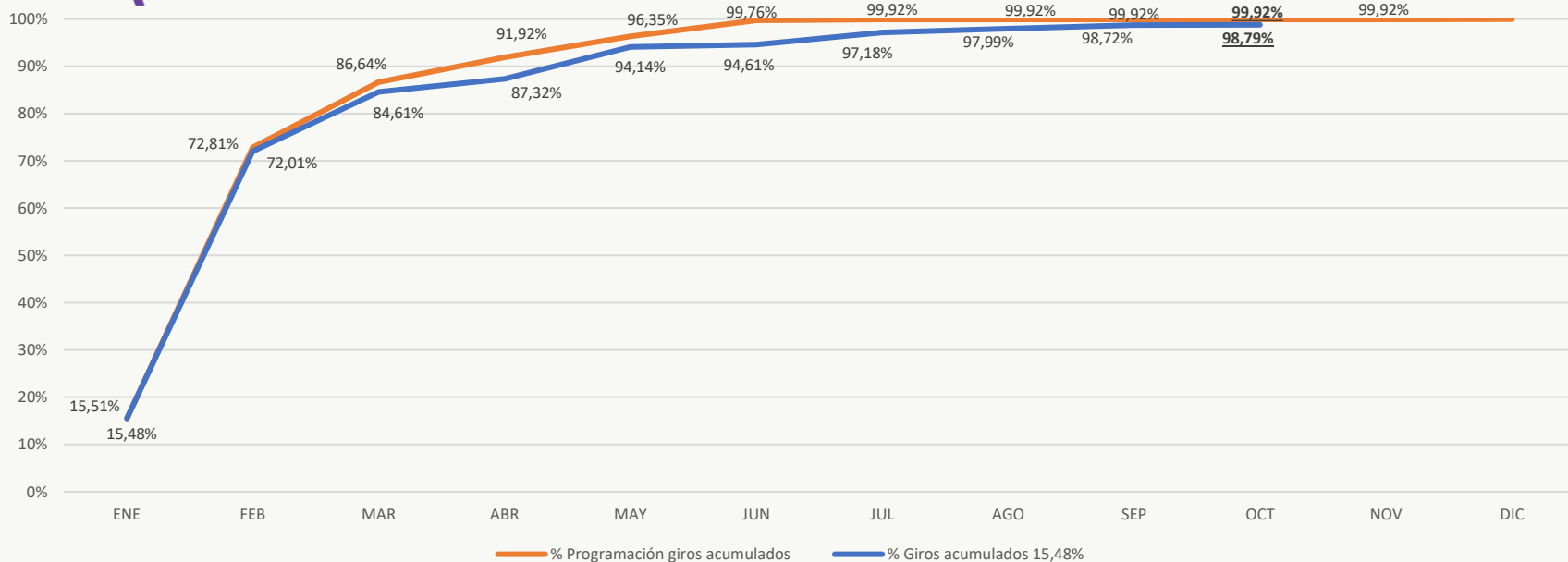
Cifras en millones de pesos

No.	PROYECTO DE INVERSIÓN	RESERVA DEFINITIVA	GIROS ACUMULADOS		RESERVA SIN AUTORIZACIÓN DE GIRO	
1	7617- Aportes al desarrollo integral a través de las artes para la primera infancia en Bogotá D.C.	\$ 285	\$ 285	100,00%	\$ 0	0,00%
2	7619 - Fortalecimiento de procesos integrales de formación artística a lo largo de la vida. Bogotá D.C.	\$ 2.490	\$ 2.387	95,87%	\$ 103	4,13%
3	7594 - Desarrollo de las prácticas literarias como derecho	\$ 256	\$ 256	100,00%	\$ 0	0,00%
4	7603 - Implementación IDARTES Internacional, una ventana al mundo Bogotá D.C.	\$ 17	\$ 17	100,00%	\$ 0	0,00%
5	7585 - Fortalecimiento a las Artes, territorios y cotidianidades	\$ 5.110	\$ 4.994	97,72%	\$ 116	2,28%
6	7600 - Identificación, reconocimiento y valoración de las prácticas artísticas a través del fomento en Bogotá D.C.	\$ 2.518	\$ 2.493	99,03%	\$ 24	0,97%
7	7607 - Actualización Intervención y mejoramiento de la infraestructura cultural para el disfrute de las prácticas artísticas y culturales Bogotá D.C.	\$ 14.148	\$ 5.660	40,00%	\$ 8.488	60,00%
8	7614 - Transformación de la Red de Equipamientos Culturales para su Consolidación y sustentabilidad en Bogotá D.C.	\$ 2.775	\$ 2.722	98,08%	\$ 53	1,92%
9	7909 - Fortalecimiento de las culturas y procesos comunitarios artísticos en los territorios de Bogotá D.C.	\$ 170	\$ 170	100,00%	\$ 0	0,00%
10	7598 - Innovación Sostenibilidad y reactivación del ecosistema en Bogotá DC	\$ 64	\$ 64	100,00%	\$ 0	0,00%
11	7571 - Reconciliación Arte y Memoria Sin Fronteras Bogotá	\$ 6	\$ 6	100,00%	\$ 0	0,00%
12	7902 - Consolidación integral de la gestión administrativa y modernización institucional en Bogotá	\$ 2.532	\$ 2.425	95,78%	\$ 107	4,22%
TOTAL INVERSIÓN		\$ 30.372	\$ 21.480	70,72%	\$ 8.892	29,28%

Fuente: IDARTES

Cálculos y diseño: SCRD-OAP

OFB - Giro de reservas presupuestales vs programación a 31/10/2023



Cifras en millones de pesos

RESERVA CONSTITUIDA	RESERVA DEFINITIVA	PROGRAMACIÓN GIROS ACUMULADOS	GIROS ACUMULADOS	REZAGO GIROS
\$ 3.225	\$ 3.212	\$ 3.222	\$ 3.173	\$ 49
		99,92%	98,79%	

Fuente: OFB
Cálculos y diseño: SCRD-OAP

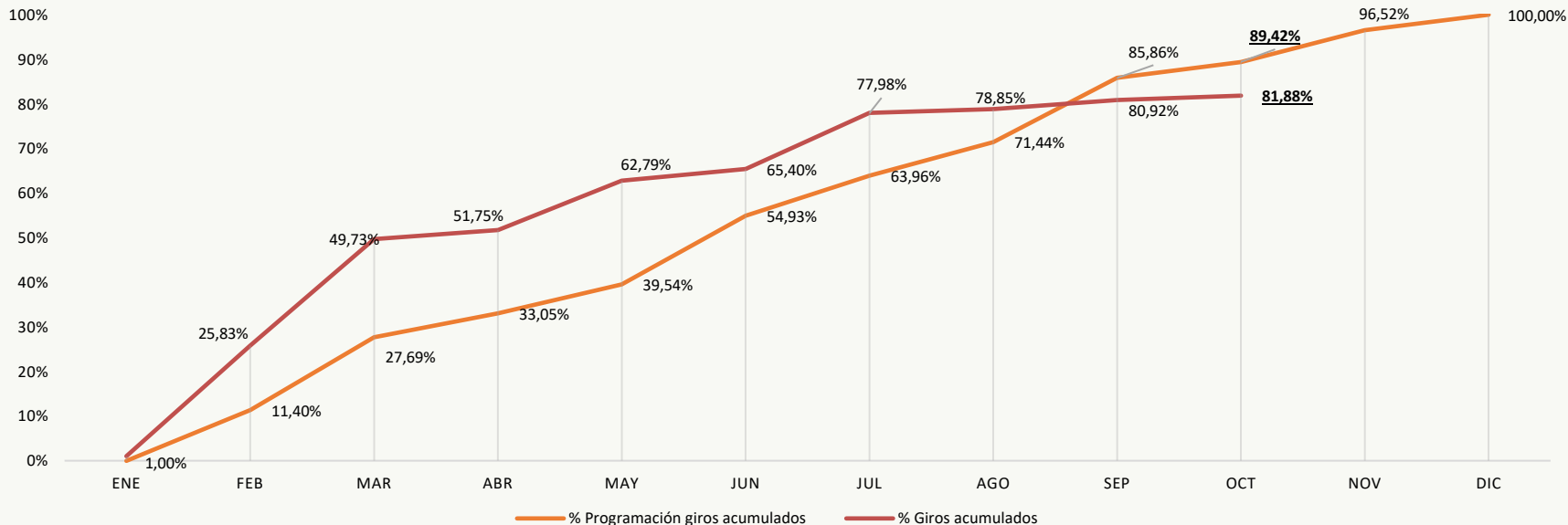
Cifras en millones de pesos

No.	PROYECTO DE INVERSIÓN	RESERVA DEFINITIVA	GIROS ACUMULADOS		RESERVA SIN AUTORIZACIÓN DE GIRO	
1	7663 - Formación Musical Vamos a la Filarmónica	\$ 1.853	\$ 1.827	98,63%	\$ 25	1,37%
2	7572 - Acciones para alcanzar una sede para la Orquesta Filarmónica de Bogotá	\$ 9	\$ 9	100,00%	\$ 0	0,00%
3	7586 - Mantenimiento de los equipamientos culturales de la Orquesta Filarmónica de Bogotá	\$ 32	\$ 32	100,00%	\$ 0	0,00%
4	7691 - Bogotá Ciudad Filarmónica	\$ 968	\$ 956	98,80%	\$ 12	1,20%
5	7693 - Implementación del proyecto de estímulos de la OFB en Bogotá	\$ 70	\$ 68	97,59%	\$ 2	2,41%
6	7697 - Fortalecimiento de la capacidad institucional para el cumplimiento de la misionalidad de la OFB para su relacionamiento con la ciudadanía en Bogotá	\$ 280	\$ 280	99,98%	\$ 0	0,02%
TOTAL INVERSIÓN		\$ 3.212	\$ 3.173	98,79%	\$ 39	1,21%

Fuente: OFB

Cálculos y diseño: SCRD-OAP

IDPC - Giro de reservas presupuestales vs programación a 31/10/2023



Cifras millones de pesos

RESERVA CONSTITUIDA	RESERVA DEFINITIVA	PROGRAMACIÓN GIROS ACUMULADOS	GIROS ACUMULADOS	REZAGO GIROS
\$ 3.720	\$ 3.713	\$ 3.326	\$ 3.040	\$ 286
		89,42%	81,88%	

Fuente: IDPC

Cálculos y diseño: SCRD-OAP

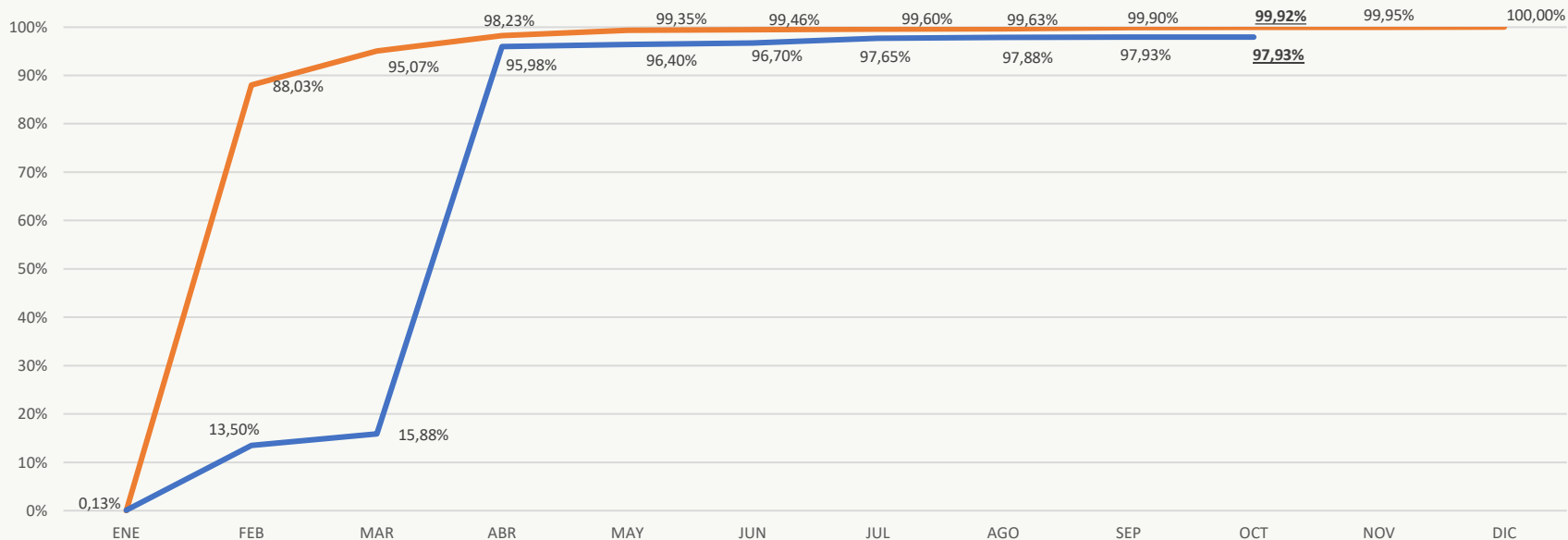
Cifras en millones de pesos

No.	PROYECTO DE INVERSIÓN	RESERVA DEFINITIVA	GIROS ACUMULADOS		RESERVA SIN AUTORIZACIÓN DE GIRO	
1	7601 Formación en patrimonio cultural en el ciclo integral de educación para la vida en Bogotá.	\$ 1	\$ 1	100,00%	\$ 0	0,00%
2	7611 - Desarrollo de acciones integrales de valoración y recuperación de Bienes y Sectores de Interés Cultural de Bogotá.	\$ 664	\$ 653	98,29%	\$ 11	1,71%
3	7639 - Consolidación de la capacidad institucional y ciudadana para la territorialización, apropiación, fomento, salvaguardia y divulgación del Patrimonio Cultural en Bogotá.	\$ 1.025	\$ 1.013	98,76%	\$ 13	1,24%
4	7649 - Consolidación de los patrimonios como referente de ordenamiento territorial en la ciudad de Bogotá.	\$ 364	\$ 362	99,42%	\$ 2	0,58%
5	7612 - Recuperación de Columbarios ubicados en el Globo B del Cementerio Central de Bogotá.	\$ 1.304	\$ 657	50,40%	\$ 647	49,60%
6	7597 - Fortalecimiento de la gestión del Instituto Distrital de Patrimonio Cultural de Bogotá.	\$ 355	\$ 355	99,96%	\$ 0	0,04%
TOTAL INVERSIÓN		\$ 3.713	\$ 3.040	81,88%	\$ 673	18,12%

Fuente: IDPC

Cálculos y diseño: SCRD-OAP

FUGA - Giro de reservas presupuestales vs programación a 31/10/2023



— % Programación giros acumulados — % Giros acumulados **Cifras en millones de pesos**

RESERVA CONSTITUIDA	RESERVA DEFINITIVA	PROGRAMACIÓN GIROS ACUMULADOS	GIROS ACUMULADOS	REZAGO GIROS
\$ 3.909	\$ 3.907	\$ 3.906	\$ 3.826	\$ 80
		99,92%	97,93%	

Fuente: FUGA
Cálculos y diseño: SCRD-OAP

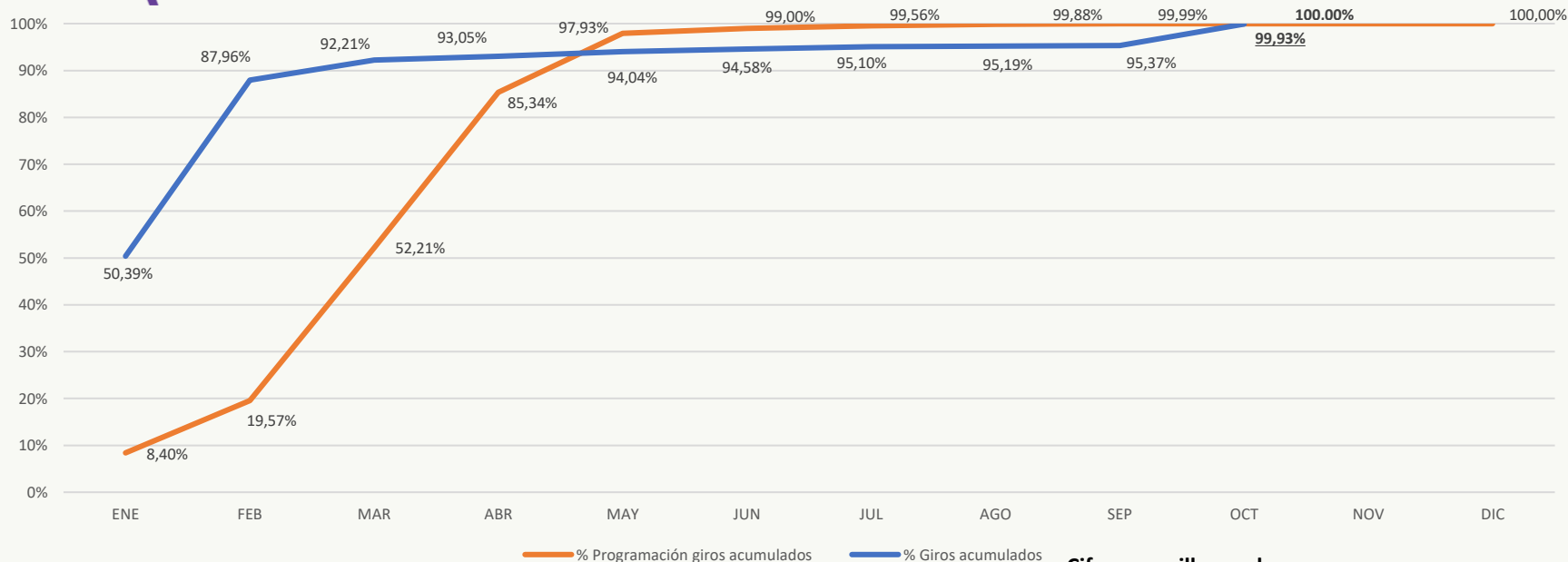
Cifras en millones de pesos

No.	PROYECTO DE INVERSIÓN	RESERVA DEFINITIVA	GIROS ACUMULADOS	RESERVA SIN AUTORIZACIÓN DE GIRO
1	7682 - Desarrollo y fomento a las prácticas artísticas y culturales para dinamizar el Centro de Bogotá	\$ 94	\$ 93 99,60%	\$ 0 0,40%
2	7724 - Mejoramiento y conservación de la infraestructura cultural pública para el disfrute del centro de Bogotá	\$ 3.097	\$ 3.022 97,57%	\$ 75 2,43%
3	7674 - Desarrollo del Bronx Distrito Creativo en Bogotá	\$ 158	\$ 158 99,93%	\$ 0 0,07%
4	7713 - Fortalecimiento del ecosistema de la economía cultural y creativa del centro de Bogotá	\$ 270	\$ 265 98,17%	\$ 5 1,83%
5	7664 - Transformación Cultural de imaginarios del Centro de Bogotá	\$ 43	\$ 43 100,00%	\$ 0 0,00%
6	7760 - Modernización de la Arquitectura Institucional de la FUGA	\$ 246	\$ 246 100,00%	\$ 0 0,00%
TOTAL INVERSIÓN		\$ 3.907	\$ 3.826 97,93%	\$ 81 2,07%

Fuente: FUGA

Cálculos y diseño: SCRD-OAP

CANAL - Giro de reservas presupuestales (*) vs programación a 31/10/2023



Cifras en millones de pesos

RESERVA CONSTITUIDA	RESERVA DEFINITIVA	PROGRAMACIÓN GIROS ACUMULADOS	GIROS ACUMULADOS	REZAGO GIROS
\$ 1.795	\$ 1.713	\$ 1.795	\$ 1.711	\$ 83
		100,00%	99,93%	

Fuente: CANAL

Cálculos y diseño: SCRD-OAP

(*) La información corresponde a las cuentas por pagar de inversión

Cifras en millones de pesos

No.	PROYECTO DE INVERSIÓN	RESERVA DEFINITIVA (*)	GIROS ACUMULADOS (*)		RESERVA SIN AUTORIZACIÓN DE GIRO (*)	
1	7505 - Fortalecimiento de la creación y cocreación de contenidos multiplataforma en ciudadanía, cultura y educación	\$1.479	\$1.479	100,00%	\$0	0,00%
2	7511 - Fortalecimiento de la capacidad administrativa y tecnológica para la gestión institucional de Capital	\$234	\$233	99,49%	\$1	0,51%
TOTAL INVERSIÓN		\$1.713	\$1.711	99,93%	\$1	0,07%

Fuente: CANAL CAPITAL


Cálculos y diseño: SCR-D-OAP

(*) La información corresponde a las cuentas por pagar de inversión

ÁNALISIS EJECUCIÓN PRESUPUESTAL SECTOR CULTURA, RECREACIÓN Y DEPORTE OCTUBRE 2023

Ejecución presupuestal de gastos de Inversión octubre 2023:


De acuerdo con la gestión adelantada por el Sector Cultura, Recreación y Deporte (SCRD) con corte a 31 de octubre del 2023, se observa que la apropiación disponible de los gastos de inversión es de \$1.163.562 millones, de los cuales se obtuvo una ejecución de compromisos acumulados por \$ 826.084 que representa el 71% y Giros Acumulados por \$493.817 que corresponde al 42,44%. Dicho resultado comparado con el promedio del monto ejecutado y la autorización de giro del Distrito Capital, publicado en el informe semanal de ejecución presupuestal de inversión directa de la Secretaría de Hacienda con corte a 26 de octubre de 2023, ubica al sector por debajo del promedio distrital en 4.2 y 4.66 puntos respecto a compromisos acumulados y giros acumulados respectivamente, (ver información detallada en la página 5 de dicho boletín).



ÁNALISIS EJECUCIÓN PRESUPUESTAL SECTOR CULTURA, RECREACIÓN Y DEPORTE OCTUBRE 2023

En lo que corresponde al seguimiento de los compromisos acumulados para el mes de octubre respecto a la programación, el sector comprometió \$826.084 millones, evidenciando que se presenta un rezago total de \$212.813 millones, debido a que las entidades del sector comprometieron menores valores respecto a los programados para el periodo, en tanto que para el caso de los giros acumulados se presentan rezagos de \$35.281 millones, (Ver información detallada en la página 7 de este boletín).

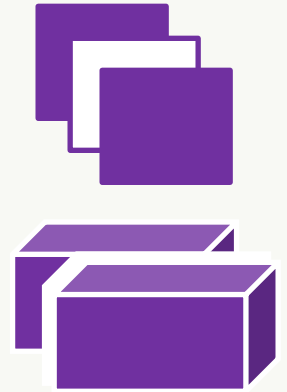
Así mismo, durante el mes de octubre el Sector presenta un total Pasivos Exigibles por valor de \$35.838 millones, de los cuales se ejecutaron compromisos por valor de \$28.628 millones que corresponden al 79,88% y giros por valor de \$26.432 millones que equivalen al 73.75% . De estos pasivos a la Secretaría de Cultura, Recreación y Deporte le corresponde \$30.631 millones, el IDR \$1.706 millones, Idartes \$3.278 y el IDPC \$222 millones, que representan al 85,47%, 4,76%, 9,15% y 0,62% respectivamente, (ver información detalla en la página 6), igualmente se observa que del total de dichos pasivos la SCR D ha girado el 68,47% , el IDR D el 2,29% e Idartes el 2,99%.



ÁNALISIS EJECUCIÓN PRESUPUESTAL SECTOR CUTLURA, RECREACIÓN Y DEPORTE OCTUBRE 2023

Ejecución presupuestal de reservas a octubre del 2023:

El Sector Cultura, Recreación y Deporte cuenta con reservas definitivas con corte a 31 de octubre de 2023 por valor de \$223.609 millones, de los cuales se giraron \$172.734 millones que corresponde al 77.25% quedando pendiente por girar \$50.874 millones, que corresponde al 22,75%. Igualmente se observa un rezago total en giros frente a lo programado por valor de \$38.570 millones, identificándose que la SCRD participa con \$221 millones, el IDRDR con \$28.799 millones, Idartes \$9.052, OFB con \$49 millones, IDPC con \$286, FUGA con \$80 y Canal con 83 millones que corresponden al 0,57%, 74,67%, 23,47%, 0,13%, 0,74%, 0,21% y 0,22% respectivamente, (ver información detallada en la página 27).





SECRETARÍA DE
CULTURA, RECREACIÓN
Y DEPORTE



Oficina Asesora de Planeación
Secretaría de Cultura, Recreación y Deporte