

Sondeo de opinión sobre las actividades desarrolladas en el marco del festival Colombia al Parque 2007



Sondeo de opinión festival Colombia al Parque – 7 al 9 de Septiembre de 2007

Observatorio de Culturas - SCRD

ORGANIGRAMA

Secretaria de Cultura, Recreación y Deporte

Martha Senn

Jefe de Oficina Observatorio de Culturas

Jose Otty Patiño Hormaza

Equipo de Medición

Fernando Martínez

Jaime Rodriguez

Juan Carlos Roza

Giarolli Serna Pardo

Germán Diaz (M.B.)

Henry Foward Borda (M.B.)

Encuestadores

Guías Ciudadanos Proyecto Misión Bogotá

Sondeo de opinión festival Colombia al Parque – 7 al 9 de Septiembre de 2007

Observatorio de Culturas - SCRD

FICHA TECNICA

Fecha de realización: Viernes 7, sábado 8 y domingo 9 de septiembre.

Metodología utilizada: Aplicación de sondeos de percepción para la recolección de información, aforos y conteos de asistencia.

Tipos de instrumentos utilizados: Encuesta semiestructurada.

Población Objetivo: Asistentes a los eventos.

Tamaño de la muestra: 567 Formatos de encuestas diligenciadas entre los asistentes contabilizados.

Sondeo de opinión festival Colombia al Parque – 7 al 9 de Septiembre de 2007

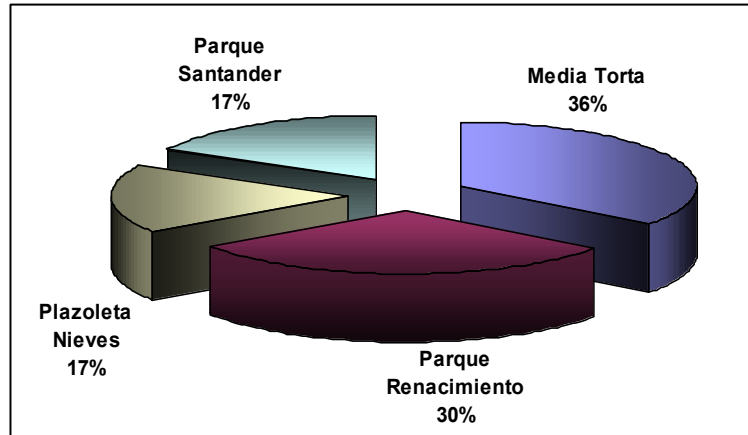
Observatorio de Culturas - SCRD

PREGUNTAS DEL SONDEO

Sondeo de opinión festival Colombia al Parque – 7 al 9 de Septiembre de 2007

Observatorio de Culturas - SCRD

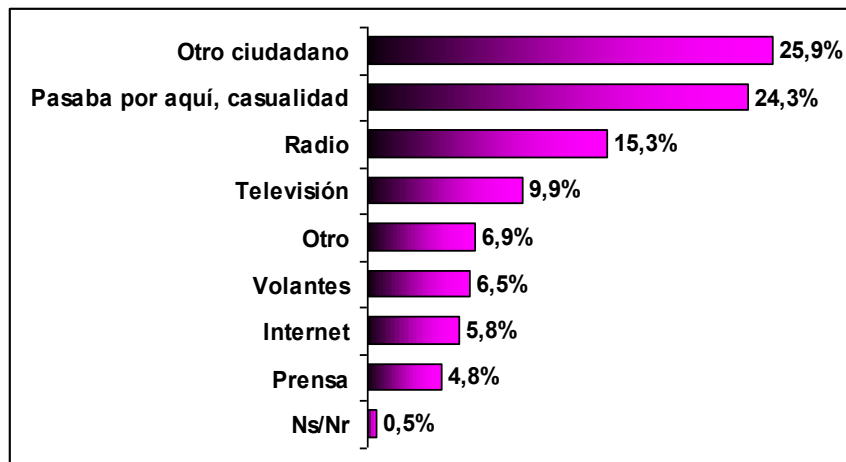
Lugar de aplicación



Sondeo de opinión festival Colombia al Parque – 7 al 9 de Septiembre de 2007

Observatorio de Culturas - SCRD

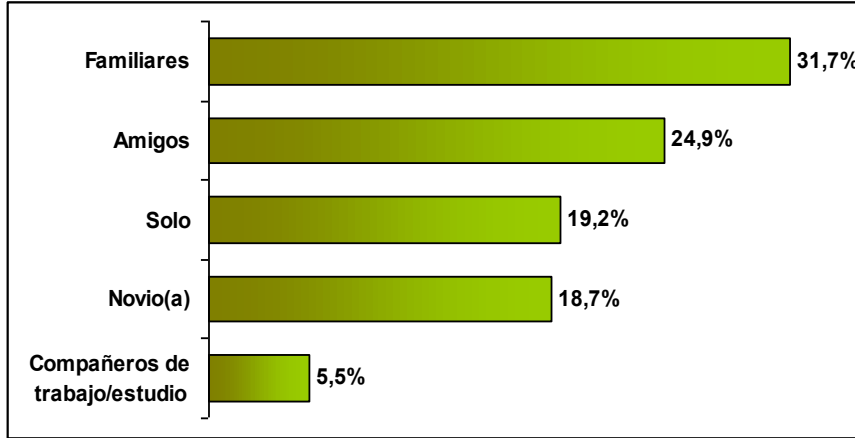
¿Por cuál medio se enteró?



Sondeo de opinión festival Colombia al Parque – 7 al 9 de Septiembre de 2007

Observatorio de Culturas - SCRD

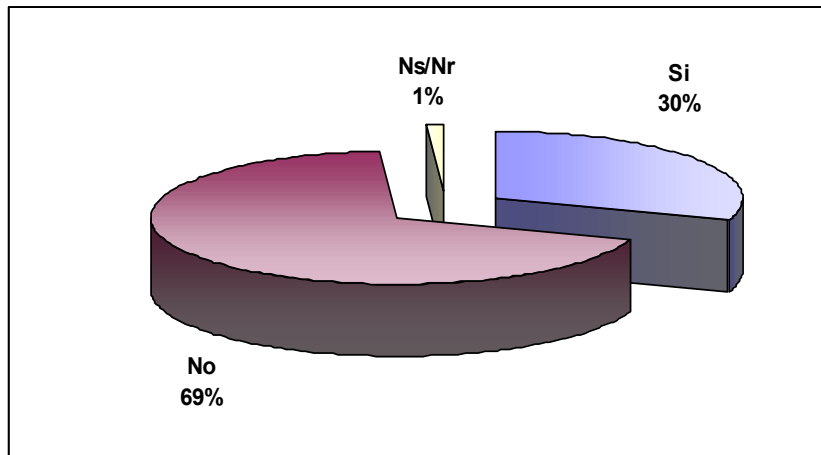
¿Con quién vino al evento?



Sondeo de opinión festival Colombia al Parque – 7 al 9 de Septiembre de 2007

Observatorio de Culturas - SCRD

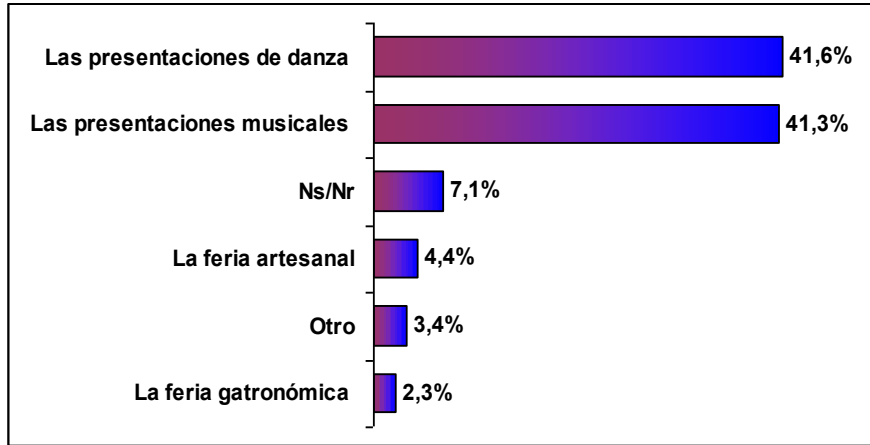
¿Conoce la programación de hoy?



Sondeo de opinión festival Colombia al Parque – 7 al 9 de Septiembre de 2007

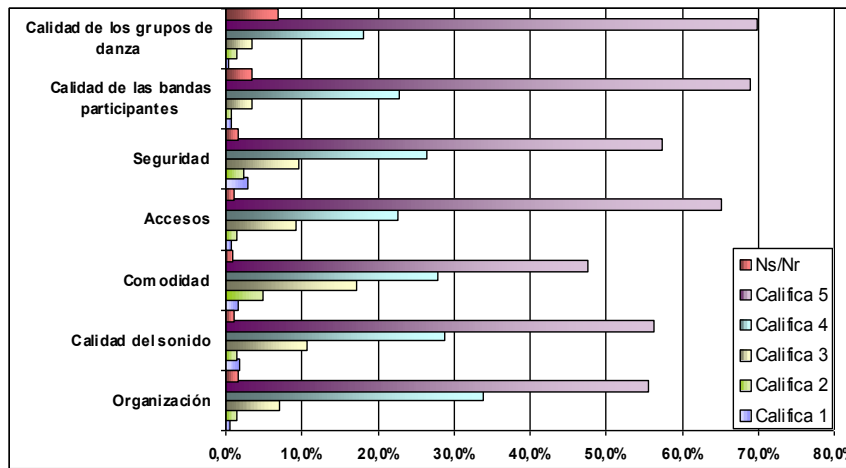
Observatorio de Culturas - SCRD

¿De la actividades programadas para el día de hoy, cuál le llama más la atención?



Sondeo de opinión festival Colombia al Parque – 7 al 9 de Septiembre de 2007
Observatorio de Culturas - SCR D

Como califica los siguientes aspectos del festival



Sondeo de opinión festival Colombia al Parque – 7 al 9 de Septiembre de 2007
Observatorio de Culturas - SCR D

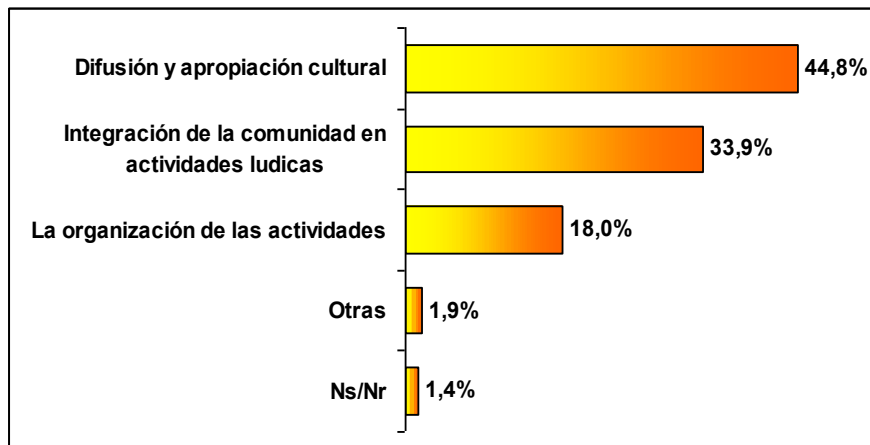
¿Qué más le gustaría encontrar?



Sondeo de opinión festival Colombia al Parque – 7 al 9 de Septiembre de 2007

Observatorio de Culturas - SCRD

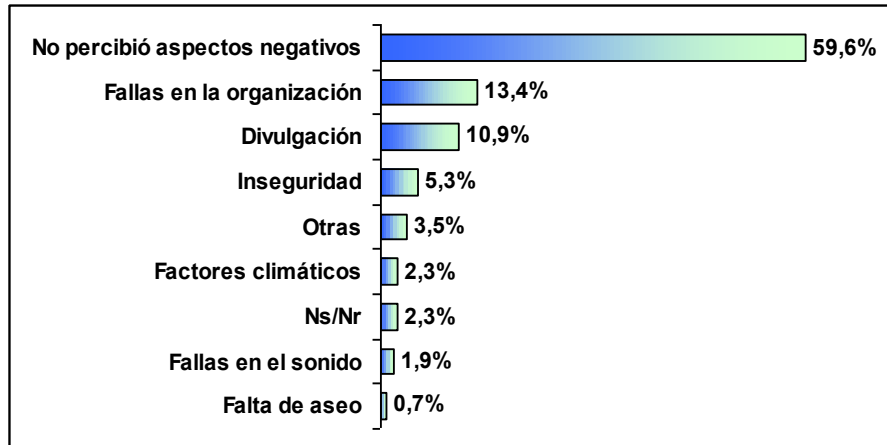
¿Qué aspecto positivo destaca del festival?



Sondeo de opinión festival Colombia al Parque – 7 al 9 de Septiembre de 2007

Observatorio de Culturas - SCRD

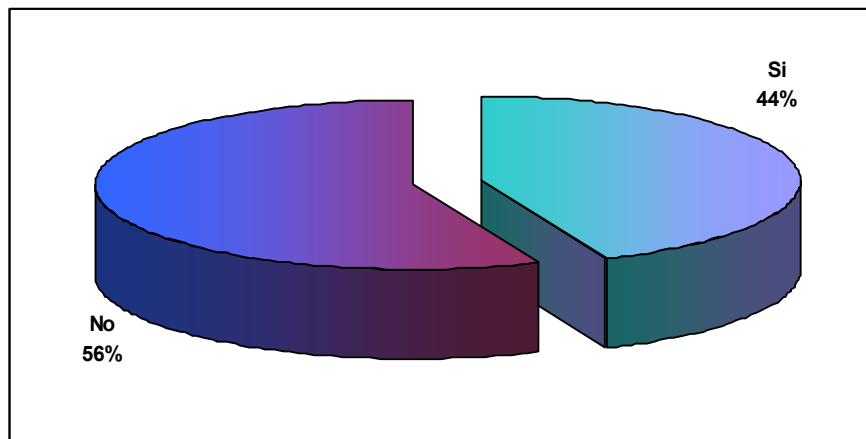
¿Qué aspecto negativo encontró en el festival?



Sondeo de opinión festival Colombia al Parque – 7 al 9 de Septiembre de 2007

Observatorio de Culturas - SCRD

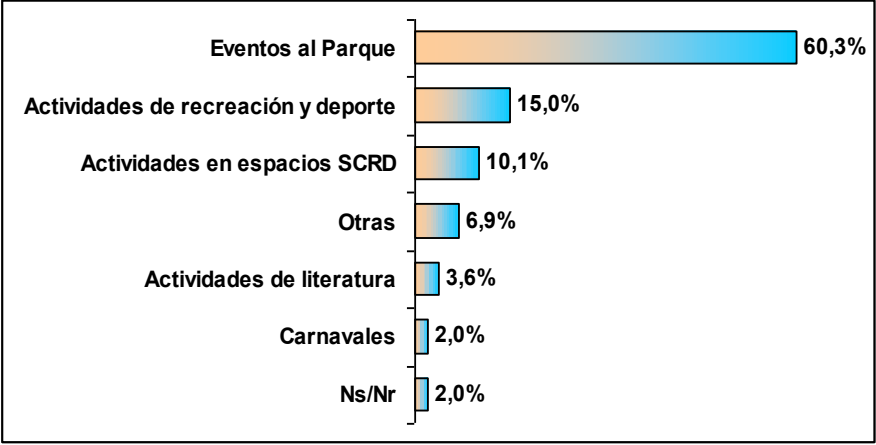
¿Conoce otros programas de la SCRD?



Sondeo de opinión festival Colombia al Parque – 7 al 9 de Septiembre de 2007

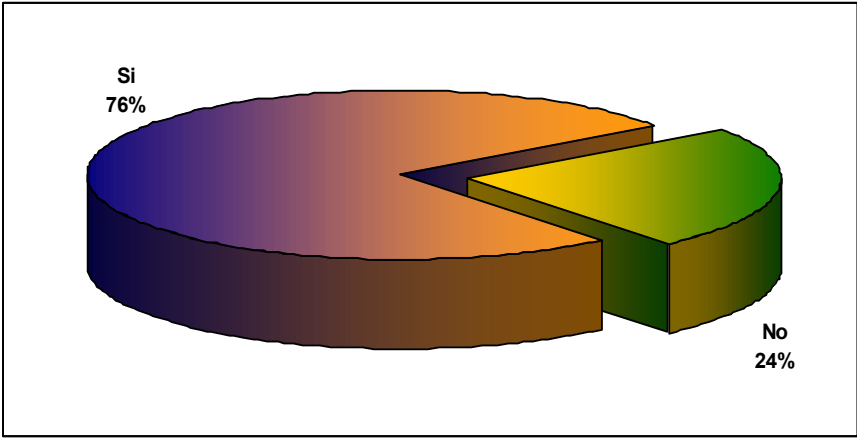
Observatorio de Culturas - SCRD

¿Cuáles?



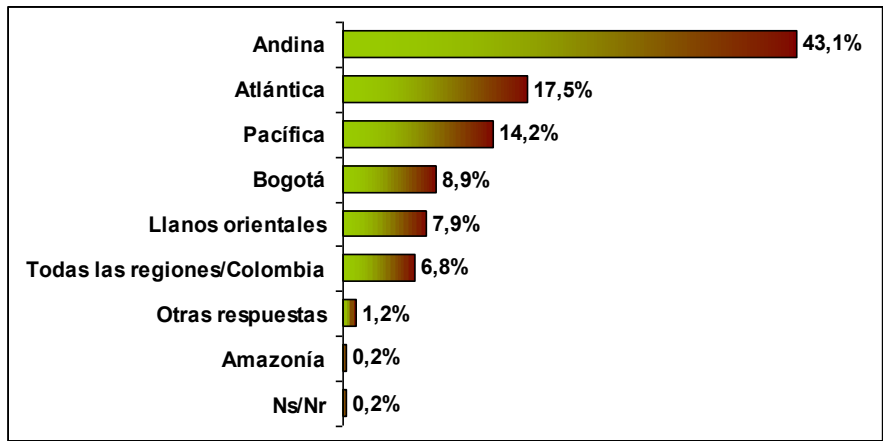
Sondeo de opinión festival Colombia al Parque – 7 al 9 de Septiembre de 2007
Observatorio de Culturas - SCR D

¿Se identifica con alguna región del país?



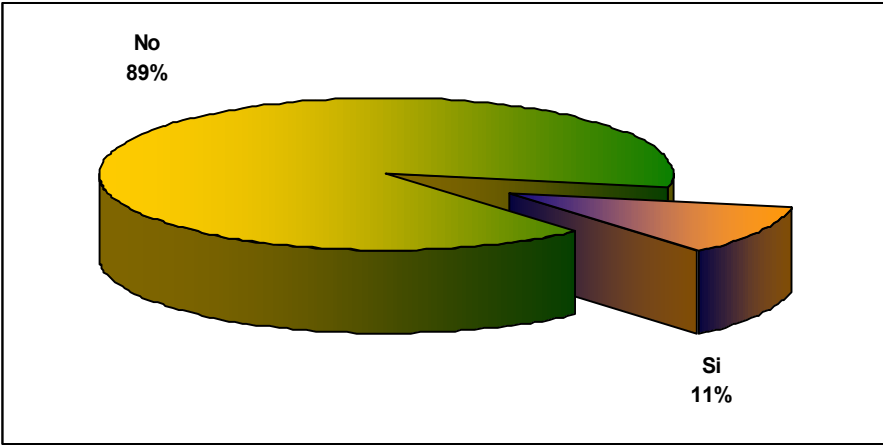
Sondeo de opinión festival Colombia al Parque – 7 al 9 de Septiembre de 2007
Observatorio de Culturas - SCR D

¿Con cuál?



Sondeo de opinión festival Colombia al Parque – 7 al 9 de Septiembre de 2007
Observatorio de Culturas - SCR D

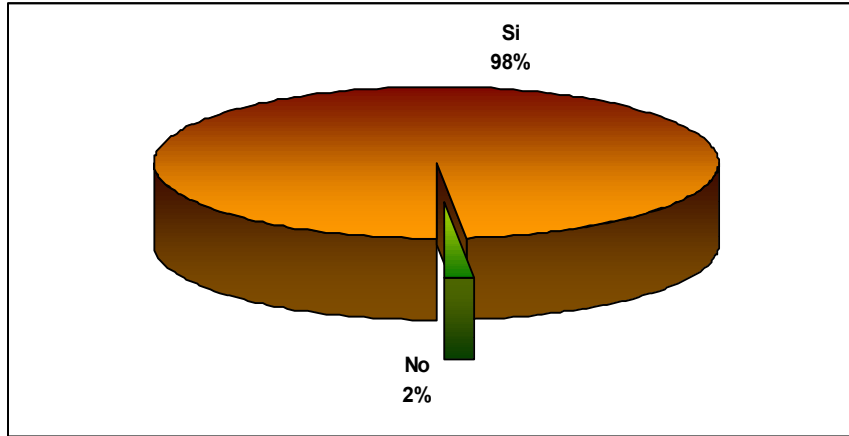
¿Hace parte de algún comité?



Sondeo de opinión festival Colombia al Parque – 7 al 9 de Septiembre de 2007
Observatorio de Culturas - SCR D

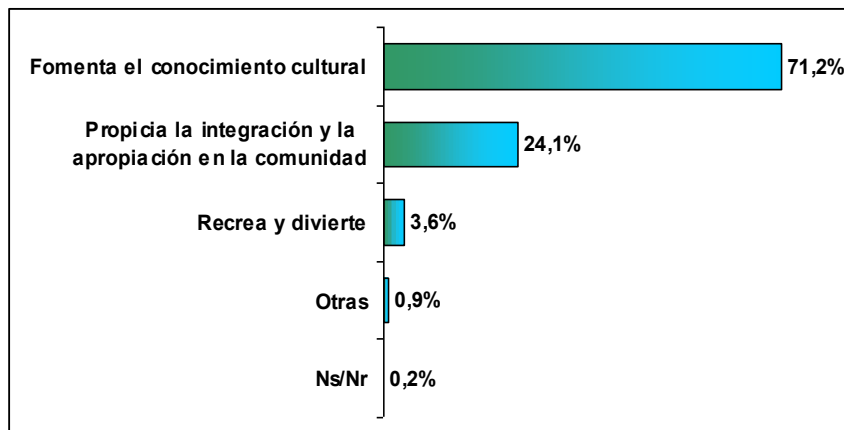
DOCUMENTO DE CONSULTA DE MEDICIONES - OBSERVATORIO DE CULTURAS

¿Usted considera que este tipo de eventos ayudan a resaltar y conservar las tradiciones culturales del país y de la ciudad?



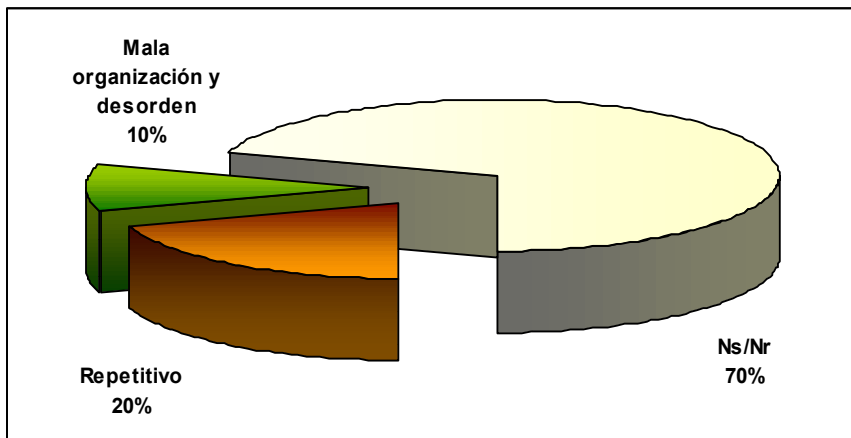
Sondeo de opinión festival Colombia al Parque – 7 al 9 de Septiembre de 2007
Observatorio de Culturas - SCRD

¿Por qué si?



Sondeo de opinión festival Colombia al Parque – 7 al 9 de Septiembre de 2007
Observatorio de Culturas - SCRD

¿Por qué no?



Sondeo de opinión festival Colombia al Parque – 7 al 9 de Septiembre de 2007

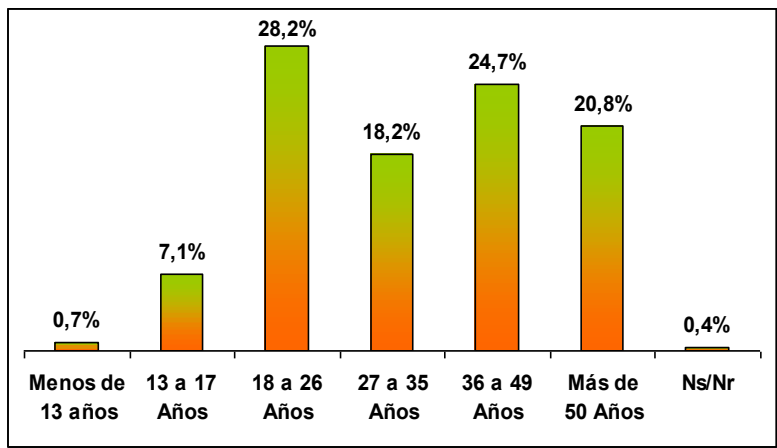
Observatorio de Culturas - SCRD

INFORMACIÓN SOCIODEMOGRÁFICA

Sondeo de opinión festival Colombia al Parque – 7 al 9 de Septiembre de 2007

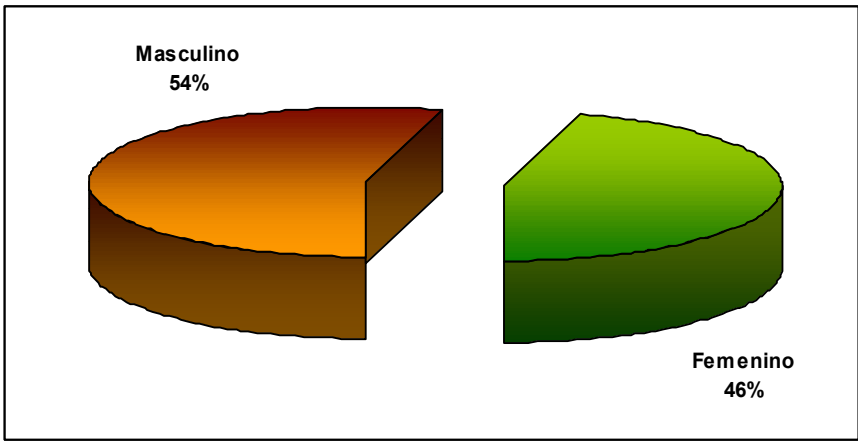
Observatorio de Culturas - SCRD

EDAD



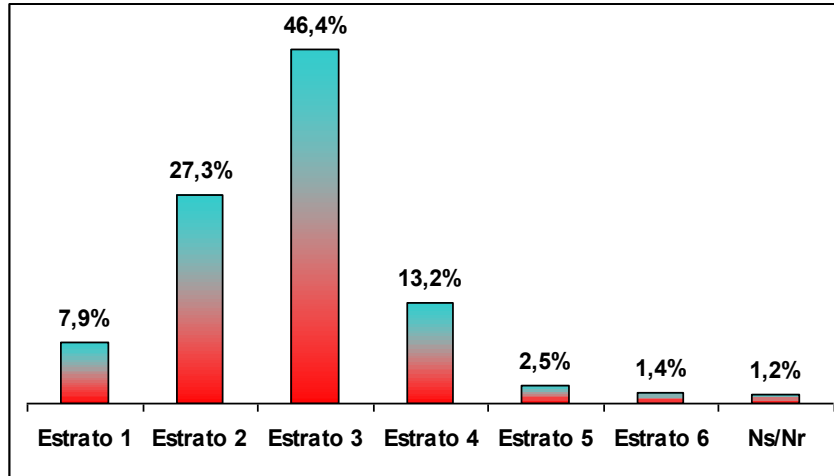
Sondeo de opinión festival Colombia al Parque – 7 al 9 de Septiembre de 2007
Observatorio de Culturas - SCRD

GÉNERO



Sondeo de opinión festival Colombia al Parque – 7 al 9 de Septiembre de 2007
Observatorio de Culturas - SCRD

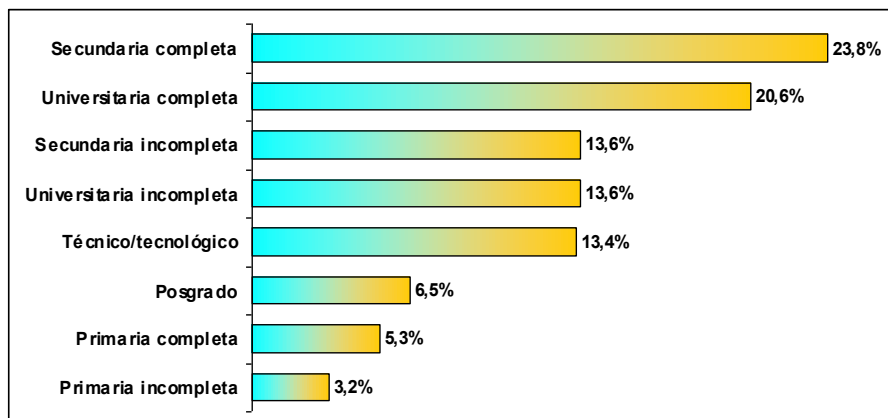
ESTRATO



Sondeo de opinión festival Colombia al Parque – 7 al 9 de Septiembre de 2007

Observatorio de Culturas - SCRD

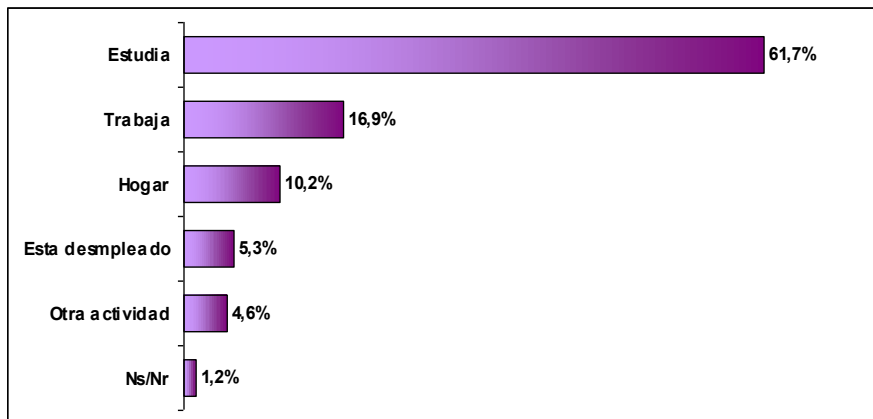
NIVEL EDUCATIVO



Sondeo de opinión festival Colombia al Parque – 7 al 9 de Septiembre de 2007

Observatorio de Culturas - SCRD

ACTIVIDAD



Sondeo de opinión festival Colombia al Parque – 7 al 9 de Septiembre de 2007

Observatorio de Culturas - SCR D

Conteos de la actividad

Viernes 07 de septiembre 2007

Horario de 6:00 a 9:00 p.m.

Promedio de aforo en los dos escenarios durante las actividades

Parque de las Nieves	847
Parque Santander	798
Total	1645

Sondeo de opinión festival Colombia al Parque – 7 al 9 de Septiembre de 2007

Observatorio de Culturas - SCR D

Conteos de la actividad

Sábado 08 de septiembre 2007

Parque el Renacimiento
Horario de 2:00 a 7:30 p.m.

	Hombres	Mujeres	
2:00 - 3:00 p.m.	173	169	342
3:00 - 4:00 p.m.	270	296	566
4:00 - 5:00 p.m.	238	286	524
5:00 - 6:00 p.m.	200	215	415
6:00 - 7:00 p.m.	153	156	309
7:00 - 7:30 p.m.	41	67	108
TOTAL	1075	1189	2264

Sondeo de opinión festival Colombia al Parque – 7 al 9 de Septiembre de 2007

Observatorio de Culturas - SCRD

Conteos de la actividad

Domingo 09 de Septiembre

Teatro al aire libre Media Torta
Horario de 12:00 - 5:30 p.m.

Promedio de aforo	1598
--------------------------	-------------

Sondeo de opinión festival Colombia al Parque – 7 al 9 de Septiembre de 2007

Observatorio de Culturas - SCRD

Conclusiones

Algo más de la cuarta parte de los encuestados, se enteraron del evento por medio de otro ciudadano; de manera similar, algo menos de la cuarta parte de quienes ofrecieron su opinión llegaron al evento por casualidad. La otra mitad de los encuestados repartieron la forma como se enteraron de la actividad principalmente por la radio con el 15%, televisión 10%, volantes 6.5%, Internet 6% entre otras.

Cerca del 20% de las personas indagadas asistieron solas, el 32% estaban acompañadas por sus familiares y una cuarta parte de las mismas estaba acompañada por amigos.

El 69% de las personas abordadas no conocían la programación del espectáculo.

Un poco más del 80% de las personas, respondieron estar más interesadas en las presentaciones de danza y música, mientras un restante 11% se lo reparten la feria artesanal (4.4%), la feria gastronómica (2.3%) entre otros.

En términos generales, los aspectos evaluados por las personas encuestadas fueron bastante positivos (calificando con 5), destacándose los grupos musicales y de danza con participaciones próximas al 70% para cada uno. Por otro lado, la comodidad y la organización fueron los aspectos con calificaciones menos altas arrojando un 47% para la primera y el 55% para la otra.

Sondeo de opinión festival Colombia al Parque – 7 al 9 de Septiembre de 2007

Observatorio de Culturas - SCR D

Conclusiones

En festivales de este tipo los encuestados dijeron que les gustaría encontrar mayor variedad artística y cultural, mejorar la organización y mayor interacción con los asistentes en el 47%, 7% y 6% respectivamente. El 16% opinó estar a gusto con lo que encuentra en la actividad.

El aspecto positivo más destacado en el evento por los encuestados fue el interés por la difusión y la apropiación de la cultura con cerca del 45%, seguido con el 34% de quienes refirieron la integración de la comunidad en actividades lúdicas. La organización fue resaltada por el 18% de los encuestados.

En el otro extremo, el principal aspecto negativo hace referencia de las fallas en la organización con algo menos del 14% y la divulgación con el 11%. Otros aspectos mencionados fueron la seguridad, el aseo, las fallas en el sonido; aunque el 59% dijo no percibir aspectos negativos.

El 56% de las personas encuestadas desconoce la existencia de otros programas de la Secretaría. El 44% restante está compartido de la siguiente manera: 6 de cada 10 personas reconocen principalmente los eventos al parque, 15 de cada 100 reconoce las actividades de recreación y deporte tales como las ciclo vías y los aeróbicos. 1 de cada 10 las actividades en espacios de la Secretaría (teatro Jorge Eliécer Gaitán, Cinemateca, otros), también figuran las actividades de literatura y los carnavales y fiestas.

En cuanto a la identificación con otras regiones del país, del 76% que si lo consideran así, el 43% se identifica con la región andina, el 17.5% con la atlántica, la pacífica el 14.2%, el 9% bogotanos, el 8% de los llanos orientales, 7% de todas las regiones y menos del 1% amazonía.

Sondeo de opinión festival Colombia al Parque – 7 al 9 de Septiembre de 2007

Observatorio de Culturas - SCR D

Conclusiones

El 89% de las personas no pertenecen a comités; quienes si lo hacen están en agrupaciones de muy diversa índole (comunidades raciales e indígenas, ong's, sindicatos, educativos, artísticos, profesionales, redes, etc)

Es considerado por el 98% de los encuestados que estas actividades ayudan a resaltar y fortalecer las tradiciones culturales del país y la ciudad. Mas del 70% lo consideran importante porque fomenta el conocimiento cultural, y una cuarta parte de las personas encuestadas consideran que estas actividades propician la integración y la apropiación en la comunidad.

Del 2% que no creen en el aporte que estas actividades brindan, hallan justificación en la mala organización y la repetición.

Finalmente, el 28% de los encuestados tiene entre 18 y 26 años, cerca del 25% tiene de 36 a 49 años y cerca del 21% son mayores de 50.

De los asistentes que brindaron información, el 54% son hombres; el 46% vive en estrato 3, seguido por el estrato 2 con el 27%, el estrato con menor asistencia reportada es el 6 con 1.4%; el 24% tiene sus estudios de secundaria completos, el 20% culminó los universitarios, cerca del 40% no ha terminado la secundaria, la universidad o tienen título técnico/tecnológico (repartido en partes casi iguales); el 6% tienen postrado y el restante 8% esta en sus estudios primarios o menos.

Por último, el 62% de los encuestados esta estudiando, el 17% trabaja, el 10 se dedica al hogar, y el 5% se encuentra en situación de desempleo.

Sondeo de opinión festival Colombia al Parque – 7 al 9 de Septiembre de 2007

Observatorio de Culturas - SCRD