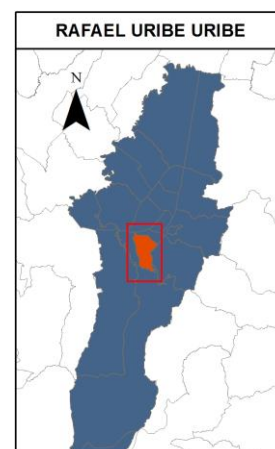


2016

RAFAEL URIBE URIBE

FICHA LOCAL RAFAEL URIBE URIBE 28 NOVIEMBRE DE 2016

SECRETARÍA DE CULTURA, RECREACIÓN Y DEPORTE –
DIRECCIÓN DE PLANEACIÓN PROYECTOS ESTRATÉGICOS –
SUBDIRECCIÓN ANÁLISIS SECTORIAL, POBLACIONAL Y LOCAL
BOGOTÁ – 28 NOVIEMBRE DE 2016



LOCALIDAD 18, RAFAEL URIBE URIBE

I. CONTEXTO

- La localidad de Rafael Uribe Uribe tiene una extensión de 1.383 hectáreas. Está dividida en 5 UPZ y tiene un total de 114 barrios.
- El espacio público efectivo urbano por habitante de Rafael Uribe Uribe es de 3.01 m2 por habitante, por debajo del promedio de Bogotá (3.69 m2).

Localidad	Hombres	Mujeres	Total población	% Mujeres	Población Localidad / Población Bogotá %
Rafael Uribe Uribe	172.915	180.846	353.761	51%	4,4%
Total Bogotá	3.861.624	4.118.377	7.980.001	52%	

Fuente: Proyecciones DANE 1985-2020

- El 77% de la población (272.511) es menor de 49 años.
- El 98% de la población está categorizada en el estrato bajo (estratos 1, 2 y 3), de los cuales el 17,8% y el 3,5% se encuentran en condiciones de pobreza y pobreza extrema por ingresos respectivamente¹.
- En relación con temas asociados a la convivencia, Rafael Uribe Uribe para el año 2015 es la sexta localidad con mayores índices de delitos de impacto social.
- Se ubica entre el octavo lugar en maltrato infantil, violencia intrafamiliar por hechos de violencia de pareja, violencia con otros familiares y delitos sexuales, y en el quinto lugar en relación con hechos de violencia contra el adulto mayor.
- Quinta localidad con mayor número de casos de homicidios en Bogotá en 2015; en el último año la tasa de homicidios por 100 mil habitantes aumentó respecto del año anterior, pasando del 20,2 al 27,5.
- De igual manera, en materia de seguridad en parques, Rafael Uribe Uribe ocupa el tercer lugar en hurtos, el cuarto en riñas y el sexto lugar en consumo de narcóticos.
- En los temas de artes y recreación la localidad cuenta con 547 empresas (2,8% del total de la localidad), en términos relativos está por encima al de Bogotá.

¹ Encuesta Multipropósito de Bogotá 2014

II. ORGANIZACIÓN POLÍTICO ADMINISTRATIVA

ALCALDE	PERFIL
Diana Mabel Montoya Reina	Abogada egresada de la Universidad Católica de Colombia con grado de honor, cuenta con estudios de Maestría en curso de Derecho Constitucional

CONSEJO LOCAL DE ARTE, CULTURA Y PATRIMONIO	Total de cupos: 7 Cupos - Administración: 0 Cargos sin ocupar: 0 Cupos con representación: 7 Música Arte dramático Instituciones educativas Adultos mayores Mujeres
--	---

JUNTA ADMINISTRADORA LOCAL	
11 Ediles	
Partido Liberal	Jimmy Medrano Cáceres Rigoberto Esquivel
Partido Centro Democrático	Víctor Julio Parada Rubén Darío Herrera Hernández
Partido Cambio Radical	Jairo Rodríguez Beltrán María Eugenia Gil Espitia
Partido Polo Democrático	Orlando Quintero García
Alianza Verde	Fernando Calderón Alejo Jaime Cardona Delgado
Partido de la U	Roberto Leguizamón Castelblanco Christian González Álvarez

III. PROBLEMÁTICAS IDENTIFICADAS POR EL GESTOR LOCAL (30 de mayo)

- Se requiere de mayor inversión de parte de las entidades, para la protección y conservación del patrimonio.
- Definir y concretar la intervención en el Parque Urbanización Caracas y demás parques priorizados en el marco del Programa de Parques.
- Socializar las decisiones sobre el proceso de Casa de la Cultura.
- Se espera la conformación del Consejo Local de Deportes.

IV. LEER ES VOLAR

Según la Encuesta Bial de Culturas, Rafael Uribe Uribe está muy por debajo de promedio de la ciudad con respecto a las personas que leen al menos un libro al año, según se observa en el siguiente cuadro:

Hábitos de Lectura: Al menos un libro al año	2011	2013	2015
Bogotá	69%	67%	59%
Localidad Menor	55%	54%	46%
Localidad Mayor	87%	82%	71%
Rafael Uribe Uribe	55%	60%	60%

Fuente: EBC (2011 - 2015)

V. ESTÍMULOS

El siguiente cuadro muestra los estímulos otorgados en el periodo de 2011 - 2015 en cuanto a número y el monto asignado.

**SECTOR CULTURA, RECREACIÓN Y DEPORTE.
RAFAEL URIBE URIBE. PROGRAMA DE ESTÍMULOS, SEGÚN NÚMERO Y VALOR.
2011 - 2015**

Área	Número	Valor (Millones \$)
Artes plásticas y visuales	9	14
Música	15	60
Prácticas culturales	32	290
Recreación, Deporte y Actividad Física	5	31
Todas las áreas	7	61
Otras	20	231
Total Estímulos	88	687

Fuente: SCRD – DPPE-SASPL. Bases de datos SISCREC – Ganadores Estímulos, 2011 – 2015

En el 2016 se presentaron 39 propuestas de la localidad, de las cuales 8 de ellas son propuestas ganadoras, las que a la fecha, se les ha otorgado \$127 millones.

MODALIDAD	ESTÍMULO	PROPUESTA	CONCURSANTE	RESOLUCIÓN	MONTO OTORGADO
Beca	Beca Bogotá Siente la Fiesta	Guerreros Utópicos	Alianza Festival	444 del 30 de junio de 2016 – Res. modificatoria 468 del 14 de julio de 2016 – Res. modificatoria 485 del 21 de julio del 2016.	\$19.150.000
Beca	Beca Ciudadanías Juveniles Locales	Todos al circo, un viaje hacia la cultura de la paz	Colectivo Charala	246 del 20 de mayo de 2016	\$10.000.000
Beca	Beca Comunidades Creativas en Territorios Prioritarios	Bibliotecas Ludovico y Buenos Aires en alianza por la cultura local	Ludovico	434 del 23 de junio de 2016 – Res. modificatoria 469 del 14 de julio de 2016	\$15.000.000
Beca	Beca Comunidades Creativas en Territorios Prioritarios	Circonviviendo Juntos	OPALAS	434 del 23 de junio de 2016 – Res. modificatoria 469 del 14 de julio de 2016	\$15.000.000
Beca	Beca Comunidades Creativas en Territorios Prioritarios	Los Cimarrones y el Rey Arcauco	Corporación de la equidad social	434 del 23 de junio de 2016 – Res. modificatoria 469 del 14 de julio de 2016	\$14.980.000
Beca	Beca Fortalecimiento de los Derechos Culturales de las Personas con Capacidades Diversas y Especiales en el Distrito Capital	Todos Somos Uno - Festival Multicultural e Intercultural por los Derechos y la Integración	Agrupación Compás	512 del 1 de agosto de 2016	\$30.000.000
Beca	Beca Memoria, Vida y Paz desde la Cultura	Tejiendo lazos interculturales para reconstruir memoria paz y reconciliación	Agrupación Intercultural INDIAFRO	244 del 20 de mayo de 2016	\$15.000.000
Premio	Premio a la Gestión Cultural Local de los Sectores Poblacionales	Nukanchipa kausay ama kungaringapa. Cultura, arte y pervivencia	Isidoro Jacanamijoy Tisoy	242 del 20 de mayo de 2016	\$7.700.000
TOTAL					\$126.830.000

Fuente: SISCREC – Aplicativo Estímulos. Septiembre de 2016

VI. ASPECTOS CULTURALES RECREATIVOS Y DEPORTIVOS

- Rafael Uribe Uribe se han identificado 236 artistas² que se encuentran principalmente en los campos de música 37,7%, artes plásticas 12,7% y artes dramáticas 7,6%.
- Así mismo, la localidad cuenta con un total de 340 organizaciones culturales, recreativas y deportivas. De ellas, el 28,5% desarrolla actividades de música, el 25,5% actividades en cultura democrática y 15,5% actividades de arte en general.

En cuanto a prácticas artísticas y deportivas, Rafael Uribe Uribe se ubica por debajo del promedio de Bogotá, según se muestra en los siguientes cuadros:

Prácticas Artísticas	2011	2013	2015	Prácticas Deportivas	2011	2013	2015
Bogotá	17%	12%	18%	Bogotá	34%	36%	34%
Localidad Menor	6%	7%	13%	Localidad Menor	23%	28%	26%
Localidad Mayor	29%	27%	23%	Localidad Mayor	48%	44%	44%
Rafael Uribe Uribe	6%	11%	17%	Rafael Uribe Uribe	23%	29%	33%

Fuente: EBC (2011 - 2015)

- En materia de patrimonio asociado a bienes de interés cultural (BIC), Rafael Uribe Uribe cuenta con 11 BIC, entre ellos el Liceo Femenino, la Parroquia San José Obrero y la Iglesia del Claret.
- Las prácticas patrimoniales en la localidad (38%), que cuentan con la medición del año 2015 en la Encuesta Bienal de Culturas, están por encima del promedio de Bogotá (37%).
- En relación con el uso de equipamientos culturales la medición de 2015 muestra a Rafael Uribe Uribe presenta un comportamiento similar al de la ciudad.
- Frente a la satisfacción con parques, desde el 2011 la localidad se ubica por debajo del Distrito.

Uso de Equipamientos	2013	2015	Satisfacción con Parques	2011	2013	2015
Bogotá	43%	49%	Bogotá	17%	17%	22%
Localidad Menor	28%	40%	Localidad Menor	4%	10%	11%
Localidad Mayor	62%	64%	Localidad Mayor	38%	28%	38%
Rafael Uribe Uribe	42%	49%	Rafael Uribe Uribe	4%	10%	19%

Fuente: EBC (2011 - 2015)

² Base de Datos SCRD, 2012. ASEGURARTE

El porcentaje de asistencia a eventos se sitúa desde el 2013 por debajo del promedio de Bogotá, mientras que en el año 2011 presenta el mismo comportamiento respecto de la ciudad.

Asistencia a eventos	2011	2013	2015
Bogotá	66%	66%	52%
Localidad Menor	53%	53%	41%
Localidad Mayor	88%	80%	68%
Rafael Uribe Uribe	66%	59%	48%

Fuente: EBC (2011 - 2015)

En respeto a la diferencia, la localidad se encuentra por debajo de los promedios distritales.

Respeto a la Diferencia	2011	2013	2015
Bogotá	8%	9%	5%
Localidad Menor	4%	5%	2%
Localidad Mayor	15%	17%	10%
Rafael Uribe Uribe	7%	7%	3%

Fuente: EBC (2011 - 2015)

VII. FORMACIÓN

- En la localidad, IDARTES atenderá a 3.067 niños, adolescentes, jóvenes, adultos y adultos mayores en procesos de formación artística, con una inversión de \$570 millones, de igual manera la entidad atenderá:
 - 4.068 niños y niñas en primera infancia, en experiencias artísticas por \$261 millones.
 - Adecuará 1 espacio para la atención a la primera infancia, con una inversión de \$39 millones
 - Realizará 45 actividades artísticas a través de la red de equipamientos del IDARTES por valor de \$107 millones, y
 - 150 actividades artísticas incluyentes para la transformación social por \$277 millones.
 - Alcanzará 15.000 asistencias a las actividades artísticas programadas con una inversión de \$110 millones.
- El IDRDR implementará dos acciones tendientes al cuidado responsable del medio ambiente en el Sistema Distrital de Parques, por un valor de \$16 millones. Así mismo,

- En el marco del programa Recreación Activa, el IDRDR invertirá \$2.202 millones en la localidad.

VIII. CLAN

En los CLAN se ofrecen talleres de formación artística para niños y jóvenes dentro de la línea Emprende CLAN, en los que se enseñan las artes en los niveles de iniciación artística, apropiación y desarrollo artístico y creativo, y atención a talentos especiales. Además, presta atención en colegios distritales. Barrios Unidos cuenta con 2 CLAN. El CLAN Rafael Uribe Uribe y el CLAN san José.

LÍNEA DE ATENCIÓN	BENEFICIARIOS	PRESUPUESTO
Colegios distritales	7.552	\$ 2.934.337.152
Línea Emprende CLAN	285	\$ 110.737.035
TOTAL	7.837	\$ 3.045.074.187

Fuente: Información reportada por IDARTES. Inversión a noviembre de 2016.
 Nota: Las diferencias entre la apropiación del proyecto y el valor calculado de costo por niño se explica en las reservas presupuestales constituidas para la presente vigencia.

IX. JORNADA ÚNICA

En el marco de Jornada Única,

- IDARTES brindará 2.266 atenciones a niños y niñas en procesos de circulación y acceso a contenidos por valor de \$49 millones.
- La OFB atenderá 3.998 niños en los colegios Alexander Fleming, Enrique Olaya Herrera y Liceo Femenino Mercedes Nariño. Esto, con una inversión de \$1.682 millones:
- El IDRDR hace una inversión por valor de \$2.177 millones en el programa tiempo escolar complementario.

A septiembre del 2016 se atendieron 11 colegios, con la siguiente cobertura,

INSTITUCIÓN EDUCATIVA	IDRD	IDARTES	OFB	IDPC	TOTAL
COLEGIO LICEO FEMENINO MERCEDES NARIÑO (IED)	918	195	1.876		2.811
COLEGIO REPUBLICA FEDERAL DE ALEMANIA (IED)		483			483
COLEGIO MANUEL DEL SOCORRO RODRIGUEZ (IED)	1.288	1.123			1.614
COLEGIO ANTONIO BARAYA (IED)	491	534			729
COLEGIO ALEXANDER FLEMING (IED)			1.097		1.097
COLEGIO MISAEL PASTRANA BORRERO (IED)	582	986			1.018
COLEGIO ALFREDO IRIARTE (IED)	1.194	701			1.335
COLEGIO ENRIQUE OLAYA HERRERA (IED)	1.537		1.919		3.156
COLEGIO CLEMENCIA DE CAYCEDO (IED)	838	684		217	1.018
COLEGIO JOSE MARTI (IED)	1.158	1.290			2.346
COLEGIO DIANA TURBAY (IED)	809	1.659			2.189
INSTITUCION EDUCATIVA DISTRITAL COLOMBIA VIVA	985	1.270			1.848
COLEGIO MARIA CANO (IED)		675			675
TOTAL	9.800	9.600	4.892	217	20.319

Fuente: Información reportada por cada una de las entidades, OFB, IDRD, IDARTES, IDPC. Julio – septiembre de 2016.

Nota: Teniendo en cuenta que un niño puede ser atendido en más de una ocasión por cada entidad, para poder obtener los niños únicos se tuvo en cuenta un niño por vez, así fuera atendido en más de una ocasión por la misma entidad o por más de una entidad para el caso del total.

X. PARTICIPACIÓN

En la localidad de Rafael Uribe Uribe se ha realizado la socialización de política pública de Deporte, Recreación, Actividad Física, Parques y Escenarios para Bogotá y del Sistema de Participación DRAEFE en los consejos de juventud, mujeres, discapacidad, gobierno y con integración ciudadana.

XI. INFRAESTRUCTURA

Como se puede observar en el siguiente cuadro, Rafael Uribe Uribe cuenta con 18 equipamientos culturales y 252 parques (115 de bolsillo, 131 vecinales, 1 escenario deporte, 1 parque metropolitano y 4 zonales) y 3 gimnasios biosaludables.

TIPO DE EQUIPAMIENTO	DIANA TURBAY	MARCO FIDEL SUAREZ	MARRUECOS	QUIROGA	SAN JOSE	TOTAL
Biblioteca / Hemeroteca / Centro de Documentación	3	1	3		3	10
Casas de la cultura				1		1
Centro Cultural (Centro gestión y expresión cultural y artística)		1		1	1	3
Centro Comunitario / Laboratorio Taller de creación, emprendimiento, investigación cultural y artística		1				1
Museos (Museo de Arte, Patrimonio, Ciencia)					1	1
Clan					2	2
Parques	34	24	105	63	26	252
Gimnasios Biosaludables	1			1	1	3
TOTAL	38	27	108	66	34	273

Fuente: SCRD – DPPE-SASPL. Bases de datos SISCREO Infraestructura, 2014

- En términos del promedio distrital (6,5), Rafael Uribe Uribe tiene 4,8 equipamientos culturales por 100 mil habitantes, lo que la ubica como la localidad número 12 con mayor número de este tipo de equipamientos por habitante.
- En cuanto a los equipamientos recreodeportivos, la localidad cuenta con 67 equipamientos por 100 mil habitantes, lo que la ubica como la localidad número 8 con mayor número de este tipo de equipamientos por habitantes.
- Rafael Uribe Uribe presenta déficit en la totalidad de sus UPZ sin embargo las más deficitarias son San José con 1.1 m² y Diana Turbay con 1.06 m², de acuerdo con el estándar de 2.4 m² por habitante.

SECTOR CULTURA, RECREACIÓN Y DEPORTE
BOGOTÁ EQUIPAMIENTOS CULTURALES Y RECREO-DEPORTIVOS
2014

Localidad	Población	Equipamientos Culturales	Equipamientos Culturales por 100 Mil Hab.	Equipamientos Deportivos	Equipamientos Deportivos por 100 Mil Hab.
Antonio Nariño	108.941	6	5,5	54	50
Los Mártires	98.758	7	7,1	45	46
Tunjuelito	200.048	8	4,0	52	26
Puente Aranda	258.414	9	3,5	265	103
Usme	432.724	13	3,0	275	64
Bosa	646.833	14	2,2	233	36
Rafael Uribe Uribe	375.107	18	4,8	252	67
Barrios Unidos	240.960	19	7,9	118	49
Fontibón	380.453	19	5,0	261	69
Engativá	874.755	21	2,4	528	60
San Cristóbal	406.025	22	5,4	266	66
Usaquén	494.066	26	5,3	452	91
Ciudad Bolívar	687.923	35	5,1	421	61
Kennedy	1.069.469	36	3,4	531	50
Suba	1.174.736	38	3,2	906	77
La Candelaria	24.096	45	186,8	10	42
Santa Fe	110.053	56	50,9	85	77
Chapinero	137.870	59	42,8	156	113
Teusaquillo	151.092	63	41,7	131	87
Sumapaz	6.460	1			
TOTAL	7.878.783	515	6,5	5.041	64

Fuente: SCRD- IDRD. Total Bogotá. Cálculos SCRD -SASPL

XII. PRESUPUESTO

El comparativo 2008 – 2016 entre la inversión total directa del Fondo de Desarrollo Local y la proporción de dicho presupuesto destinado a temas de cultura, recreación y deporte se describe en el siguiente cuadro.

**RAFAEL URIBE URIBE. PARTICIPACIÓN DEL SECTOR CULTURA, RECREACIÓN Y DEPORTE
EN LA INVERSIÓN DIRECTA DEL FDL.
2008 - 2016**

(En Millones \$ constantes)

Inversión	2008	2009	2010	2011	2012	2013	2014	2015	2016
Total Inversión Directa	38.367	45.309	38.188	38.211	54.782	59.035	45.923	50.722	45.707
Inversión Cultura, Recreación y Deporte	4.547	2.968	3.279	3.280	1.300	1.026	2.685	1.875	4.140
Participación sobre el total de la inversión directa	11,9%	6,6%	8,6%	8,6%	2,4%	1,7%	5,8%	3,7%	9,1%

Fuente: SHD- PREDIS; Cálculos SCRD-DPPE-SASPL

En concordancia con los Lineamientos de Política adoptados por el CONFIS Distrital, se estableció que la inversión a cargo de los Fondos de Desarrollo Local se orienten en un 85% a 6 temáticas específicas, dentro de las cuales se incluye la construcción, mantenimiento y dotación de parques vecinales y/o de bolsillo, que debe representar el 10% del total de la inversión directa para el período 2017 a 2020. Con el 15% restante de los recursos, las Administraciones Locales podrán invertir y priorizar sus inversiones en diferentes líneas y sectores de acuerdo con las principales problemáticas de la localidad. Dentro de estas últimas líneas se señala para el sector cultura, recreación y deporte las relativas a los procesos de formación en áreas artísticas, en cultura y disciplinas deportivas, así como la realización de eventos artísticos, culturales y deportivos.

El siguiente cuadro muestra el total de la inversión territorializada del nivel central para Rafael Uribe Uribe.

**RAFAEL URIBE URIBE. TOTAL INVERSIÓN DEL NIVEL CENTRAL 2016
(INCLUYE EJECUTADO SEGPLAN PRIMER SEMESTRE)**

(Pesos)

Presupuesto 2016	SCRD	IDARTES	OFB	IDRD	Total
Ejecutado a 31 de mayo	282.177.647	3.009.935.500	1.975.677.725	2.707.640.541	7.975.431.413
Proyectado segundo semestre 2016	28.604.242	1.412.750.089	2.264.023.308	19.840.006.236	23.545.383.875
Total	310.781.889	4.422.685.589	4.239.701.033	22.547.646.777	31.520.815.288

Fuente. Documentos de formulación Proyectos de Inversión 2016.

XIII. PLAN DE DESARROLLO LOCAL

El Plan de Desarrollo Local de Rafael Uribe Uribe concentra sus acciones para el Sector Cultura, Recreación y Deporte en los pilares de Igualdad en Calidad de Vida y Democracia Urbana.

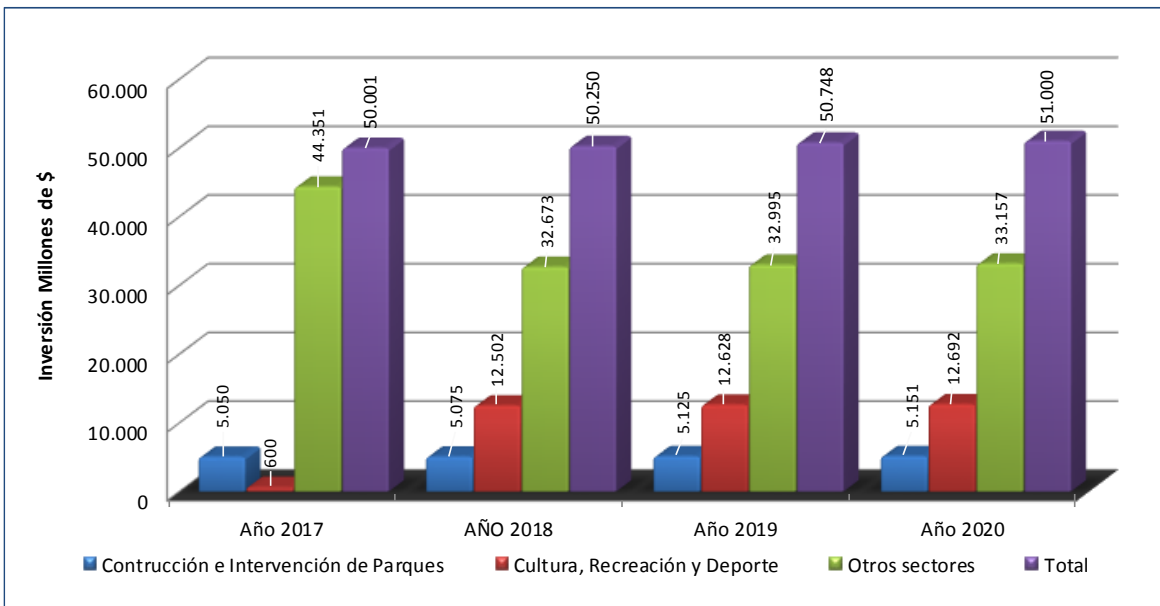
En el primer pilar su estrategia se concentra en ofrecer a la comunidad espacios de formación y capacitación en actividades lúdico recreativas, pedagógicas, artísticas, culturales y deportivas que permitan hacer buen uso del tiempo libre, como herramienta

para la erradicación de pandillas y bandas delincuenciales que atraen a los diferentes grupos poblacionales a su accionar delictivo, poniendo en riesgo la calidad de vida de la localidad. Para ello, se cuenta con una destinación de \$2.424 millones de pesos para el cuatrienio.

En cuanto al pilar de Democracia Urbana, las acciones se concentran en ejecutar obras de infraestructura principalmente enfocadas a la construcción y mantenimiento de parques y mejoramiento de escenarios deportivos para que los habitantes de Rafael Uribe Uribe cuenten con suficientes espacios públicos adecuados para la recreación activa y pasiva de la comunidad. Esto, con una inversión de \$20.401 millones durante el cuatrienio.

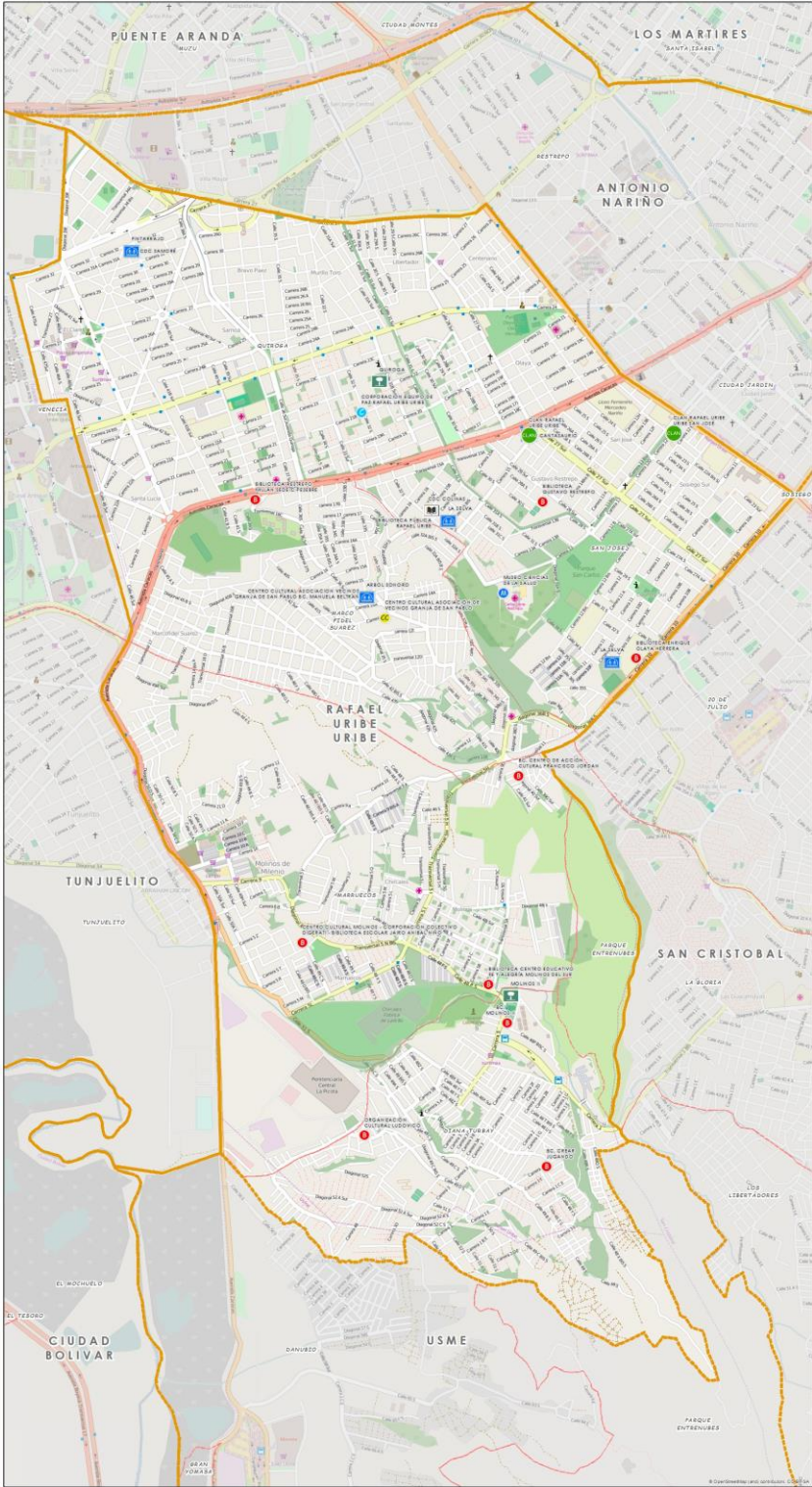
La asignación presupuestal para el sector se muestra en la siguiente gráfica

RAFAEL URIBE URIBE. PARTICIPACIÓN SECTOR CULTURA, RECREACIÓN Y DEPORTE EN EL PLAN PLURIANUAL DE INVERSIONES 2017 -2020, PARA EL FONDO DE DESARROLLO LOCAL



Fuente: Alcaldía Local de Rafael Uribe Uribe – Plan de Desarrollo Local 2016-2020

LOCALIDAD DE RAFAEL URIBE URIBE




BOGOTÁ MEJOR PARA TODOS
SECRETARÍA DE CULTURA, RECREACIÓN Y DEPORTE



Sistema de Información Cultural, Recreación y Deporte

CONVENCIONES

-  Bibliotecas
-  Centro Local de Artes para la Niñez y la Juventud
-  Espacios Adecuados para la Primera Infancia
-  Parques Paratras Paraparcos
-  Bibliotecación
-  Biblioteca / Hemeroteca / Centro de Documentación
-  Casa de la cultura
-  Centro Cultural (Centro gestión y expresión cultural y artística)
-  Centro Polifuncional / Laboratorio Taller de creación, emprendimiento, investigación cultural y artística
-  Galería / Sala de Exposición
-  Museos (Museo de Arte, Patrimonio, Ciencias)
-  Sala de cine / Cinemateca
-  Teatro / Auditorio
-  Parques
-  Unidad de Planeamiento
-  Localidad

FUENTE: SECRETARÍA DE CULTURA RECREACIÓN Y DEPORTE 2015

