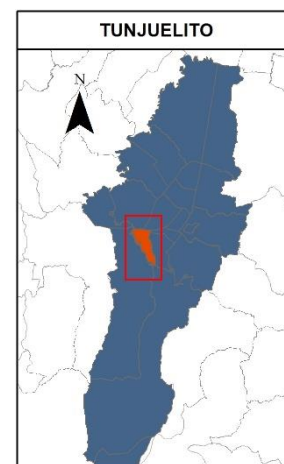


2016

TUNJUELITO

FICHA LOCAL DE TUNJUELITO. DICIEMBRE 14 2016
SECRETARÍA DE CULTURA, RECREACIÓN Y DEPORTE –
DIRECCIÓN DE PLANEACIÓN PROYECTOS ESTRATÉGICOS
– SUBDIRECCIÓN ANÁLISIS SECTORIAL, POBLACIONAL Y
LOCAL

BOGOTÁ - DICIEMBRE 14 DE 2016



LOCALIDAD 6 - TUNJUELITO

I. CONTEXTO

- La localidad de Tunjuelito tiene una extensión de 991 hectáreas de superficie, todas en zona urbana. Administrativamente, está dividida en 2 UPZ y tiene un total de 30 barrios.
- El espacio público efectivo urbano de Tunjuelito es de 4,37 m² por habitante, superior al promedio de Bogotá (3,69 m²/habitante).

Localidad	Hombres	Mujeres	Total población	% Mujeres	Población Localidad / Población Bogotá %
Tunjuelito	93.839	95.683	189.522	50%	2,4%
Total Bogotá	3.861.624	4.118.377	7.980.001	52%	

Fuente: Proyecciones DANE, 1985-2020

- El 76% de la población (144.102) es menor de 49 años.
- El 98,7% de la población está categorizada en el estrato bajo (estratos 2 y 3, no hay estrato 1), de los cuales el 15% y el 2,3% se encuentran en condiciones de pobreza y pobreza extrema por ingresos, respectivamente¹.
- En relación con temas asociados a la convivencia, en el año 2015 Tunjuelito ocupó el puesto 14, entre las 20 localidades, con mayor índice en delitos de impacto social.
- De 19 localidades (no incluye Sumapaz), Tunjuelito ocupa el puesto 11 en hechos de maltrato infantil, violencia de pareja y violencia entre otros familiares, y el puesto 10 por delitos sexuales.
- En 2015 la localidad ocupó el puesto 11 en número de homicidios en Bogotá. Respecto al año anterior, la tasa de homicidios aumentó de 15,9 a 23 homicidios por 100.000 habitantes.
- De igual manera, en materia de seguridad en los parques, Tunjuelito ocupa el puesto 13 en consumo de narcóticos, el 14 en riñas y el 15 en hurtos.

¹ Encuesta Multipropósito de Bogotá 2014

- En los temas de artes y recreación, la localidad cuenta con 272 empresas (2,3% del total de la localidad), en términos relativos está por encima de Bogotá (1,9%).

II. ORGANIZACIÓN POLÍTICO ADMINISTRATIVA

ALCALDE	PERFIL
Yeisonn Alexander Chipatecua Quevedo	Ingeniero de Sistemas con énfasis en periodismo digital y sistemas convergentes de la Universidad Central.

JUNTA ADMINISTRADORA LOCAL		CONSEJO LOCAL DE ARTE, CULTURA Y PATRIMONIO	Total de cupos: 8 Cupos - Administración: 0 Cargos sin ocupar: 0 Cupos con representación: 8 Comunidades negras Música Adultos mayores Artes plásticas y visuales Bibliotecas comunitarias Danza Equipamientos culturales
9 Ediles			
Partido Liberal	William Antonio Poveda Fajardo Hernán Reyes Gómez		
Partido Polo	Luis Eduardo Espitia Galindo		
Partido Alianza Verde	Ávaro Castillo Corredor		
Partido Centro Democrático	José Alejandro Jaramillo Zabala		
Partido Cambio Radical	Jorge Sánchez Parra Santiago Cañas Escobar		
Partido Social de la Unidad Nacional	Ricardo Rivera Jorge Enrique Zambrano Navarrete		

III. PROBLEMÁTICAS IDENTIFICADAS POR EL GESTOR LOCAL

(Las problemáticas identificadas en el diagnóstico del 30 de mayo de 2016, actualizadas reportes del gestor local con corte al 9 de diciembre de 2016)

- Respecto al Plan Distrital de Lectura, se identifica falta de articulación con la alcaldía local y hasta ahora no hay implementación desde la Alcaldía (PDD y plan plurianual). Por ahora, la biblioteca desarrolla actividades para todos los grupos etarios, como Bebeteca, El Rincón, para personas mayores; Sala Manga, que trabaja juventud, y espacios para comunidad en general.
- Cultura viva comunitaria: apoyo institucional a procesos de cultura comunitaria como bibliotecas comunitarias, proceso de comparsa, grupos artísticos de niños y niñas y de adulto mayor.

IV. LEER ES VOLAR

Según la Encuesta Bienal de Culturas (EBC), en el 2011 y 2013 Tunjuelito estuvo por debajo del promedio de la ciudad en hábitos de lectura. En el 2015 quedó por encima del promedio distrital en 2 puntos porcentuales, Esto se observa en el siguiente cuadro:

Hábitos de Lectura: al menos un libro al año	2011	2013	2015
Bogotá	69%	67%	59%
Localidad Menor	55%	54%	46%
Localidad Mayor	87%	82%	71%
Tunjuelito	57%	61%	61%

Fuente: EBC (2011 – 2015)

- En la localidad de Tunjuelito se cuenta con el espacio de lectura Paradero Paralibros Paraparques (PPP) Nuevo Muzu, ubicado en la carrera 59 # 52^a- 50 sur, el cual ha beneficiado a 1.012 personas.
- Asimismo, se estudia la posibilidad de instalar 1 nuevo PPP, por lo que se hizo una visita al parque Venecia (diagonal 49 sur con carrera 54), sin embargo este no poseía las condiciones técnicas ni de seguridad para su instalación.
- Durante el desarrollo marzo a noviembre del presente año, se llevaron a cabo las siguientes actividades en el PPP:
 - Prestaron 64 horas de servicio al mes
 - Se realizaron 150 actividades de promoción de lectura
 - Se desarrollaron actividades de promoción de lectura para niños, jóvenes y adultos
 - Préstamos de libros a domicilio y en el parque
 - En el parque se prestaron 1.299 libros, a domicilio 175, para un total de 1.474 préstamos
 - Afiliación y carnetización gratuita de los usuarios
 - Recomendación de lecturas y actividades de lectura en voz alta con los libros de la colección de libro al viento.
- También se realiza trabajo de gestión con las organizaciones académicas, culturales, JAC, colectivos sociales y en especial, una actividad de promoción de lectura en la Escuela de Policía General Santander, ubicada en el área de influencia del PPP.
- En esta localidad se han desarrollado actividades como:
 - Los niños piensan la paz
 - Bicirecorridos

V. ESTÍMULOS

El siguiente cuadro muestra los estímulos otorgados en el periodo de 2011 – 2015, en cuanto a número y el monto asignado.

**SECTOR CULTURA, RECREACIÓN Y DEPORTE.
TUNJUELITO. PROGRAMA DE ESTÍMULOS, SEGÚN NÚMERO Y VALOR.
2011 - 2015**

Área	Número	Valor (Millones \$)
Cultura festiva	3	47
Danza	6	35
Música	7	32
Prácticas culturales	14	225
Recreación, Deporte y Actividad Física	4	40
Otras	30	233
Total Estímulos	64	612

Fuente: SCRD – DPPE-SASPL. Bases de datos SISCREP – Ganadores Estímulos, 2011 – 2015

En el 2016, se presentaron 14 propuestas de la localidad a la SCRD, de las cuales 3 resultaron ganadoras. A la fecha se les ha otorgado \$39.700.000.

Estímulo	Propuesta	Concursante	Monto Otorgado	Resolución
Beca Bogotá Siente la Fiesta	Las N...aguas del Tunjuelo bailando al ritmo de paz	Fundación Cultural Contrabajo	\$ 19.150.000	444 del 30 de junio de 2016 – Res. modificatoria 468 del 14 de julio de 2016 – Res. modificatoria 485 del 21 de julio del 2016.
Beca Circulación Nacional e Internacional	Festival Nacional del Bullerengue	Beso de Negra	\$ 5.550.000	221 del 11 de mayo de 2016
Beca Comunidades Creativas en Territorios Prioritarios	Escuela Artística Los Hijos del Sol y primer encuentro artístico comunidades de paz	Los Hijos del Sol	\$ 15.000.000	434 del 23 de junio de 2016 – Res. modificatoria 469 del 14 de julio de 2016

Fuente: SISCREP – Aplicativo Estímulos. Septiembre de 2016

VI. ASPECTOS CULTURALES RECREATIVOS Y DEPORTIVOS

- Tunjuelito cuenta con 73 artistas², principalmente en los campos de música 43,8%, artes plásticas 21,9%, arte dramático, 9,6% y audiovisuales 8,2%.
- Así mismo, la localidad cuenta con un total de 186 organizaciones culturales, recreativas y deportivas. De ellas, el 22% desarrolla actividades de organización

² Base de Datos SCRD, 2012. ASEGURARTE

participación y cultura democrática, el 22% música, el 22% arte y el 10% arte dramático.

- En cuanto a prácticas artísticas y deportivas, Tunjuelito se ubica por debajo del promedio de Bogotá. En el 2011 y 2013 el indicador en prácticas deportivas fue el más bajo de las 20 localidades, según se muestra en los siguientes cuadros:

Prácticas Artísticas	2011	2013	2015	Prácticas Deportivas	2011	2013	2015
Bogotá	17%	12%	18%	Bogotá	34%	36%	34%
Localidad Menor	6%	7%	13%	Localidad Menor	23%	28%	26%
Localidad Mayor	29%	27%	23%	Localidad Mayor	48%	44%	44%
Tunjuelito	14%	11%	15%	Tunjuelito	23%	28%	28%

Fuente: EBC (2011 – 2015)

- En materia de patrimonio asociado a bienes de interés cultural (BIC), Tunjuelito cuenta con 2 BIC: La Escuela General Santander y la Parroquia Nuestra Señora de Fátima, siendo esta localidad, junto con Ciudad Bolívar, las que menos BIC poseen.
- Las prácticas patrimoniales cuentan con la medición del año 2015 en la Encuesta Biental de Culturas, en la que la localidad se encuentra por encima del promedio de Bogotá en 6 puntos porcentuales.
- Con relación al uso de equipamientos culturales, la medición de la EBC muestra a Tunjuelito por encima del promedio de Bogotá, siendo en el 2015 la localidad con mayor uso.
- Frente a la satisfacción con los parques, esta misma encuesta muestra que en el año 2015 la localidad estuvo por debajo del promedio del Distrito, mientras que en años anteriores se ubicó por encima de este.

Uso de equipamientos	2013	2015	Satisfacción con los Parques	2011	2013	2015
Bogotá	43%	49%	Bogotá	17%	17%	22%
Localidad Menor	28%	40%	Localidad Menor	4%	10%	11%
Localidad Mayor	62%	64%	Localidad Mayor	38%	28%	38%
Tunjuelito	54%	64%	Tunjuelito	18%	21%	13%

Fuente: EBC (2011 – 2015)

- El porcentaje de asistencia a eventos se ubica desde el 2011 por debajo del promedio de Bogotá, y presenta una tendencia decreciente.

Asistencia a eventos	2011	2013	2015
Bogotá	66%	66%	52%
Localidad Menor	53%	53%	41%
Localidad Mayor	88%	80%	68%
Tunjuelito	60%	61%	50%

Fuente: EBC (2011 - 2015)

- En respeto a la diferencia, en 2011 y 2013 la localidad quedó por debajo del promedio distrital, en el 2015 lo superó por 1 punto porcentual, aunque apenas llega al 6%.

Respeto a la Diferencia	2011	2013	2015
Bogotá	8%	9%	5%
Localidad Menor	4%	5%	2%
Localidad Mayor	15%	17%	10%
Tunjuelito	4%	5%	6%

Fuente: EBC (2011 - 2015)

VII. FORMACIÓN

- IDARTES atenderá a 767 niños, adolescentes, jóvenes, adultos y adultos mayores en procesos de formación artística, con una inversión de \$142 millones. De igual manera, brindará atención a:
 - 1.110 niños y niñas en primera infancia, en experiencias artísticas, por \$71 millones.
 - Realizará 45 actividades artísticas a través de la red de equipamientos del IDARTES, por valor de \$107 millones, y
 - 150 actividades artísticas incluyentes para la transformación social, por \$277 millones.
- El IDRDR realizará 2 acciones tendientes al cuidado responsable del medio ambiente en el Sistema Distrital de Parques, con una inversión de \$44 millones. Así mismo,
 - Con una inversión de \$1.237 millones, el IDRDR realizará el mantenimiento y operación de 2 parques: el parque zonal Nuevo Muzú y el parque Metropolitano El Tunal.
 - En el contexto del Programa de Recreación Activa, invertirá en la localidad \$1.176 millones.

VIII. CLAN

En Tunjuelito los CLAN funcionan en la línea de atención de talleres de formación artística para niños y jóvenes en colegios distritales, con la siguiente cobertura,

LÍNEA DE ATENCIÓN	BENEFICIARIOS	PRESUPUESTO
Colegios distritales	218	\$ 84.704.118

Fuente: Información reportada por IDARTES. Inversión a noviembre de 2016. Las diferencias entre la apropiación del proyecto y el valor calculado de costo por niño se explica en las reservas presupuestales constituidas para la presente vigencia.

IX. CENTROS ORQUESTALES

Para la localidad de Tunjuelito se tiene un ejecutado de \$ 138.504.540 hasta el mes de noviembre, entre las actividades que se realizan en el centro orquestal se incluyen: orquesta filarmónica, banda, coro y Orquesta de Iniciación, que cuentan con 197 beneficiarios.

X. JORNADA ÚNICA

En el marco de Jornada Única,

- IDARTES brindará atención a 618 niños y niñas en procesos de circulación y acceso a contenidos, por valor de \$13 millones.
- La OFB atenderá el colegio San Carlos, con una inversión de \$323 millones.
- En el programa Tiempo Escolar Complementario, el IDRDR invertirá \$1.150 millones

A septiembre del 2016 se atendieron 5 colegios, con la siguiente cobertura,

INSTITUCIÓN EDUCATIVA	IDRD	IDARTES	OFB	TOTAL
COLEGIO NUEVA ESPERANZA (IED)	574		567	846
COLEGIO RAFAEL URIBE URIBE (IED)	2.179	255		2.210
COLEGIO SAN CARLOS (IED)	1.173		883	1.365
TOTAL	3.926	255	1.450	4.421

Fuente: Información reportada por cada una de las entidades, OFB, IDRDR, IDARTES, IDPC. Julio-septiembre de 2016.
 Nota: Teniendo en cuenta que un niño puede ser atendido en más de una ocasión por cada entidad, para poder obtener los niños únicos se tuvo en cuenta un niño por vez, así fuera atendido en más de una ocasión por la misma entidad o por más de una entidad para el caso del total

XI. PARTICIPACIÓN

En el marco de las acciones que se adelantan para la implementación del Sistema Distrital de Participación en Deporte, Recreación, Actividad Física, Educación Física, y Equipamientos Recreativos y Deportivos – DRAEFE, se socializó el Sistema en los consejos de discapacidad, mujeres, jóvenes, de gobierno y con líderes deportivos.

Asimismo, se estudió la agenda para el taller de autogestión y liderazgo con jóvenes. Se espera continuidad para el 2017.

XII. INFRAESTRUCTURA

Como se observa en el siguiente cuadro, Tunjuelito cuenta con 9 equipamientos culturales y 52 parques (5 de bolsillo, 45 vecinales, 1 metropolitanos y 1 zonal) y un (1) gimnasio biosaludable.

TUNJUELITO. INFRAESTRUCTURA CULTURAL, RECREATIVA Y DEPORTIVA POR UPZ 2015

TIPO DE EQUIPAMIENTO	TUNJUELITO	VENECIA	TOTAL
Bibliotecas	1	4	5
Casas de la cultura		1	1
Centro cultural		1	1
Sala de cine		1	1
PPP		1	1
Parques	5	47	52
Gimnasios Biosaludables		1	1
TOTAL	6	56	62

Fuente: SCRD – DPPE – SASPL. Base de Datos SISCREDE. Infraestructura 2015

- En términos del promedio distrital (6,5), Tunjuelito tiene 4 equipamientos culturales por 100 mil habitantes. Es la localidad número 13 con mayor número de equipamientos culturales por habitante.
- En cuanto a los equipamientos recreo-deportivos, la localidad cuenta con 26 equipamientos por 100 mil habitantes, muy inferior al promedio de la ciudad que es de 64. Es la localidad con menos equipamientos de este tipo por persona (excluyendo Sumapaz).
- Tunjuelito presenta un déficit de parques en sus 2 UPZ, de acuerdo con el estándar de 2,4 m² por habitante: Venecia con 1,19 y Tunjuelito con 0,39 m² por habitante.

SECTOR CULTURA, RECREACIÓN Y DEPORTE
BOGOTÁ EQUIPAMIENTOS CULTURALES Y RECREO-DEPORTIVOS
2014

Localidad	Población	Equipamientos Culturales	Equipamientos Culturales por 100 Mil Hab.	Equipamientos Deportivos	Equipamientos Deportivos por 100 Mil Hab.
Antonio Nariño	108.941	6	5,5	54	50
Los Mártires	98.758	7	7,1	45	46
Tunjuelito	200.048	8	4,0	52	26
Puente Aranda	258.414	9	3,5	265	103
Usme	432.724	13	3,0	275	64
Bosa	646.833	14	2,2	233	36
Rafael Uribe Uribe	375.107	18	4,8	252	67
Barrios Unidos	240.960	19	7,9	118	49
Fontibón	380.453	19	5,0	261	69
Engativá	874.755	21	2,4	528	60
San Cristóbal	406.025	22	5,4	266	66
Usaquén	494.066	26	5,3	452	91
Ciudad Bolívar	687.923	35	5,1	421	61
Kennedy	1.069.469	36	3,4	531	50
Suba	1.174.736	38	3,2	906	77
La Candelaria	24.096	45	186,8	10	42
Santa Fe	110.053	56	50,9	85	77
Chapinero	137.870	59	42,8	156	113
Teusaquillo	151.092	63	41,7	131	87
Sumapaz	6.460	1			
TOTAL	7.878.783	515	6,5	5041	64,0

Fuente: SCR- IDR. Total Bogotá. Cálculos SCR- SASPL

XIII. PRESUPUESTO

El comparativo 2008 – 2016 entre la inversión total directa del Fondo de Desarrollo Local, FDL, y la proporción de dicho presupuesto destinado a temas de cultura, recreación y deporte se describe en el siguiente cuadro.

TUNJUELITO. PARTICIPACIÓN DEL SECTOR CULTURA, RECREACIÓN Y DEPORTE EN LA INVERSIÓN DIRECTA DEL FDL. 2008 - 2016

(En Millones \$ constantes 2016)

Inversión	2008	2009	2010	2011	2012	2013	2014	2015	2016
Total Inversión Directa	18.606	22.829	19.957	22.146	24.706	22.284	25.315	21.418	25.276
Inversión Cultura, Recreación y Deporte	2.291	2.013	1.928	2.774	1.835	1.439	1.874	1.215	1.360
Participación sobre el total de la inversión directa	12,3%	8,8%	9,7%	12,5%	7,4%	6,5%	7,4%	5,7%	5,4%

Fuente: SHD- PREDIS; Cálculos SCR- DPPE- SASPL

En concordancia con los Lineamientos de Política adoptados por el CONFIS Distrital, se estableció que la inversión a cargo de los Fondos de Desarrollo Local se orienten en un 85% a 6 temáticas específicas, dentro de las cuales se incluye la construcción, mantenimiento y dotación de parques vecinales y/o de bolsillo, que debe representar el

10% del total de la inversión directa para el período 2017 a 2020. Con el 15% restante de los recursos, las Administraciones Locales podrán invertir y priorizar sus inversiones en diferentes líneas y sectores de acuerdo con las principales problemáticas de la localidad. Dentro de estas últimas líneas se señala para el sector cultura, recreación y deporte las relativas a los procesos de formación en áreas artísticas, en cultura y disciplinas deportivas, así como la realización de eventos artísticos, culturales y deportivos.

El siguiente cuadro muestra el total de la inversión territorializada del nivel central para Tunjuelito.

**TUNJUELITO. TOTAL INVERSIÓN DEL NIVEL CENTRAL 2016
(INCLUYE EJECUTADO SEGPLAN PRIMER SEMESTRE)**

Presupuesto 2016	SCRD	IDARTES	OFB	IDRD	Total
Ejecutado a 31 de mayo	2.259.083.208	519.547.592	376.467.834	2.162.499.978	5.317.598.612
Proyectado segundo semestre 2016	196.578.051	721.436.700	904.782.028	5.315.250.671	7.138.047.450
Total	2.455.661.259	1.240.984.292	1.281.249.862	7.477.750.649	12.455.646.062

Fuente. SEGPLAN – Septiembre de 2016.

XIV. PLAN DE DESARROLLO LOCAL

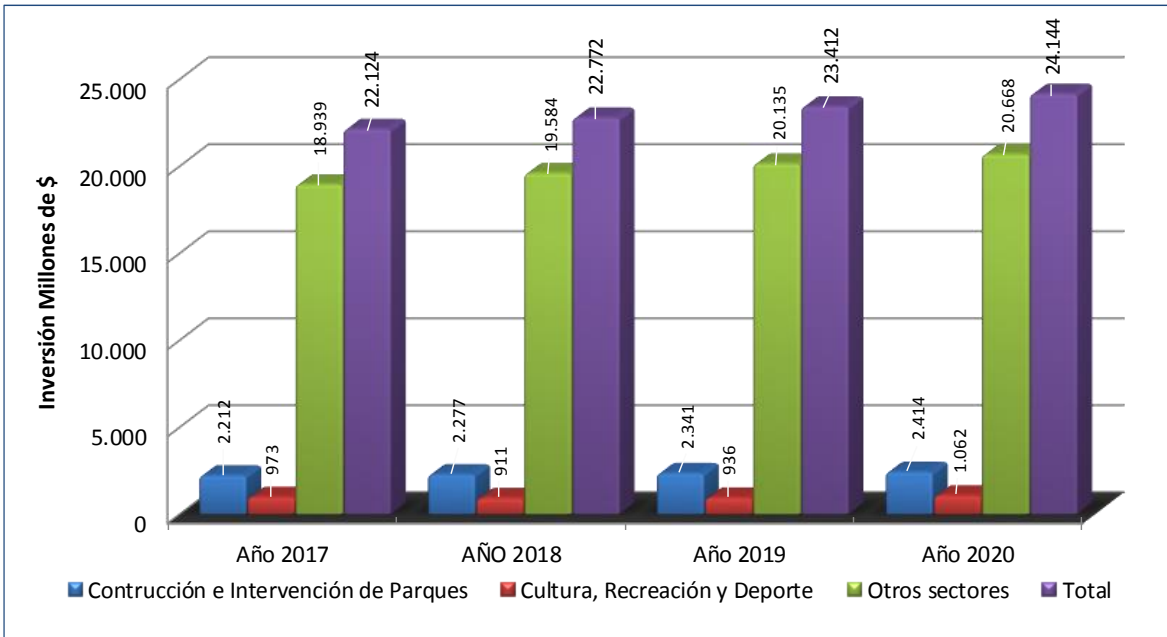
El Plan de Desarrollo Local de Tunjuelito concentra sus acciones para el Sector Cultura, Recreación y Deporte en los pilares de Igualdad en Calidad de Vida y Democracia Urbana.

En el primer pilar su estrategia se concentra en la realización de eventos culturales, recreativos y deportivos, y en vinculación de población en procesos de formación artística y deportiva. Para ello, se cuenta con una destinación de \$3.882 millones de pesos para el cuatrienio.

En cuanto al pilar de Democracia Urbana, las acciones se concentran en la intervención de 16 parques vecinales y de bolsillo, así como la construcción de 4 parques de estos, con una inversión de \$9.244 millones durante el cuatrienio.

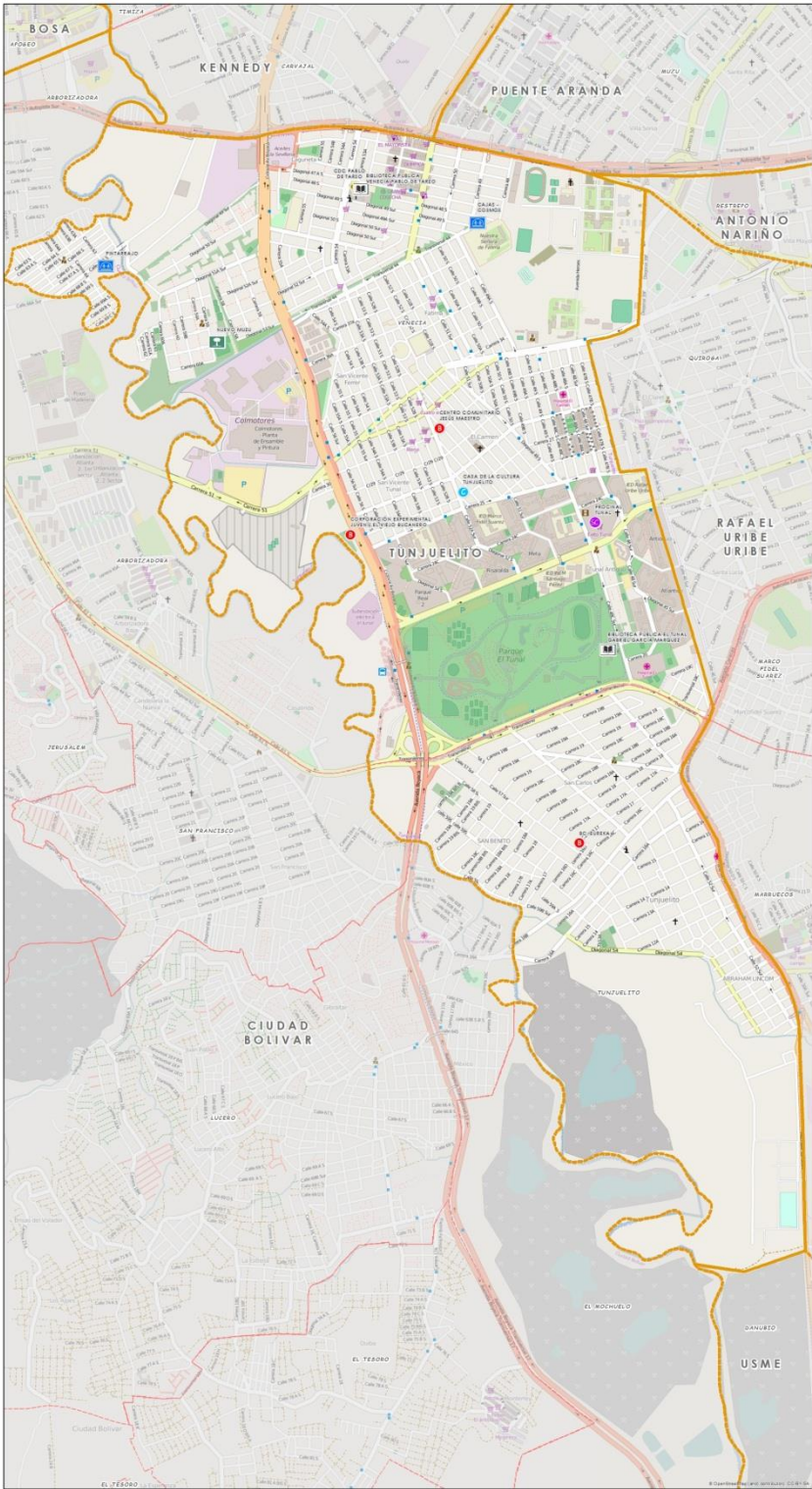
La asignación presupuestal para el sector se muestra en la siguiente gráfica

TUNJUELITO. PARTICIPACIÓN SECTOR CULTURA, RECREACIÓN Y DEPORTE EN EL PLAN PLURIANUAL DE INVERSIONES 2017 -2020, PARA EL FONDO DE DESARROLLO LOCAL



Fuente: Alcaldía Local de Tunjuelito – Plan de Desarrollo Local 2016-2020

LOCALIDAD DE TUNJUELITO



CONVENCIONES

- Biblioteca
- Centro Local de Artes para la Niñez y la Juventud
- Espacios Adecuados para la Primera Infancia
- Paraderos Parataxis Paraparaques
- Biblioteca / Hemeroteca / Centro de Documentación
- Casas de la cultura
- Centro Cultural (Centro gestión y expresión cultural y artística)
- Centro Polifuncional / Laboratorio Taller de creación, emprendimiento, investigación cultural y artística
- Galería / Sala de Exposición
- Museos (Museo de Arte, Patrimonio, Científico)
- Sala de cine / Cinemoteca
- Teatro / Auditorio
- Parques
- Unidad de Planeamiento
- Localidad

FUENTE: SECRETARÍA DE CULTURA RECREACIÓN Y DEPORTE 2015

