

SONDEO DE OPINION FESTIVAL DE VERANO 2001

OBSERVATORIO DE CULTURA URBANA - IDCT

AGOSTO DE 2001



Índice

- Objetivos
- Ficha técnica
- Sondeo de opinión
- Conclusiones



Sondeo de opinión festival de verano 2001 Servicio de medición de eventos institucionales

Observatorio de Cultura Urbana de Bogotá - IDCT

Objetivos

- Conocer la opinión de los asistentes al festival de verano.
- Identificar los hábitos de asistencia a los diferentes escenarios.
- Establecer el nivel de conocimiento del evento.
- Evaluar el evento desde la perspectiva de los asistentes.



FICHA TECNICA



Ficha técnica

Grupo Objetivo Asistentes a los diferentes escenarios de festival de verano 2001

Muestra Muestreo estratificado por escenario,
escenarios: n = 4178
Parque Simón Bolívar 1560
Parque el lago 346
Parque recreodeportivo El Salitre 346256
Lote beneficencia 21
Palacio de los deportes 143



Sondeo de opinión festival de verano 2001 Servicio de medición de eventos institucionales

Observatorio de Cultura Urbana de Bogotá - IDCT

Ficha técnica

Muestra

Jardín Botánico 205
Museo de los niños 153
Plaza de los artesanos 273
Salitre mágico 268
Cici Aquapark 628
Unidad deportiva el salitre 21
Otros 308



Sondeo de opinión festival de verano 2001 de eventos institucionales

Servicio de medición

Observatorio de Cultura Urbana de Bogotá - IDCT

Ficha técnica

Tamaño de la muestra	4178 asistentes.
Parámetro estimado	Proporción, Calificación, Calidad del evento
Error estimado	3.5%
Confiabilidad	95%
Fecha de realización	Agosto de 2001



Sondeo de opinión festival de verano 2001 de eventos institucionales

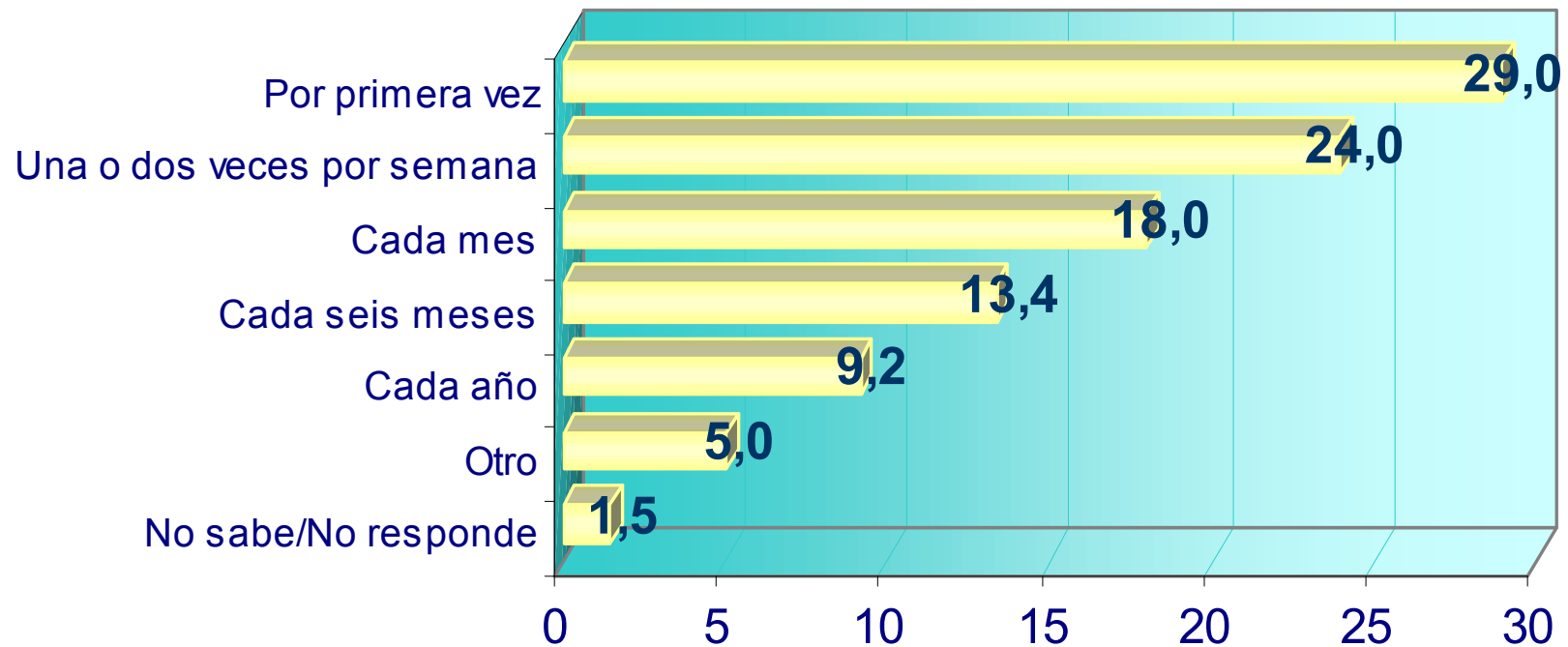
Servicio de medición

Observatorio de Cultura Urbana de Bogotá - IDCT

SONDEO DE OPINION



¿Usted visita este escenario?



Base = 4178

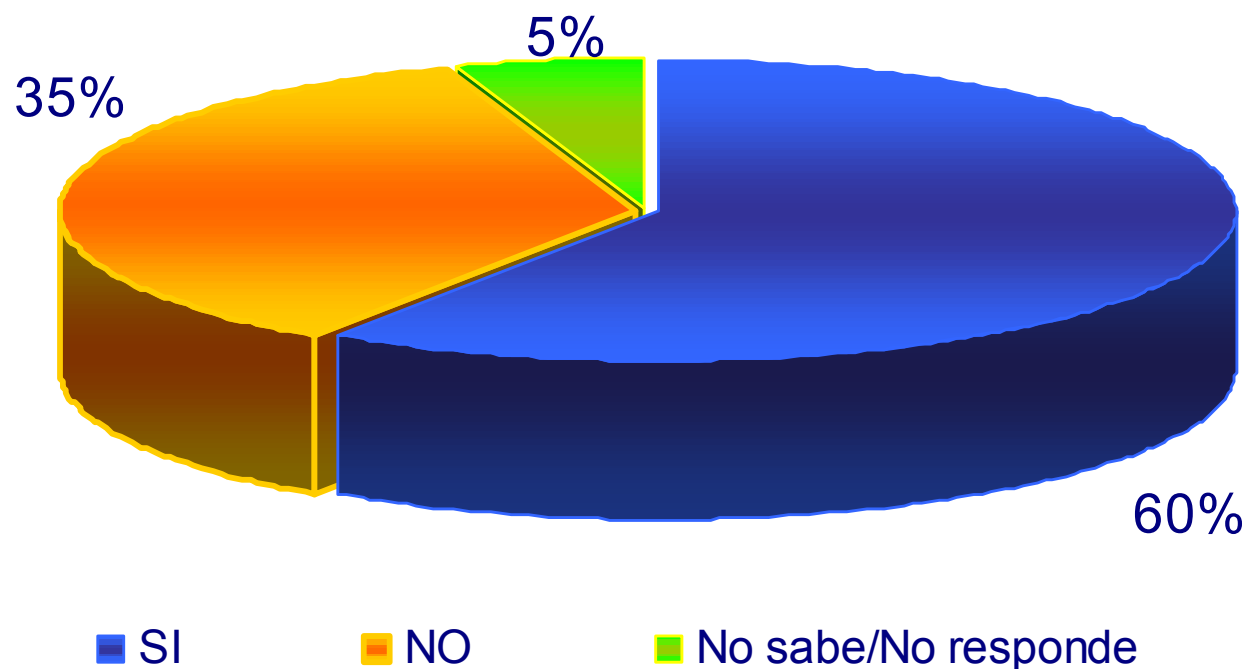


Sondeo de opinión festival de verano 2001 de eventos institucionales

Servicio de medición

Observatorio de Cultura Urbana de Bogotá - IDCT

¿Asiste usted a eventos en los parques de la ciudad?



Base = 4178



Sondeo de opinión festival de verano 2001 de eventos institucionales

Servicio de medición de eventos institucionales

Observatorio de Cultura Urbana de Bogotá - IDCT

¿Por qué viene al escenario?

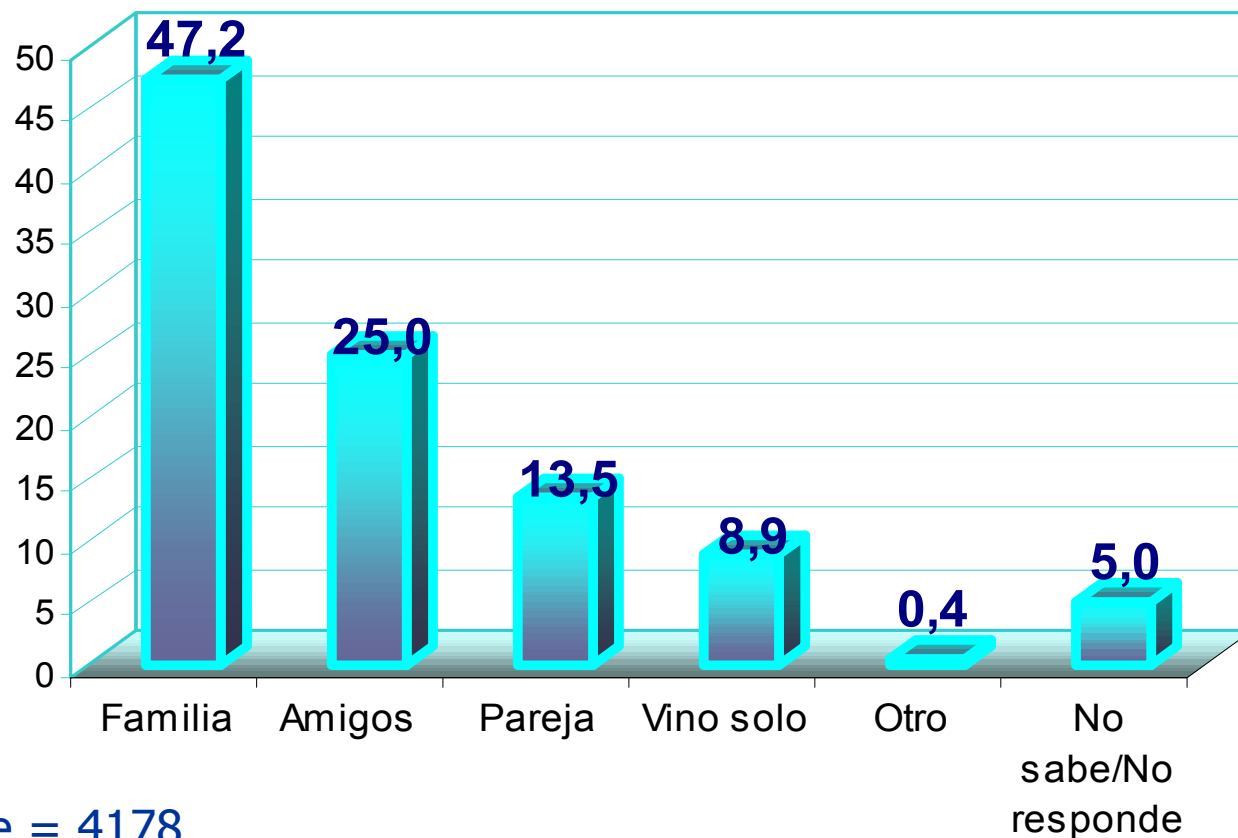


Sondeo de opinión festival de verano 2001 de eventos institucionales

Servicio de medición

Observatorio de Cultura Urbana de Bogotá - IDCT

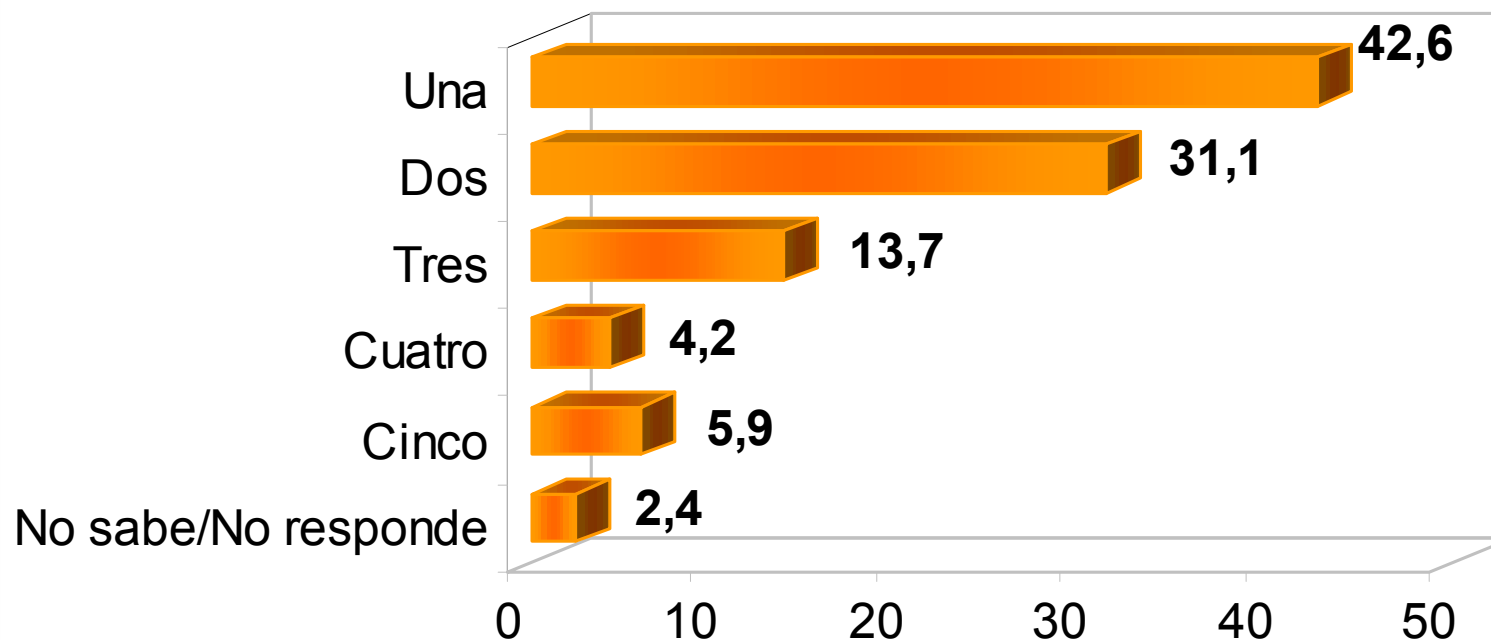
¿Quién lo acompaña el día de hoy?



Sondeo de opinión festival de verano 2001 Servicio de medición de eventos institucionales

Observatorio de Cultura Urbana de Bogotá - IDCT

¿Contando la versión de este año, a cuantas versiones del Festival de Verano ha asistido?



Base = 4178

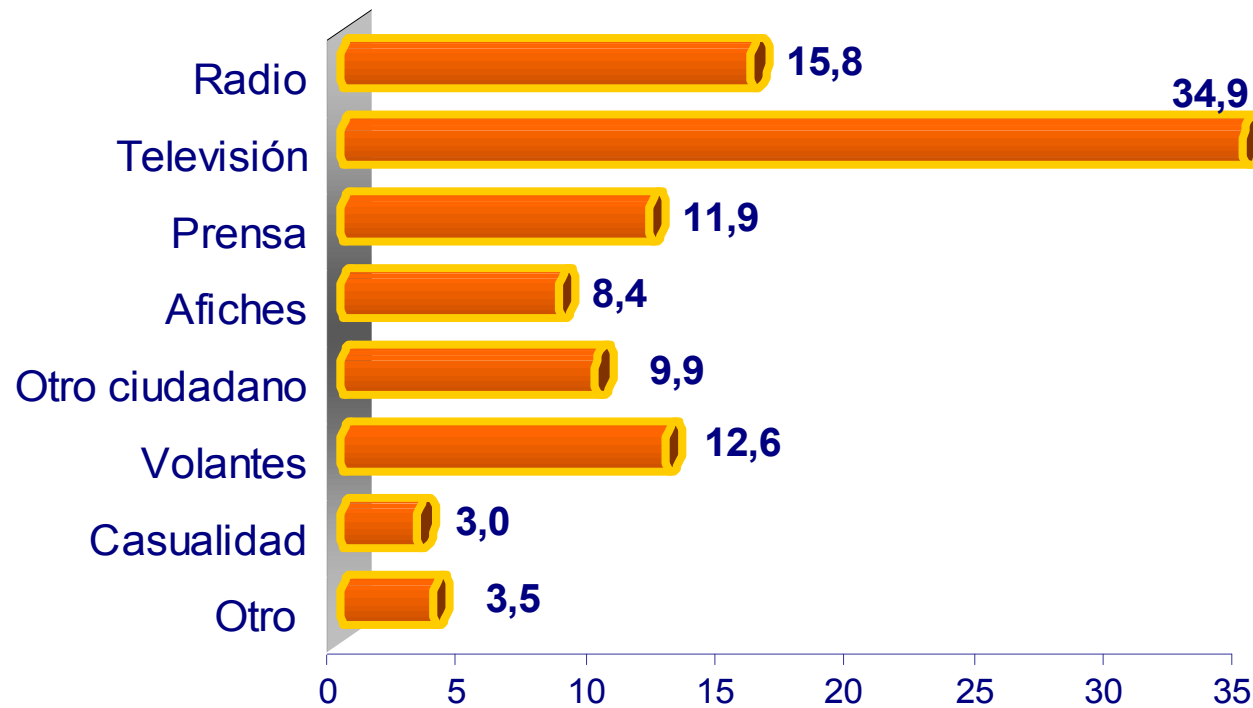


Sondeo de opinión festival de verano 2001 de eventos institucionales

Servicio de medición

Observatorio de Cultura Urbana de Bogotá - IDCT

¿A través de que medio se entero del evento?



Base = 4178

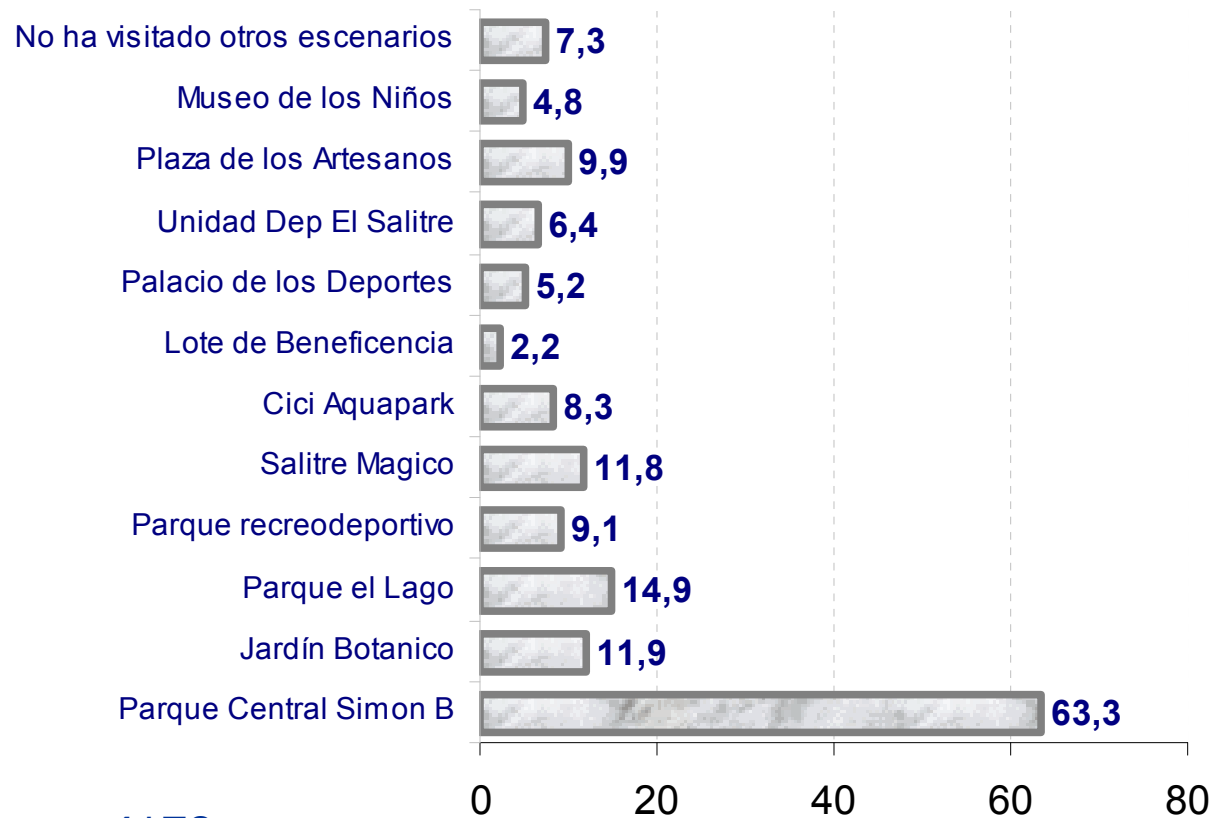


Sondeo de opinión festival de verano 2001 de eventos institucionales

Servicio de medición

Observatorio de Cultura Urbana de Bogotá - IDCT

¿Durante estos días que escenarios ha visitado con motivo del festival?



Base = 4178

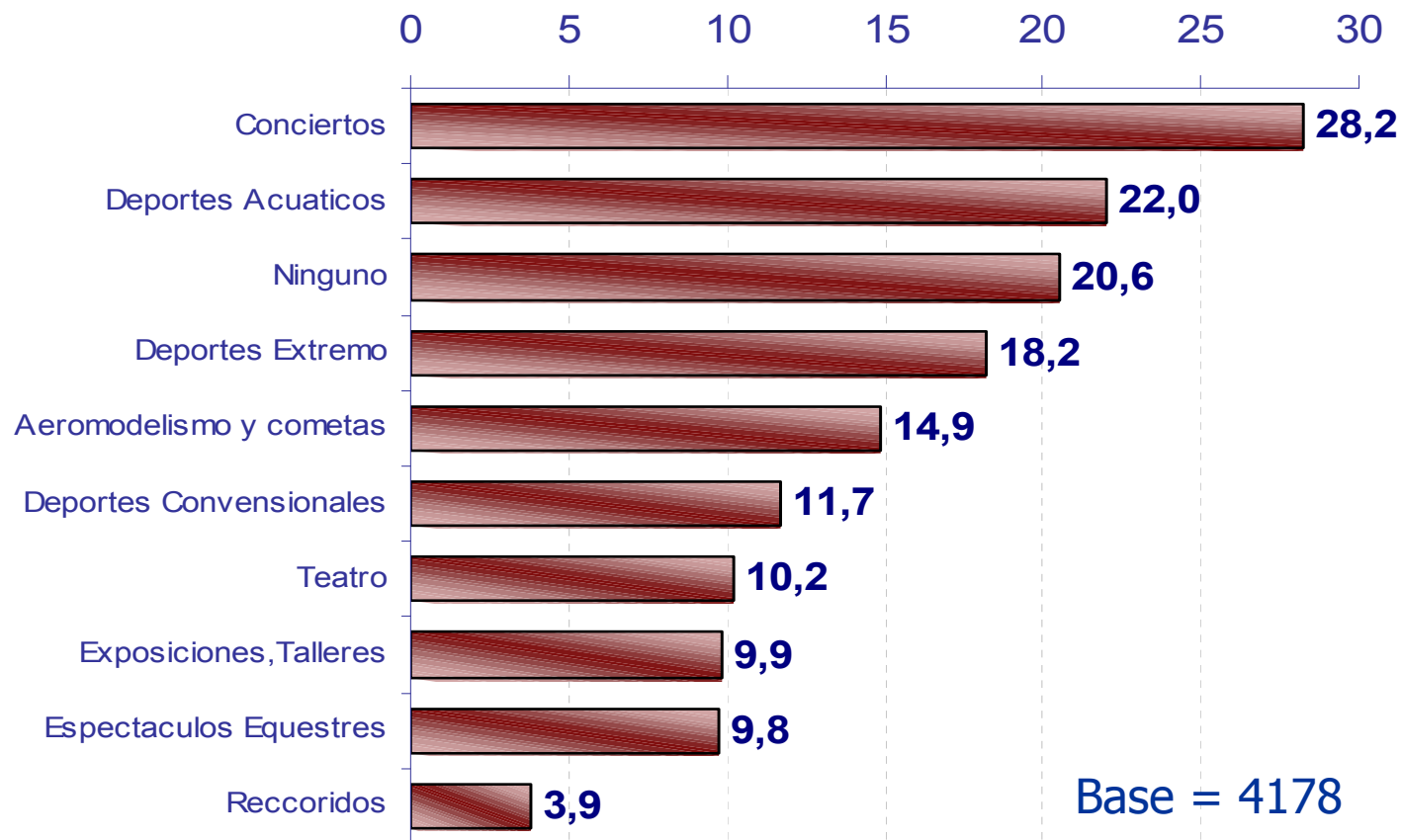


Sondeo de opinión festival de verano 2001 de eventos institucionales

Servicio de medición

Observatorio de Cultura Urbana de Bogotá - IDCT

¿A cuales actividades ha asistido?



Sondeo de opinión festival de verano 2001

Servicio de medición de eventos institucionales

Observatorio de Cultura Urbana de Bogotá - IDCT

Califique de 1 a 5 los siguientes aspectos logísticos:



Base = 4178

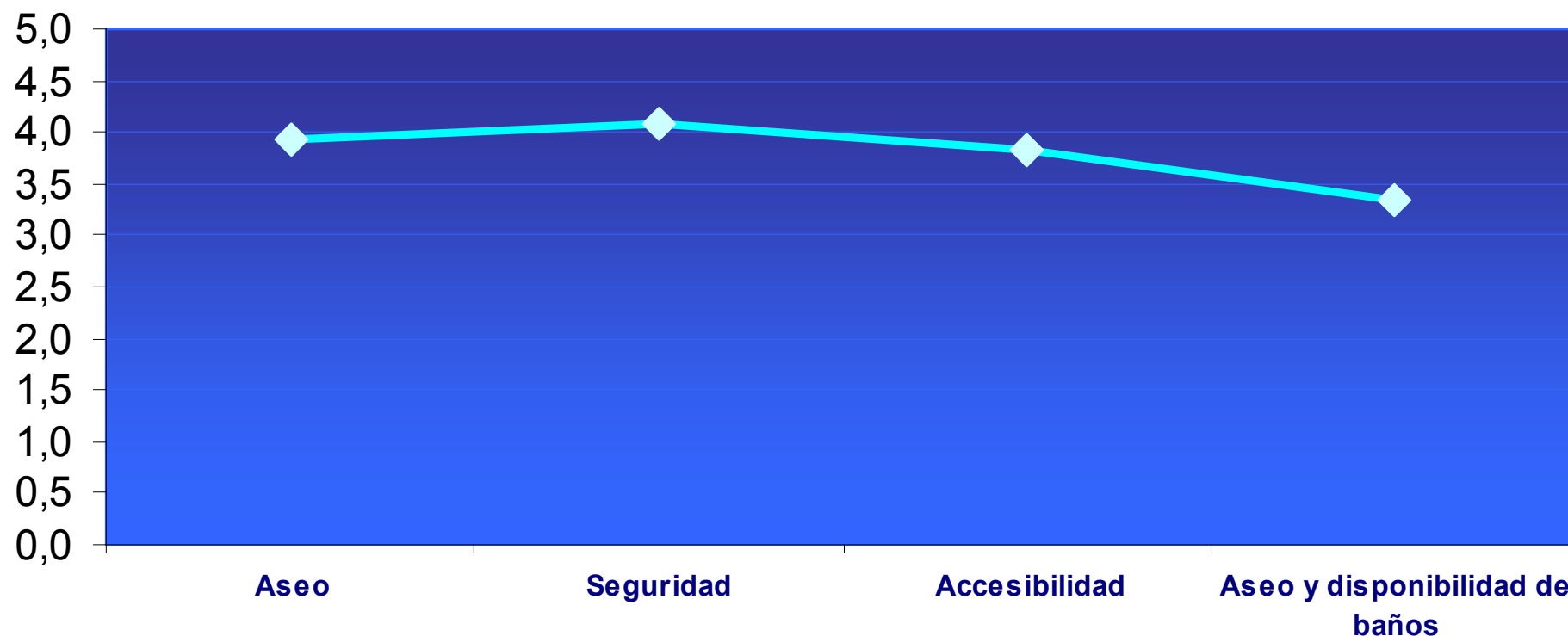


Sondeo de opinión festival de verano 2001 de eventos institucionales

Servicio de medición

Observatorio de Cultura Urbana de Bogotá - IDCT

Califique de 1 a 5 los siguientes aspectos del escenario:



Base = 4178

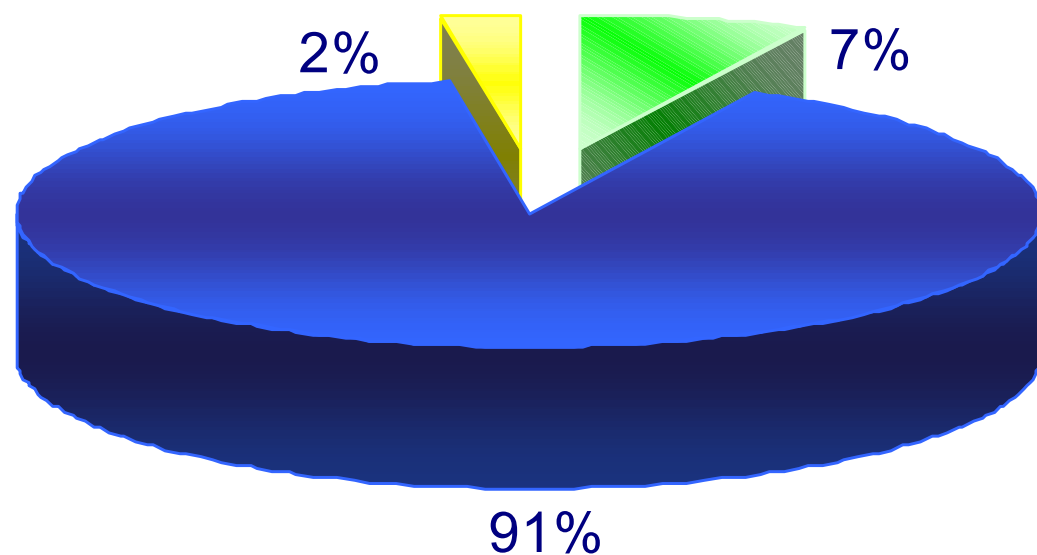


Sondeo de opinión festival de verano 2001 de eventos institucionales

Servicio de medición

Observatorio de Cultura Urbana de Bogotá - IDCT

¿Ha tenido algún inconveniente durante el día de hoy en los escenarios y/o actividades del Festival?



■ SI

■ NO

■ No sabe/No responde

Base = 4178

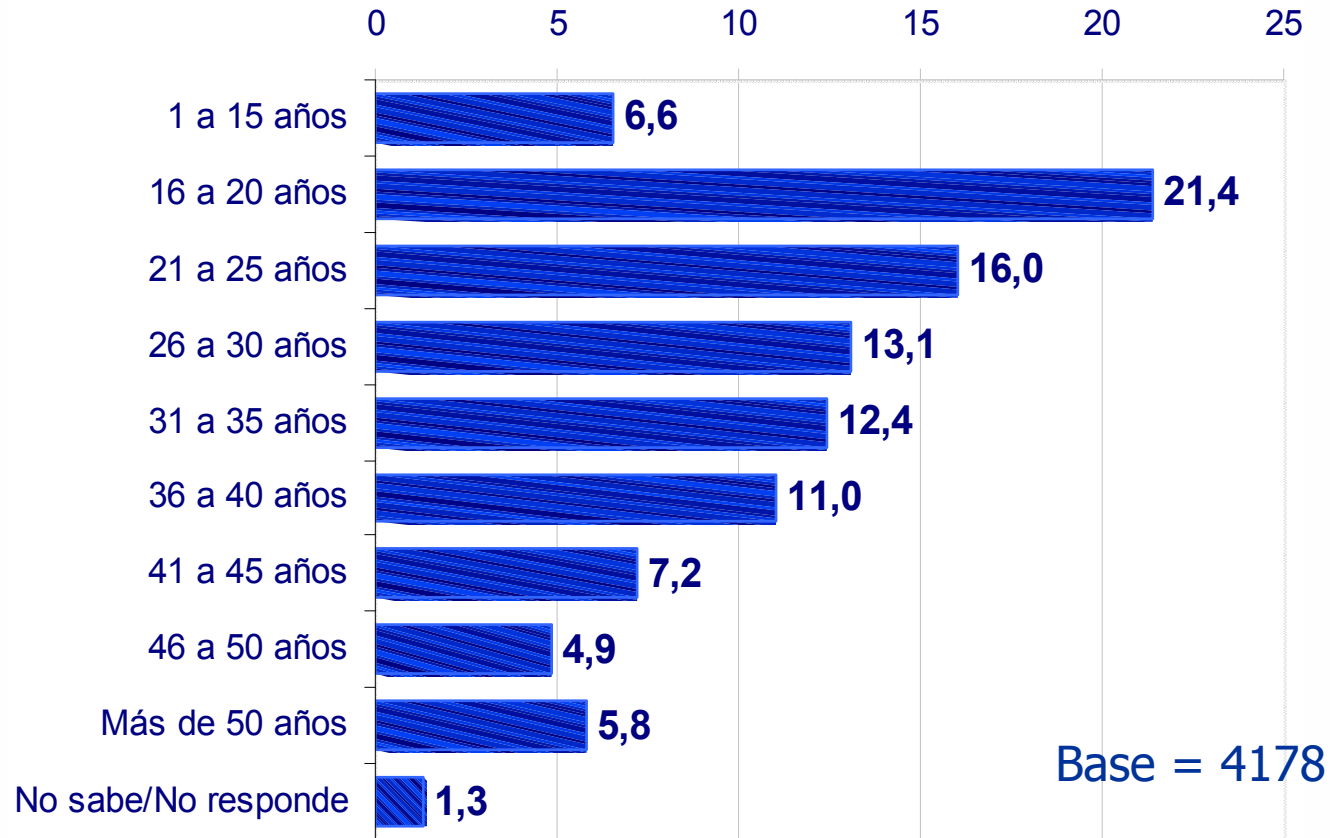


Sondeo de opinión festival de verano 2001 de eventos institucionales

Servicio de medición

Observatorio de Cultura Urbana de Bogotá - IDCT

Edad

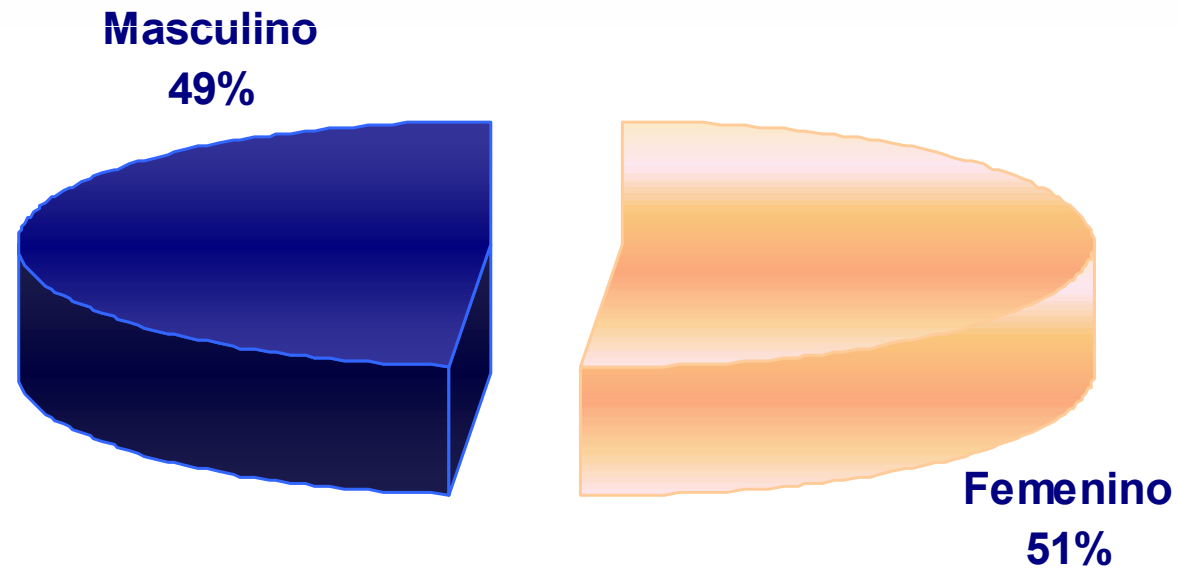


Sondeo de opinión festival de verano 2001 de eventos institucionales

Servicio de medición

Observatorio de Cultura Urbana de Bogotá - IDCT

Género



Base = 4178

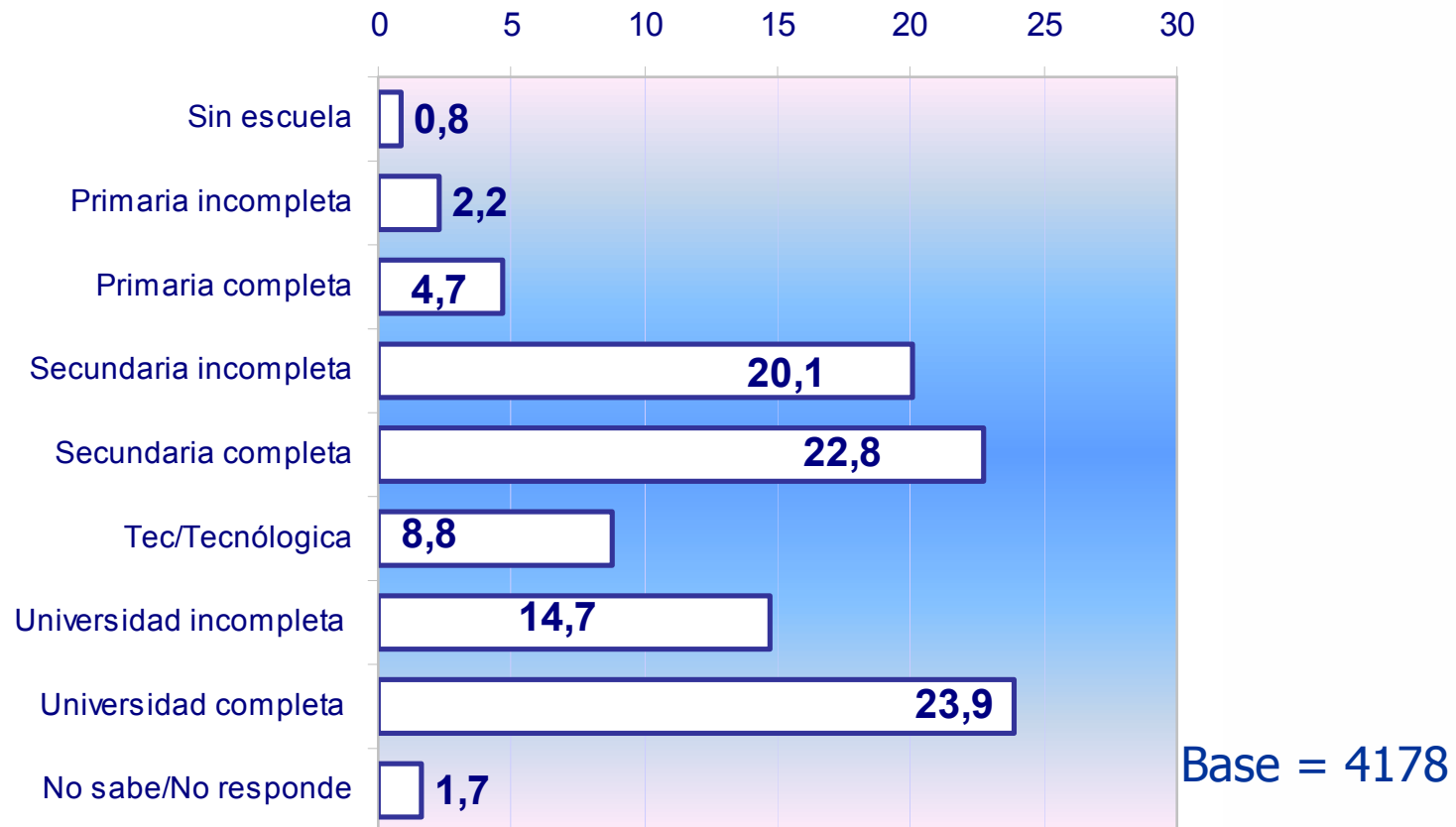


Sondeo de opinión festival de verano 2001 de eventos institucionales

Servicio de medición

Observatorio de Cultura Urbana de Bogotá - IDCT

Escolaridad

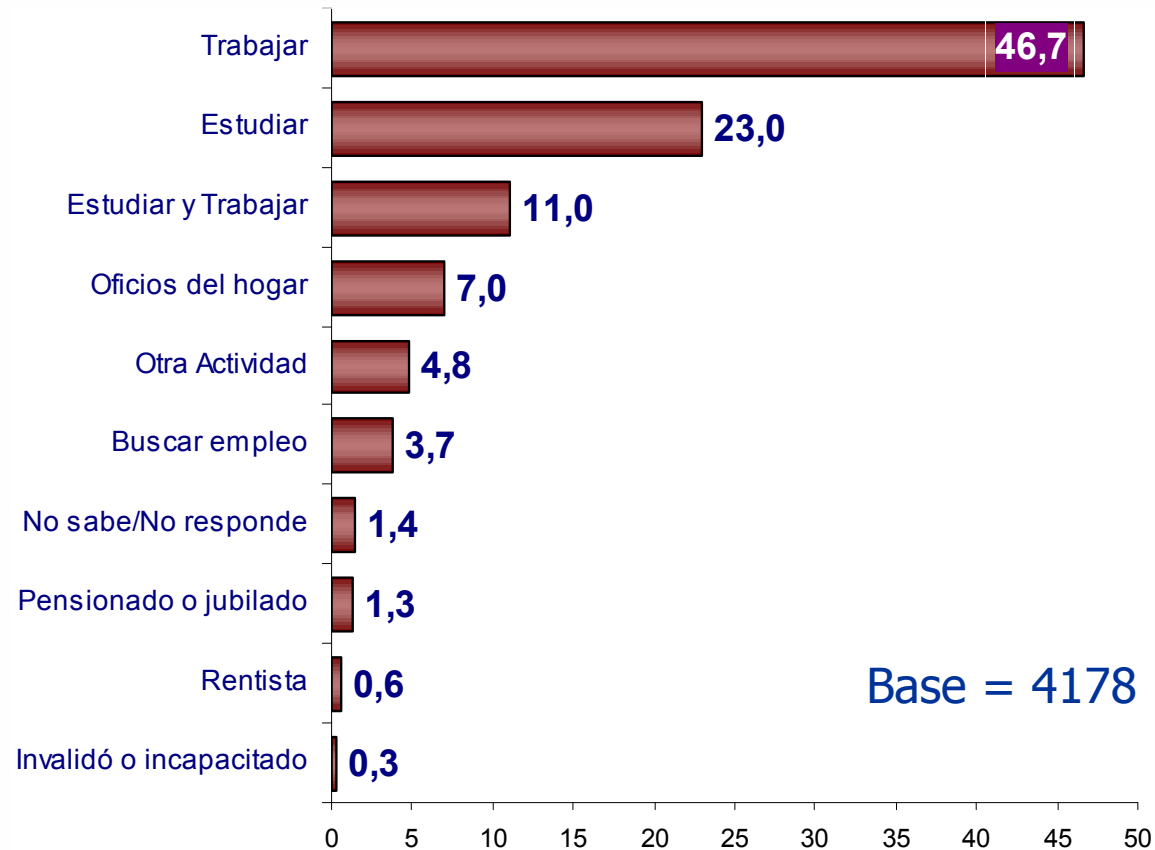


Sondeo de opinión festival de verano 2001 de eventos institucionales

Servicio de medición

Observatorio de Cultura Urbana de Bogotá - IDCT

Actividad

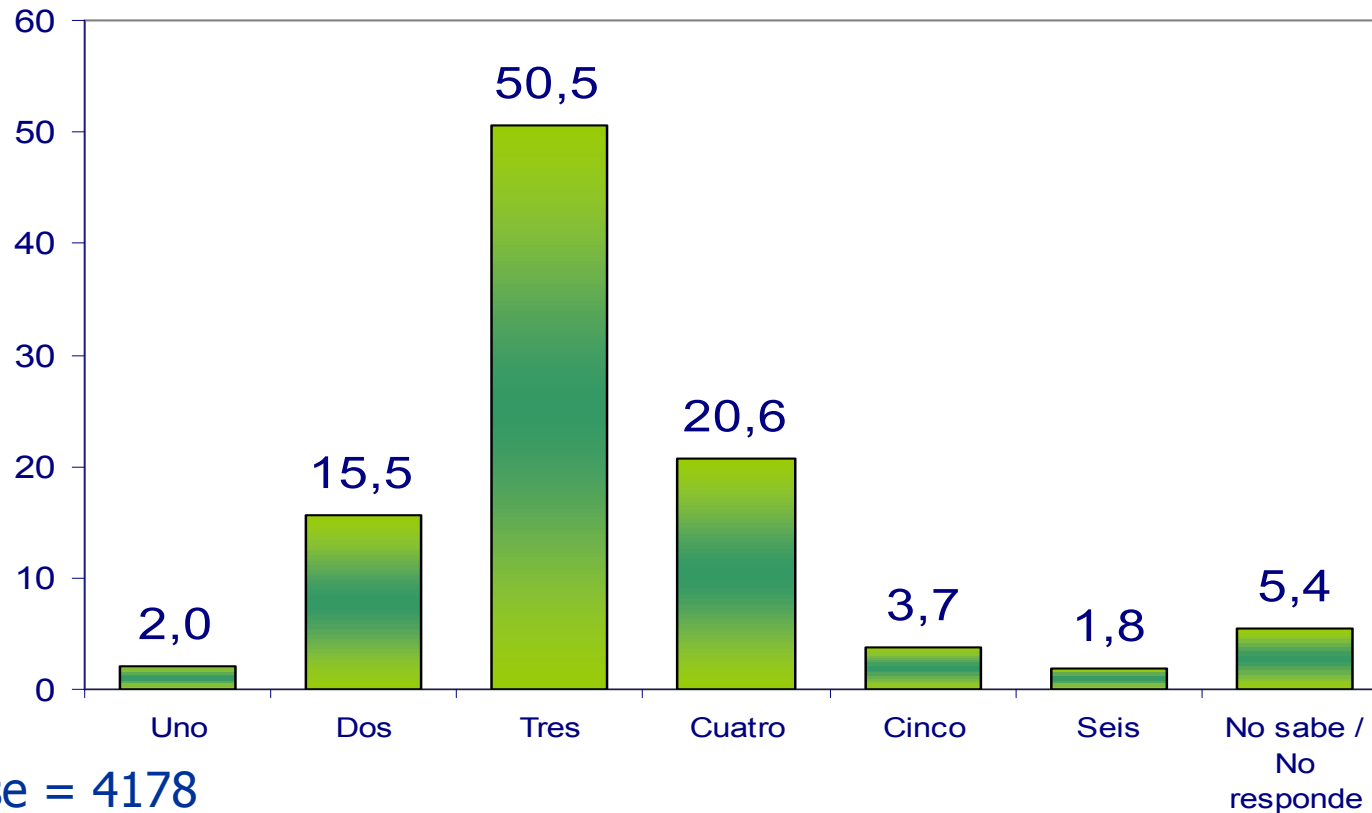


Sondeo de opinión festival de verano 2001 de eventos institucionales

Servicio de medición

Observatorio de Cultura Urbana de Bogotá - IDCT

Estrato

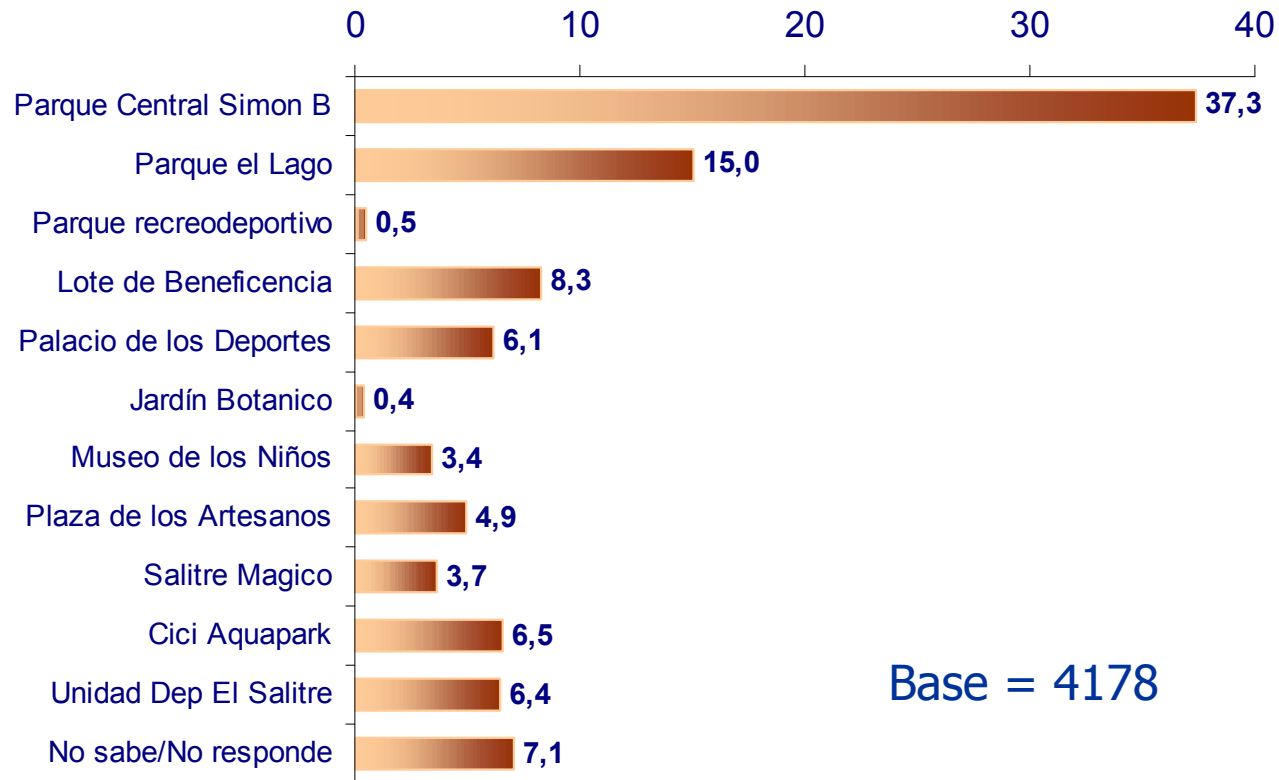


Sondeo de opinión festival de verano 2001 de eventos institucionales

Servicio de medición

Observatorio de Cultura Urbana de Bogotá - IDCT

Escenario medido



Sondeo de opinión festival de verano 2001 de eventos institucionales

Servicio de medición

Observatorio de Cultura Urbana de Bogotá - IDCT

Conclusiones

- Los asistentes al festival de verano están representados en un 70% por los usuarios de los escenarios, el 30% de encuestados visitaba el escenario por primera vez.
- Asimismo son ciudadanos que asisten a eventos en los parques, un 55% estaban en el escenario por otras razones y se encuentran de casualidad con el festival mientras que el 42% asistió con motivo del festival de verano.



Conclusiones

- Los bogotanos van al festival en familia (47%) o con amigos (25%) solo una baja proporción van solos 9%.
- El festival tuvo buena acogida tanto en público nuevo como en público ya captado en años anteriores. Este comportamiento permite que el número de asistentes crezca año tras año.



Conclusiones

- El medio más efectivo es para convocar al festival es la televisión el 35%, de los asistentes se enteró del evento a través de la televisión.
- El escenario más visitado fue el Simón Bolívar, y las actividades favoritas para asistir durante el festival fueron los conciertos en primer lugar, seguidos por los deportes acuáticos y en el tercer puesto lo ocuparon los deportes extremos.



Conclusiones

- El evento en general fue bien evaluado por los asistentes, los aspectos logísticos obtuvieron calificaciones entre 3.5 y 4.0; se destaca la organización pero se espera un mayor cumplimiento de la programación.
- El aseo de los escenarios, la seguridad y la accesibilidad estuvieron bien evaluados sin embargo hay un aspecto por mejorar y es el aseo y la disponibilidad de los baños.



Conclusiones

- En resumen el perfil de los asistentes al festival de verano es el de una persona joven o un grupo familiar, que normalmente asiste a los diferentes escenarios a hacer deporte o a descansar y le gusta asistir a eventos al aire libre.
- El evento tuvo una calificación de 3,8 en promedio lo que demuestra junto con la gran asistencia la buena aceptación del público bogotano.

