



SECRETARÍA DE
CULTURA, RECREACIÓN
Y DEPORTE

Boletín de ejecución presupuestal del Sector Cultura, Recreación y Deporte

Con corte al 30/04/2022



Ejecución presupuestal del Sector (presupuesto total) a 30/04/2022

Cifras en millones de pesos

ENTIDAD	FUNCIONAMIENTO					INVERSIÓN					TOTAL PRESUPUESTO				
	APROPIACIÓN DISPONIBLE	COMPROMISOS ACUMULADOS		GIROS ACUMULADOS		APROPIACIÓN DISPONIBLE	COMPROMISOS ACUMULADOS		GIROS ACUMULADOS		APROPIACIÓN DISPONIBLE	COMPROMISOS ACUMULADOS		GIROS ACUMULADOS	
SCRD	\$ 26.298	\$ 7.797	29,65%	\$ 5.774	21,96%	\$ 156.464	\$ 58.956	37,68%	\$ 30.206	19,31%	\$ 182.762	\$ 66.753	36,52%	\$ 35.980	19,69%
IDRD	\$ 38.558	\$ 12.386	32,12%	\$ 10.088	26,16%	\$ 387.082	\$ 120.090	31,02%	\$ 34.432	8,90%	\$ 425.640	\$ 132.476	31,12%	\$ 44.520	10,46%
IDARTES	\$ 14.529	\$ 4.431	30,50%	\$ 3.932	27,06%	\$ 164.442	\$ 86.708	52,73%	\$ 24.144	14,68%	\$ 178.971	\$ 91.139	50,92%	\$ 28.076	15,69%
OFB	\$ 32.916	\$ 7.766	23,59%	\$ 7.202	21,88%	\$ 33.580	\$ 25.428	75,72%	\$ 3.263	9,72%	\$ 66.496	\$ 33.194	49,92%	\$ 10.465	15,74%
IDPC	\$ 7.193	\$ 2.397	33,32%	\$ 1.889	26,26%	\$ 27.345	\$ 21.614	79,04%	\$ 5.287	19,33%	\$ 34.539	\$ 24.011	69,52%	\$ 7.176	20,78%
FUGA	\$ 5.288	\$ 1.691	31,99%	\$ 1.302	24,62%	\$ 16.107	\$ 9.031	56,07%	\$ 2.211	13,73%	\$ 21.395	\$ 10.722	50,12%	\$ 3.513	16,42%
TOTAL SECTOR	\$ 124.782	\$ 36.470	29,23%	\$ 30.186	24,19%	\$ 785.020	\$ 321.827	41,00%	\$ 99.543	12,68%	\$ 909.802	\$ 358.296	39,38%	\$ 129.729	14,26%
CANAL (*)	\$ 32.148	\$ 18.794	58,46%	\$ 8.117	25,25%	\$ 11.804	\$ 3.691	31,27%	\$ 1.474	12,49%	\$ 43.953	\$ 22.484	51,16%	\$ 9.591	21,82%
TOTAL SECTOR	\$ 156.930	\$ 55.263	35,22%	\$ 38.303	24,41%	\$ 796.824	\$ 325.518	40,85%	\$ 101.017	12,68%	\$ 953.754	\$ 380.781	39,92%	\$ 139.321	14,61%

Fuente: Entidades

Cálculos y diseño: SCRD-OAP

(*) Se incluyen como parte del componente de funcionamiento los gastos de funcionamiento y los gastos de operación comercial

Ejecución de la inversión del Sector



Ranking Distrital por porcentaje de ejecución (inversión) a 28/04/2022

Cifras en millones de pesos

ENTIDAD	APROPIACIÓN DISPONIBLE	PORCENTAJE EJECUCIÓN PRESUPUESTAL	PORCENTAJE AUTORIZACIÓN DE GIRO	PUESTO EJECUCIÓN PRESUPUESTAL
EMPRESA METRO DE BOGOTÁ S.A.	\$ 1.056.819	95,40% ●	5,00%	1
INSTITUTO DISTRITAL DE PATRIMONIO CULTURAL (IDPC)	\$ 27.345	79,00% ●	19,30%	2
ORQUESTA FILARMÓNICA DE BOGOTÁ (OFB)	\$ 33.580	75,50% ●	9,70%	5
FUNDACIÓN GILBERTO ALZATE AVENDAÑO (FUGA)	\$ 16.107	56,10% ●	13,70%	20
INSTITUTO DISTRITAL DE LAS ARTES (IDARTES)	\$ 164.442	52,70% ●	14,70%	23
SECRETARÍA DE CULTURA, RECREACIÓN Y DEPORTE (SCRD)	\$ 156.464	37,60% ●	19,30%	36
CANAL CAPITAL (CANAL)	\$ 13.182	37,50% ●	15,00%	37
INSTITUTO DISTRITAL DE RECREACIÓN Y DEPORTE (IDRD)	\$ 387.082	31,00% ●	8,90%	41
UNIVERSIDAD DISTRITAL FRANCISCO JOSÉ DE CALDAS	\$ 24.091	8,30% ●	0,60%	46
AGENCIA DE EDUCACIÓN SUPERIOR, CIENCIA Y TECNOLOGÍA - ATENEA	\$ 533.329	1,70% ●	0,20%	47
TOTAL ENTIDADES DISTRITALES	\$ 25.253.647	48,60%	12,40%	

→ 48,60%

Fuente: SDH-DDP-SFD (Informe Semanal de Inversión)

Diseño: SCR-D-OAP

(*) Para el Canal Capital, la información corresponde al 31 de marzo de 2022, según lo registrado por la SDH en el Informe Semanal de Inversión para las Empresas Industriales y Comerciales Distritales (EICD)

Ejecución inversión total por entidad a 30/04/2022

Cifras en millones de pesos

ENTIDAD	APROPIACIÓN INICIAL	APROPIACIÓN DISPONIBLE	COMPROMISOS ACUMULADOS		GIROS ACUMULADOS	
SCRD (*)	\$ 154.990	\$ 156.464	\$ 58.956	37,68%	\$ 30.206	19,31%
IDRD (*)	\$ 387.082	\$ 387.082	\$ 120.090	31,02%	\$ 34.432	8,90%
IDARTES	\$ 159.092	\$ 164.442	\$ 86.708	52,73%	\$ 24.144	14,68%
OFB	\$ 32.344	\$ 33.580	\$ 25.428	75,72%	\$ 3.263	9,72%
IDPC	\$ 27.345	\$ 27.345	\$ 21.614	79,04%	\$ 5.287	19,33%
FUGA	\$ 15.563	\$ 16.107	\$ 9.031	56,07%	\$ 2.211	13,73%
TOTAL INVERSIÓN SECTOR	\$ 776.415	\$ 785.020	\$ 321.827	41,00%	\$ 99.543	12,68%
CANAL	\$ 11.792	\$ 11.804	\$ 3.691	31,27%	\$ 1.474	12,49%
TOTAL INVERSIÓN SECTOR	\$ 788.207	\$ 796.824	\$ 325.518	40,85%	\$ 101.017	12,68%

Fuente: Entidades

Cálculos y diseño: SCR-D-OAP

(*) Incluye pasivos exigibles programados

Ejecución inversión por entidad (separando pasivos exigibles) a 30/04/2022

Cifras en millones de pesos

ENTIDAD	APROPIACIÓN INICIAL	APROPIACIÓN DISPONIBLE	COMPROMISOS ACUMULADOS		GIROS ACUMULADOS	
SCRD	\$ 119.811	\$ 121.284	\$ 49.294	40,64%	\$ 20.544	16,94%
IDRD	\$ 380.396	\$ 380.396	\$ 119.595	31,44%	\$ 34.101	8,96%
IDARTES	\$ 159.092	\$ 164.442	\$ 86.708	52,73%	\$ 24.144	14,68%
OFB	\$ 32.344	\$ 33.580	\$ 25.428	75,72%	\$ 3.263	9,72%
IDPC	\$ 27.345	\$ 27.345	\$ 21.614	79,04%	\$ 5.287	19,33%
FUGA	\$ 15.563	\$ 16.107	\$ 9.031	56,07%	\$ 2.211	13,73%
CANAL	\$ 11.792	\$ 11.804	\$ 3.691	31,27%	\$ 1.474	12,49%
TOTAL INVERSIÓN SECTOR (sin pasivos exigibles)	\$ 746.342	\$ 754.959	\$ 315.361	41,77%	\$ 91.024	12,06%
SCRD	\$ 35.180	\$ 35.180	\$ 9.662	27,47%	\$ 9.662	27,47%
IDRD	\$ 6.686	\$ 6.686	\$ 495	7,40%	\$ 331	4,95%
TOTAL INVERSIÓN SECTOR (pasivos exigibles programados)	\$ 41.865	\$ 41.865	\$ 10.157	24,26%	\$ 9.993	23,87%
TOTAL INVERSIÓN SECTOR	\$ 788.207	\$ 796.824	\$ 325.518	40,85%	\$ 101.017	12,68%

Fuente: Entidades

Cálculos y diseño: SCRD-OAP

Ejecución inversión total por entidad vs programación a 30/04/2022

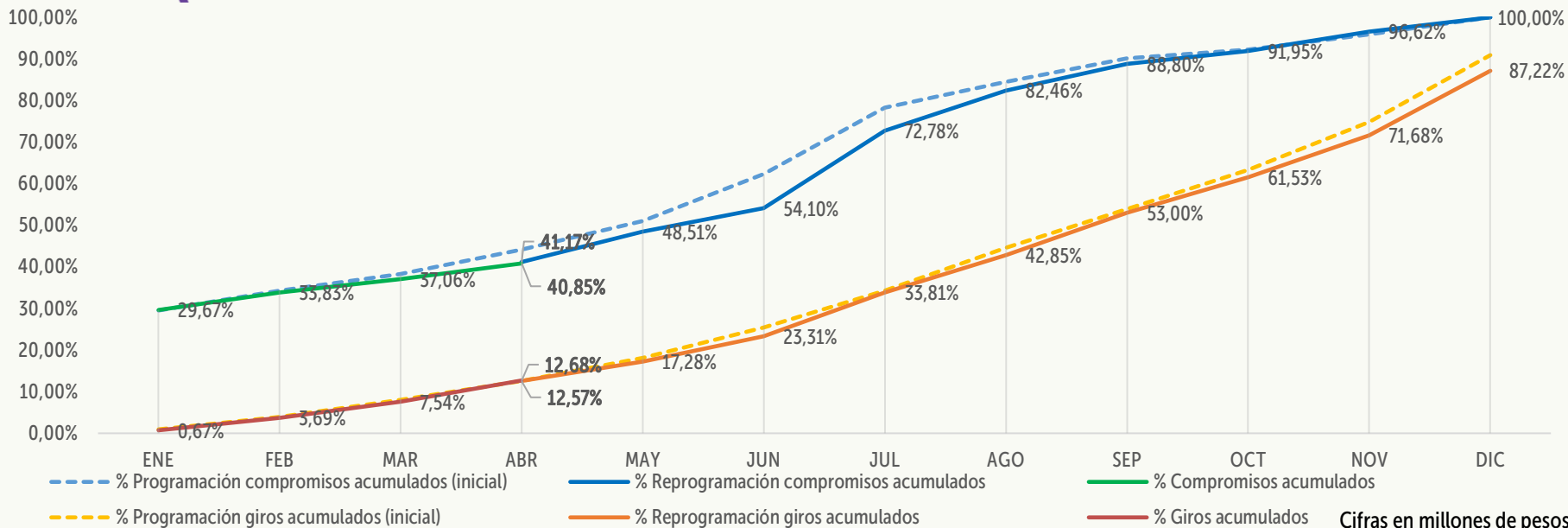
Cifras en millones de pesos

ENTIDAD	APROPIACIÓN INICIAL	APROPIACIÓN DISPONIBLE	COMPROMISOS ACUMULADOS		PROGRAMACIÓN COMPROMISOS ACUMULADOS ABRIL	REZAGO COMPROMISOS	GIROS ACUMULADOS		PROGRAMACIÓN GIROS ACUMULADOS ABRIL	REZAGO GIROS
SCRD	\$ 154.990	\$ 156.464	\$ 58.956	37,68%	\$ 59.346	\$ 390	\$ 30.206	19,31%	\$ 31.878	\$ 1.672
IDRD	\$ 387.082	\$ 387.082	\$ 120.090	31,02%	\$ 123.656	\$ 3.566	\$ 34.432	8,90%	\$ 33.707	\$ 0
IDARTES	\$ 159.092	\$ 164.442	\$ 86.708	52,73%	\$ 86.738	\$ 30	\$ 24.144	14,68%	\$ 23.737	\$ 0
OFB	\$ 32.344	\$ 33.580	\$ 25.428	75,72%	\$ 25.008	\$ 0	\$ 3.263	9,72%	\$ 3.263	\$ 0
IDPC	\$ 27.345	\$ 27.345	\$ 21.614	79,04%	\$ 20.456	\$ 0	\$ 5.287	19,33%	\$ 4.013	\$ 0
FUGA	\$ 15.563	\$ 16.107	\$ 9.031	56,07%	\$ 9.041	\$ 10	\$ 2.211	13,73%	\$ 2.441	\$ 229
TOTAL SECTOR	\$ 776.415	\$ 785.020	\$ 321.827	41,00%	\$ 324.244	\$ 3.995	\$ 99.543	12,68%	\$ 99.039	\$ 1.901
CANAL	\$ 11.792	\$ 11.804	\$ 3.691	31,27%	\$ 3.787	\$ 97	\$ 1.474	12,49%	\$ 1.120	\$ 0
TOTAL SECTOR	\$ 788.207	\$ 796.824	\$ 325.518	40,85%	\$ 328.031	\$ 4.092	\$ 101.017	12,68%	\$ 100.159	\$ 1.901

Fuente: Entidades

Cálculos y diseño: SCRD-OAP

Sector - Ejecución vs programación a 30/04/2022



Cifras en millones de pesos

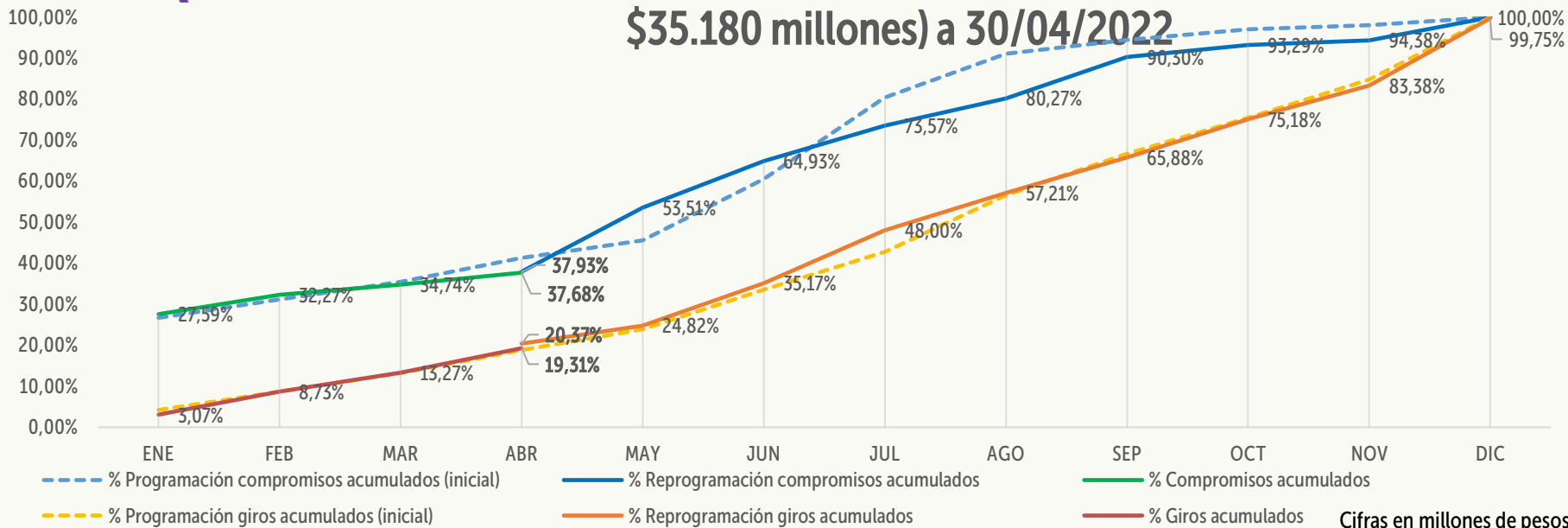
APROPIACIÓN INICIAL	PRESUPUESTO DISPONIBLE	PROGRAMACIÓN COMPROMISOS ACUMULADOS ABRIL	COMPROMISOS ACUMULADOS	REZAGO COMPROMISOS	PROGRAMACIÓN GIROS ACUMULADOS ABRIL	GIROS ACUMULADOS	REZAGO GIROS
\$788.207	\$796.824	\$328.031	\$325.518	\$4.092	\$100.159	\$101.017	\$1.901
		41,17%	40,85%		12,57%	12,68%	

Fuente: Entidades
Cálculos y diseño: SCRD-OAP

Ejecución de la inversión por entidad



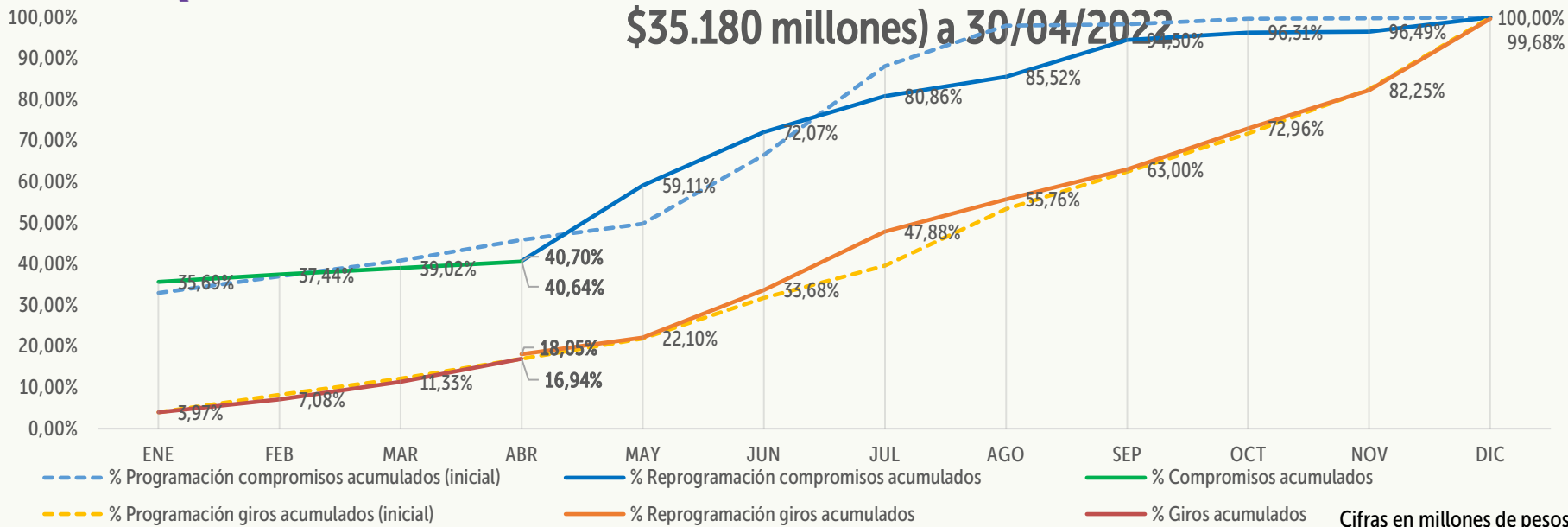
SCRD - Ejecución inversión vs programación (incluye pasivos exigibles por \$35.180 millones) a 30/04/2022



APROPIACIÓN INICIAL	PRESUPUESTO DISPONIBLE	PROGRAMACIÓN COMPROMISOS ACUMULADOS ABRIL	COMPROMISOS ACUMULADOS	REZAGO COMPROMISOS	PROGRAMACIÓN GIROS ACUMULADOS ABRIL	GIROS ACUMULADOS	REZAGO GIROS
\$154.990	\$156.464	\$59.346	\$58.956	\$390	\$31.878	\$30.206	\$1.672
		37,93%	37,68%		20,37%	19,31%	

Fuente: SCRD
Cálculos y diseño: SCRD-OAP

SCRD – Ejecución inversión vs programación (sin incluir pasivos exigibles por \$35.180 millones) a 30/04/2022



APROPIACIÓN INICIAL	PRESUPUESTO DISPONIBLE	PROGRAMACIÓN COMPROMISOS ACUMULADOS ABRIL	COMPROMISOS ACUMULADOS	REZAGO COMPROMISOS	PROGRAMACIÓN GIROS ACUMULADOS ABRIL	GIROS ACUMULADOS	REZAGO GIROS
\$119.811	\$121.284	\$49.364	\$49.294	\$71	\$21.897	\$20.544	\$1.353
		40,70%	40,64%		18,05%	16,94%	

Fuente: SCRD
Cálculos y diseño: SCRD-OAP

SCRD - Ejecución detallada a 30/04/2022

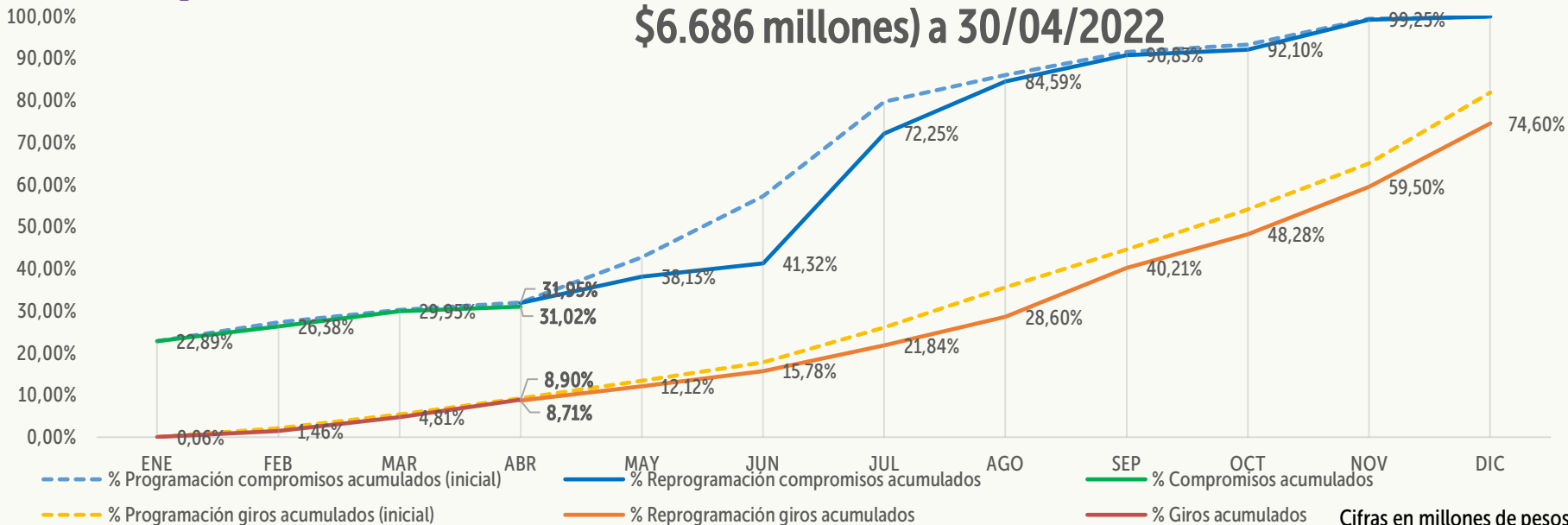
Cifras en millones de pesos

No.	PROYECTO DE INVERSIÓN	PRESUPUESTO DISPONIBLE	COMPROMISOS ACUMULADOS		GIROS ACUMULADOS	
1	7885 - Aportes para los creadores y gestores culturales de Bogotá	\$ 10.278	\$ 2.241	21,80%	\$ 2.126	20,69%
2	7880 - Fortalecimiento de la inclusión a la Cultura Escrita de todos los habitantes de Bogotá	\$ 38.100	\$ 16.224	42,58%	\$ 11.749	30,84%
3	7656 - Generación de una Estrategia de Internacionalización del Sector Cultura, Recreación y Deporte para la ciudad de Bogotá	\$ 380	\$ 160	42,10%	\$ 29	7,65%
4	7884 - Formación y cualificación para agentes culturales y ciudadanía en Bogotá	\$ 930	\$ 592	63,66%	\$ 137	14,72%
5	7648 - Fortalecimiento estratégico de la gestión cultural territorial, poblacional y de la participación incidente en Bogotá	\$ 7.274	\$ 5.094	70,04%	\$ 1.489	20,46%
6	7650 - Fortalecimiento de los procesos de fomento cultural para la gestión incluyente en Cultura para la vida cotidiana en Bogotá D.C.	\$ 17.536	\$ 5.802	33,09%	\$ 924	5,27%
7	7654 - Mejoramiento de la infraestructura cultural en la ciudad de Bogotá (sin pasivos exigibles)	\$ 16.284	\$ 1.793	11,01%	\$ 385	2,36%
	7654 - Mejoramiento de la infraestructura cultural en la ciudad de Bogotá (pasivos exigibles)	\$ 35.180	\$ 9.662	27,47%	\$ 9.662	27,47%
8	7886 - Reconocimiento y valoración del patrimonio material e inmaterial de Bogotá	\$ 1.068	\$ 820	76,79%	\$ 268	25,06%
9	7881 - Generación de desarrollo social y económico sostenible a través de actividades culturales y creativas en Bogotá	\$ 8.034	\$ 3.165	39,39%	\$ 625	7,78%
10	7887 - Implementación de una estrategia de arte en espacio publico en Bogotá	\$ 1.260	\$ 420	33,32%	\$ 83	6,60%
11	7610 - Transformación social y cultural de entornos y territorios para la construcción de paz en Bogotá	\$ 650	\$ 452	69,61%	\$ 92	14,22%
12	7879 - Fortalecimiento de la Cultura Ciudadana y su Institucionalidad en Bogotá	\$ 10.320	\$ 6.009	58,23%	\$ 1.296	12,55%
13	7646 - Fortalecimiento a la gestión, la innovación tecnológica y la comunicación pública de la Secretaría de Cultura, Recreación y Deporte de Bogotá	\$ 9.170	\$ 6.520	71,10%	\$ 1.342	14,63%
TOTAL INVERSIÓN DIRECTA		\$ 156.464	\$ 58.956	37,68%	\$ 30.206	19,31%
Funcionamiento		\$ 26.298	\$ 7.797	29,65%	\$ 5.774	21,96%
TOTAL PRESUPUESTO		\$ 182.762	\$ 66.753	36,52%	\$ 35.980	19,69%

Fuente: SCR D

Cálculos y diseño: SCR D-OAP

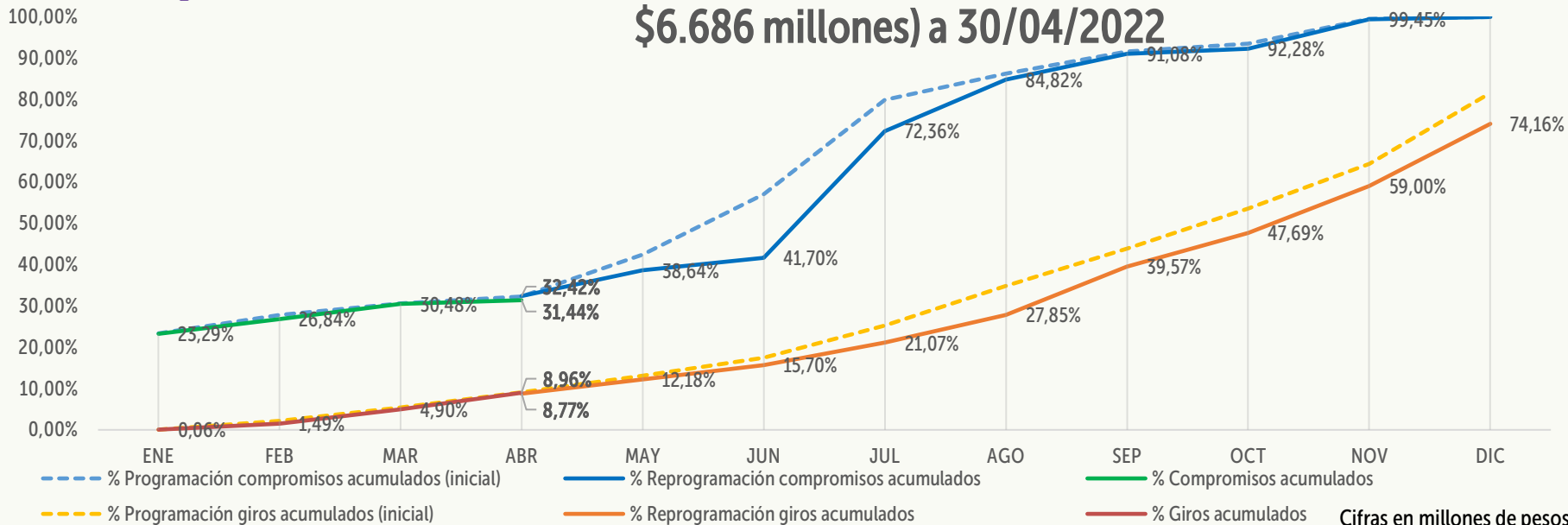
IDRD - Ejecución inversión vs programación (incluye pasivos exigibles por \$6.686 millones) a 30/04/2022



APROPIACIÓN INICIAL	PRESUPUESTO DISPONIBLE	PROGRAMACIÓN COMPROMISOS ACUMULADOS ABRIL	COMPROMISOS ACUMULADOS	REZAGO COMPROMISOS	PROGRAMACIÓN GIROS ACUMULADOS ABRIL	GIROS ACUMULADOS	REZAGO GIROS
\$387.082	\$387.082	\$123.656	\$120.090	\$3.566	\$33.707	\$34.432	\$0
		31,95%	31,02%		8,71%	8,90%	

Fuente: IDRD
Cálculos y diseño: SCRD-OAP

IDRD - Ejecución inversión vs programación (sin incluir pasivos exigibles por \$6.686 millones) a 30/04/2022



APROPIACIÓN INICIAL	PRESUPUESTO DISPONIBLE	PROGRAMACIÓN COMPROMISOS ACUMULADOS ABRIL	COMPROMISOS ACUMULADOS	REZAGO COMPROMISOS	PROGRAMACIÓN GIROS ACUMULADOS ABRIL	GIROS ACUMULADOS	REZAGO GIROS
\$380.396	\$380.396	\$123.326	\$119.595	\$3.730	\$33.376	\$34.101	\$0
		32,42%	31,44%		8,77%	8,96%	

Fuente: IDRD
Cálculos y diseño: SCRD-OAP

IDRD - Ejecución detallada a 30/04/2022

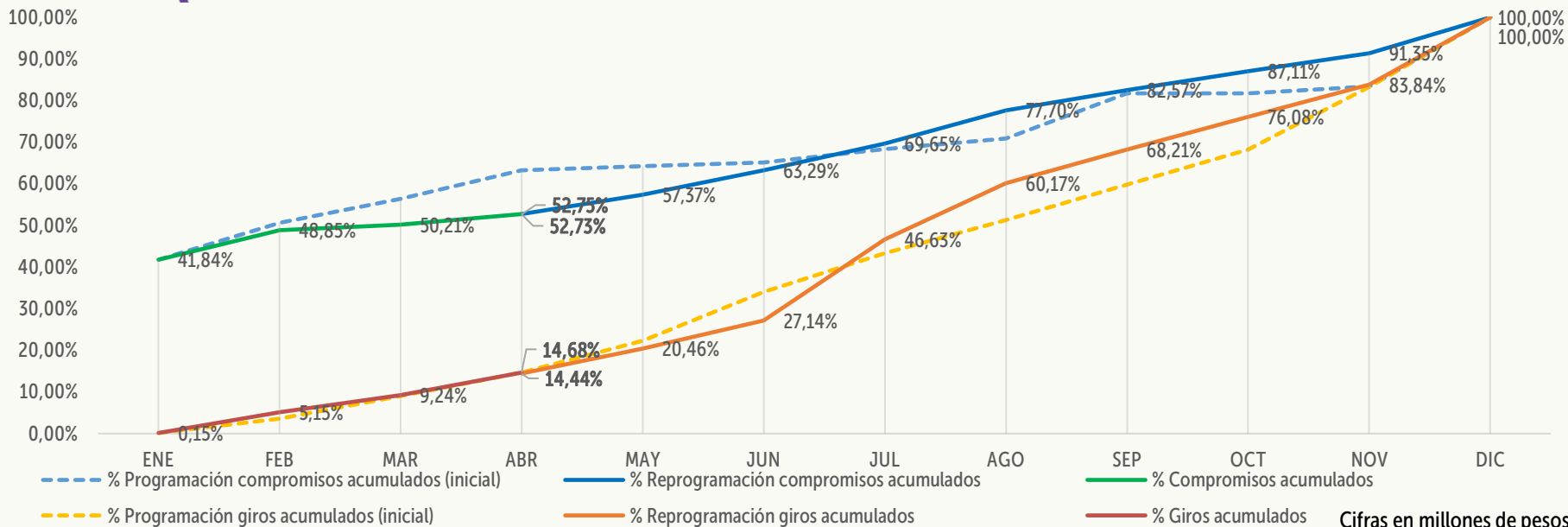
Cifras en millones de pesos

No.	PROYECTO DE INVERSIÓN	PRESUPUESTO DISPONIBLE	COMPROMISOS ACUMULADOS		GIROS ACUMULADOS	
1	7850 - Implementación de una estrategia para el desarrollo deportivo y competitivo de Bogotá	\$ 51.968	\$ 27.715	53,33%	\$ 4.342	8,35%
2	7851 - Recreación y deporte para la formación ciudadana en Bogotá	\$ 19.209	\$ 5.835	30,38%	\$ 1.060	5,52%
3	7852 - Construcción de comunidades activas y saludables en Bogotá	\$ 32.552	\$ 9.901	30,42%	\$ 1.545	4,75%
4	7853 - Administración de parques y escenarios innovadores, sostenibles y con adaptación al cambio climático en Bogotá (sin pasivos exigibles)	\$ 163.772	\$ 52.628	32,13%	\$ 21.412	13,07%
	7853 - Administración de parques y escenarios innovadores, sostenibles y con adaptación al cambio climático en Bogotá (pasivos exigibles)	\$ 2.157	\$ 0	0,00%	\$ 0	0,00%
5	7854 - Formación de niños, niñas, adolescentes y jóvenes, en las disciplinas deportivas priorizadas, en el marco de la jornada escolar complementaria en Bogotá	\$ 20.689	\$ 8.595	41,54%	\$ 2.445	11,82%
6	7855 - Fortalecimiento de la economía del sector deporte, recreación y actividad física de Bogotá	\$ 1.258	\$ 806	64,10%	\$ 147	11,70%
7	7856 - Construcción y adecuación de escenarios y/o parques deportivos sostenibles para la revitalización urbana en Bogotá (sin pasivos exigibles)	\$ 76.749	\$ 4.496	5,86%	\$ 1.117	1,46%
	7856 - Construcción y adecuación de escenarios y/o parques deportivos sostenibles para la revitalización urbana en Bogotá (pasivos exigibles)	\$ 4.529	\$ 495	10,92%	\$ 331	7,30%
8	7857 - Mejoramiento institucional en beneficio de la ciudadanía de Bogotá	\$ 14.199	\$ 9.619	67,74%	\$ 2.033	14,32%
TOTAL INVERSIÓN DIRECTA		\$ 387.082	\$ 120.090	31,02%	\$ 34.432	8,90%
Funcionamiento		\$ 38.558	\$ 12.386	32,12%	\$ 10.088	26,16%
TOTAL PRESUPUESTO		\$ 425.640	\$ 132.476	31,12%	\$ 44.520	10,46%

Fuente: IDRD

Cálculos y diseño: SCRD-OAP

IDARTES - Ejecución inversión vs programación a 30/04/2022



APROPIACIÓN INICIAL	PRESUPUESTO DISPONIBLE	PROGRAMACIÓN COMPROMISOS ACUMULADOS ABRIL	COMPROMISOS ACUMULADOS	REZAGO COMPROMISOS	PROGRAMACIÓN GIROS ACUMULADOS ABRIL	GIROS ACUMULADOS	REZAGO GIROS
\$159.092	\$164.442	\$86.738	\$86.708	\$30	\$23.737	\$24.144	\$0
		52,75%	52,73%		14,44%	14,68%	

Fuente: IDARTES
Cálculos y diseño: SCRD-OAP

IDARTES - Ejecución detallada a 30/04/2022

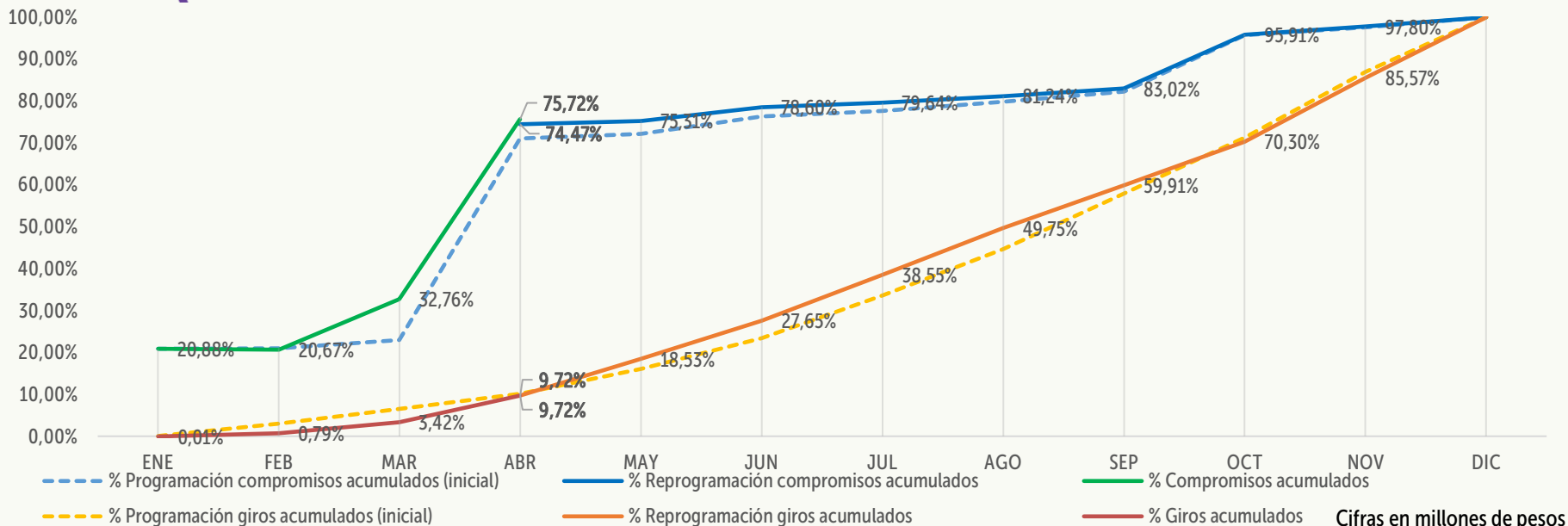
Cifras en millones de pesos

No.	PROYECTO DE INVERSIÓN	PRESUPUESTO DISPONIBLE	COMPROMISOS ACUMULADOS		GIROS ACUMULADOS	
1	7617 - Aportes al desarrollo integral a través de las artes para la primera infancia en Bogotá D.C.	\$ 7.843	\$ 6.655	84,85%	\$ 1.640	20,91%
2	7619 - Fortalecimiento de procesos integrales de formación artística a lo largo de la vida. Bogotá D.C.	\$ 34.054	\$ 26.490	77,79%	\$ 5.450	16,00%
3	7594 - Desarrollo de las prácticas literarias como derecho	\$ 1.460	\$ 339	23,20%	\$ 140	9,61%
4	7603 - Implementación IDARTES Internacional, una ventana al mundo Bogotá D.C.	\$ 780	\$ 251	32,18%	\$ 81	10,36%
5	7585 - Fortalecimiento a las Artes, territorios y cotidianidades	\$ 32.670	\$ 17.473	53,48%	\$ 6.520	19,96%
6	7600 - Identificación, reconocimiento y valoración de las prácticas artísticas a través del fomento en Bogotá D.C.	\$ 18.550	\$ 1.583	8,53%	\$ 436	2,35%
7	7607 - Actualización Intervención y mejoramiento de la infraestructura cultural para el disfrute de las prácticas artísticas y culturales Bogotá D.C.	\$ 22.926	\$ 9.217	40,21%	\$ 384	1,67%
8	7614 - Transformación de la Red de Equipamientos Culturales para su Consolidación y sustentabilidad en Bogotá D.C.	\$ 23.589	\$ 11.009	46,67%	\$ 6.371	27,01%
9	7909 - Fortalecimiento de las culturas y procesos comunitarios artísticos en los territorios de Bogotá D.C.	\$ 2.000	\$ 1.292	64,59%	\$ 244	12,21%
10	7598 - Innovación Sostenibilidad y reactivación del ecosistema en Bogotá DC	\$ 1.100	\$ 0	0,00%	\$ 0	0,00%
11	7571 - Reconciliación Arte y Memoria Sin Fronteras Bogotá	\$ 600	\$ 0	0,00%	\$ 0	0,00%
12	7902 - Consolidación integral de la gestión administrativa y modernización institucional en Bogotá	\$ 18.870	\$ 12.399	65,71%	\$ 2.879	15,26%
TOTAL INVERSIÓN DIRECTA		\$ 164.442	\$ 86.708	52,73%	\$ 24.144	14,68%
Funcionamiento		\$ 14.529	\$ 4.431	30,50%	\$ 3.932	27,06%
TOTAL PRESUPUESTO		\$ 178.971	\$ 91.139	50,92%	\$ 28.076	15,69%

Fuente: IDARTES

Cálculos y diseño: SCRD-OAP

OFB - Ejecución inversión vs programación a 30/04/2022



APROPIACIÓN INICIAL	PRESUPUESTO DISPONIBLE	PROGRAMACIÓN COMPROMISOS ACUMULADOS ABRIL	COMPROMISOS ACUMULADOS	REZAGO COMPROMISOS	PROGRAMACIÓN GIROS ACUMULADOS ABRIL	GIROS ACUMULADOS	REZAGO GIROS
\$32.344	\$33.580	\$25.008	\$25.428	\$0	\$3.263	\$3.263	\$0
		74,47%	75,72%		9,72%	9,72%	

Fuente: OFB
Cálculos y diseño: SCRD-OAP

OFB - Ejecución detallada a 30/04/2022

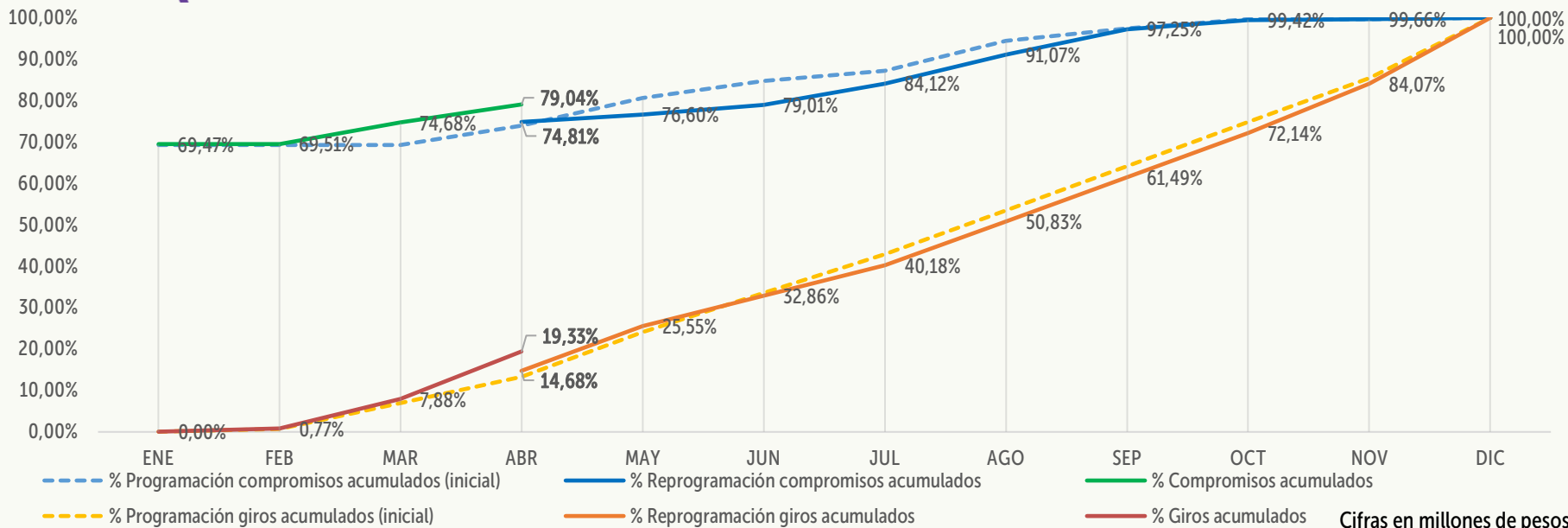
Cifras en millones de pesos

No.	PROYECTO DE INVERSIÓN	PRESUPUESTO DISPONIBLE	COMPROMISOS ACUMULADOS		GIROS ACUMULADOS	
1	7663 - Formación Musical Vamos a la Filarmónica	\$ 18.286	\$ 15.742	86,09%	\$ 1.322	7,23%
2	7572 - Acciones para alcanzar una sede para La orquesta Filarmónica de Bogotá	\$ 163	\$ 123	75,14%	\$ 28	17,35%
3	7586 - Mantenimiento de los equipamientos culturales de la Orquesta Filarmónica de Bogotá	\$ 207	\$ 60	29,10%	\$ 13	6,13%
4	7691 - Bogotá Ciudad Filarmónica	\$ 11.277	\$ 7.399	65,61%	\$ 1.472	13,05%
5	7693 - Implementación del proyecto de estímulos de la OFB en Bogotá	\$ 969	\$ 142	14,70%	\$ 27	2,79%
6	7697 - Fortalecimiento de la capacidad institucional para el cumplimiento de la misionalidad de la OFB para su relacionamiento con la ciudadanía en Bogotá	\$ 2.678	\$ 1.962	73,26%	\$ 401	14,96%
TOTAL INVERSIÓN DIRECTA		\$ 33.580	\$ 25.428	75,72%	\$ 3.263	9,72%
Funcionamiento		\$ 32.916	\$ 7.766	23,59%	\$ 7.202	21,88%
TOTAL PRESUPUESTO		\$ 66.496	\$ 33.194	49,92%	\$ 10.465	15,74%

Fuente: OFB

Cálculos y diseño: SCRD-OAP

IDPC - Ejecución inversión vs programación a 30/04/2022



APROPIACIÓN INICIAL	PRESUPUESTO DISPONIBLE	PROGRAMACIÓN COMPROMISOS ACUMULADOS ABRIL	COMPROMISOS ACUMULADOS	REZAGO COMPROMISOS	PROGRAMACIÓN GIROS ACUMULADOS ABRIL	GIROS ACUMULADOS	REZAGO GIROS
\$27.345	\$27.345	\$20.456	\$21.614	\$0	\$4.013	\$5.287	\$0
		74,81%	79,04%		14,68%	19,33%	

Fuente: IDPC
Cálculos y diseño: SCRD-OAP

IDPC - Ejecución detallada a 30/04/2022

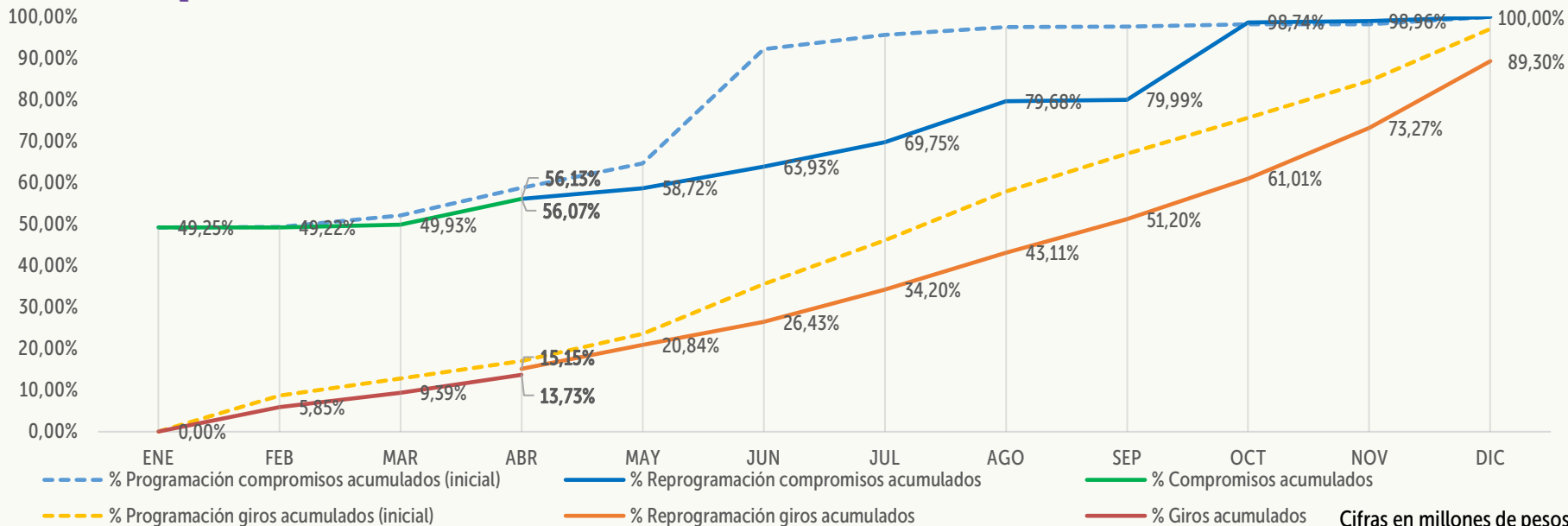
Cifras en millones de pesos

No.	PROYECTO DE INVERSIÓN	PRESUPUESTO DISPONIBLE	COMPROMISOS ACUMULADOS		GIROS ACUMULADOS	
1	7601 - Formación en patrimonio cultural en el ciclo integral de educación para la vida en Bogotá	\$ 300	\$ 281	93,70%	\$ 56	18,73%
2	7611 - Desarrollo de acciones integrales de valoración y recuperación de Bienes y Sectores de Interés Cultural de Bogotá	\$ 6.144	\$ 5.147	83,78%	\$ 1.140	18,55%
3	7639 - Consolidación de la capacidad institucional y ciudadana para la territorialización, apropiación, fomento, salvaguardia y divulgación del Patrimonio Cultural en Bogotá	\$ 8.284	\$ 5.505	66,45%	\$ 999	12,06%
4	7649 - Consolidación de los patrimonios como referente de ordenamiento territorial en la ciudad de Bogotá	\$ 5.493	\$ 5.027	91,52%	\$ 981	17,85%
5	7612 - Recuperación de Columbarios ubicados en el Globo B del Cementerio Central de Bogotá	\$ 674	\$ 32	4,75%	\$ 11	1,69%
6	7597 - Fortalecimiento de la gestión del Instituto Distrital de Patrimonio Cultural de Bogotá	\$ 6.450	\$ 5.622	87,16%	\$ 2.101	32,57%
TOTAL INVERSIÓN DIRECTA		\$ 27.345	\$ 21.614	79,04%	\$ 5.287	19,33%
Funcionamiento		\$ 7.193	\$ 2.397	33,32%	\$ 1.889	26,26%
TOTAL PRESUPUESTO		\$ 34.539	\$ 24.011	69,52%	\$ 7.176	20,78%

Fuente: IDPC

Cálculos y diseño: SCRD-OAP

FUGA - Ejecución inversión vs programación a 30/04/2022



APROPIACIÓN INICIAL	PRESUPUESTO DISPONIBLE	PROGRAMACIÓN COMPROMISOS ACUMULADOS ABRIL	COMPROMISOS ACUMULADOS	REZAGO COMPROMISOS	PROGRAMACIÓN GIROS ACUMULADOS ABRIL	GIROS ACUMULADOS	REZAGO GIROS
\$15.563	\$16.107	\$9.041	\$9.031	\$10	\$2.441	\$2.211	\$229
		56,13%	56,07%		15,15%	13,73%	

Fuente: FUGA
Cálculos y diseño: SCRD-OAP

FUGA - Ejecución detallada a 30/04/2022

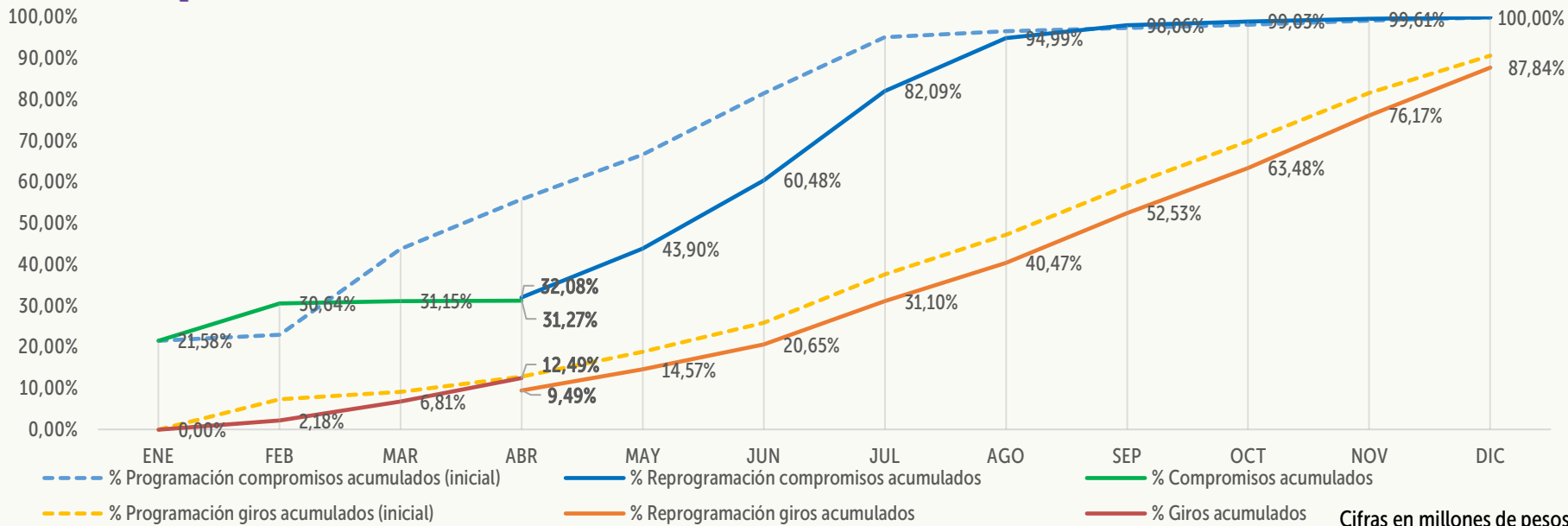
Cifras en millones de pesos

No.	PROYECTO DE INVERSIÓN	PRESUPUESTO DISPONIBLE	COMPROMISOS ACUMULADOS		GIROS ACUMULADOS	
1	7682 - Desarrollo y fomento a las prácticas artísticas y culturales para dinamizar el centro de Bogotá	\$ 4.195	\$ 2.961	70,59%	\$ 1.061	25,28%
2	7724 - Mejoramiento y conservación de la infraestructura cultural pública para el disfrute del centro de Bogotá	\$ 3.725	\$ 435	11,68%	\$ 103	2,75%
3	7674 - Desarrollo del Bronx Distrito Creativo en Bogotá	\$ 1.873	\$ 1.605	85,67%	\$ 211	11,27%
4	7713 - Fortalecimiento del ecosistema de la economía cultural y creativa del centro de Bogotá	\$ 2.313	\$ 855	36,97%	\$ 163	7,04%
5	7664 - Transformación Cultural de imaginarios del Centro de Bogotá	\$ 750	\$ 701	93,44%	\$ 129	17,15%
6	7760 - Modernización de la Arquitectura Institucional de la FUGA	\$ 3.250	\$ 2.474	76,11%	\$ 546	16,80%
TOTAL INVERSIÓN DIRECTA		\$ 16.107	\$ 9.031	56,07%	\$ 2.211	13,73%
Funcionamiento		\$ 5.288	\$ 1.691	31,99%	\$ 1.302	24,62%
TOTAL PRESUPUESTO		\$ 21.395	\$ 10.722	50,12%	\$ 3.513	16,42%

Fuente: FUGA

Cálculos y diseño: SCRD-OAP

CANAL - Ejecución inversión vs programación a 30/04/2022



Cifras en millones de pesos

APROPIACIÓN INICIAL	PRESUPUESTO DISPONIBLE	PROGRAMACIÓN COMPROMISOS ACUMULADOS ABRIL	COMPROMISOS ACUMULADOS	REZAGO COMPROMISOS	PROGRAMACIÓN GIROS ACUMULADOS ABRIL	GIROS ACUMULADOS	REZAGO GIROS
\$11.792	\$11.804	\$3.787	\$3.691	\$97	\$1.120	\$1.474	\$0
		32,08%	31,27%		9,49%	12,49%	

Fuente: CANAL

Cálculos y diseño: SCRD-OAP

CANAL - Ejecución detallada a 30/04/2022

Cifras en millones de pesos

No.	PROYECTO DE INVERSIÓN	PRESUPUESTO DISPONIBLE	COMPROMISOS ACUMULADOS		GIROS ACUMULADOS	
1	7505 - Fortalecimiento de la creación y cocreación de contenidos multiplataforma en ciudadanía, cultura y educación	\$ 10.522	\$ 2.868	27,26%	\$ 1.140	10,83%
2	7511 - Fortalecimiento de la capacidad administrativa y tecnológica para la gestión institucional de Capital	\$ 1.282	\$ 823	64,16%	\$ 334	26,07%
TOTAL INVERSIÓN DIRECTA		\$ 11.804	\$ 3.691	31,27%	\$ 1.474	12,49%
Funcionamiento (*)		\$ 32.148	\$ 18.794	58,46%	\$ 8.117	25,25%
TOTAL PRESUPUESTO		\$ 43.953	\$ 22.484	51,16%	\$ 9.591	21,82%

Fuente: CANAL

Cálculos y diseño: SCRD-OAP

(*) Se incluyen como parte del componente de funcionamiento los gastos de funcionamiento y los gastos de operación comercial

Giro de reservas presupuestales del Sector



Giro de reservas presupuestales por entidad vs programación a 30/04/2022

Cifras en millones de pesos

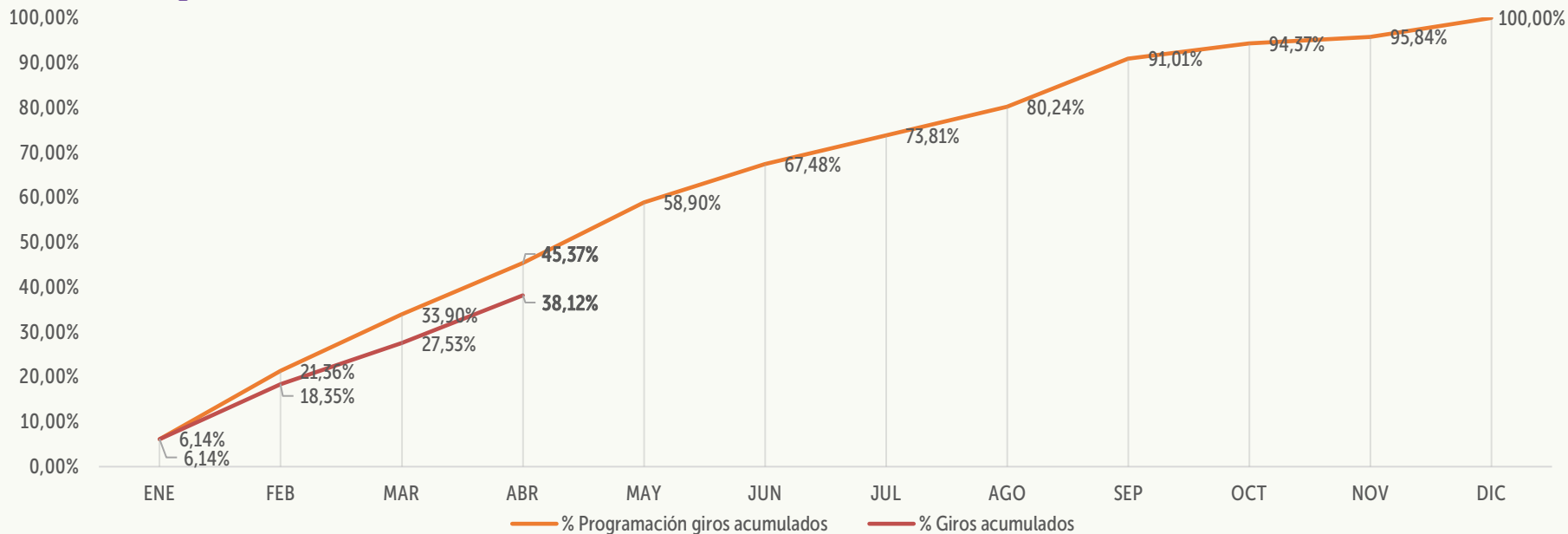
ENTIDAD	RESERVA CONSTITUIDA	RESERVA DEFINITIVA	GIRO ACUMULADO DE RESERVAS		RESERVA POR GIRAR		PROGRAMACIÓN GIROS ACUMULADOS ABRIL	REZAGO GIROS
SCRD	\$ 7.298	\$ 7.298	\$ 4.912	67,31%	\$ 2.386	32,69%	\$ 2.832	\$ 0
IDRD	\$ 89.868	\$ 89.766	\$ 24.505	27,30%	\$ 65.261	72,70%	\$ 31.678	\$ 7.172
IDARTES	\$ 30.023	\$ 29.892	\$ 16.016	53,58%	\$ 13.877	46,42%	\$ 21.654	\$ 5.639
OFB	\$ 4.841	\$ 4.813	\$ 3.829	79,55%	\$ 985	20,45%	\$ 3.577	\$ 0
IDPC	\$ 3.491	\$ 3.491	\$ 1.421	40,71%	\$ 2.070	59,29%	\$ 763	\$ 0
FUGA	\$ 789	\$ 788	\$ 517	65,54%	\$ 272	34,46%	\$ 679	\$ 163
TOTAL SECTOR	\$ 136.311	\$ 136.049	\$ 51.200	37,63%	\$ 84.849	62,37%	\$ 61.184	\$ 12.974
CANAL (*)	\$ 1.375	\$ 1.377	\$ 1.190	86,42%	\$ 187	13,58%	\$ 1.283	\$ 93
TOTAL SECTOR	\$ 137.686	\$ 137.426	\$ 52.390	38,12%	\$ 85.036	61,88%	\$ 62.467	\$ 13.067

Fuente: Entidades

Cálculos y diseño: SCRD-OAP

(*) La información corresponde a las cuentas por pagar de inversión

Sector - Giro de reservas presupuestales vs programación a 30/04/2022



Cifras en millones de pesos

RESERVA CONSTITUIDA	RESERVA DEFINITIVA	PROGRAMACIÓN GIROS ACUMULADOS ABRIL	GIROS ACUMULADOS	REZAGO GIROS
\$137.686	\$137.426	\$62.467	\$52.390	\$13.067
		45,37%	38,12%	

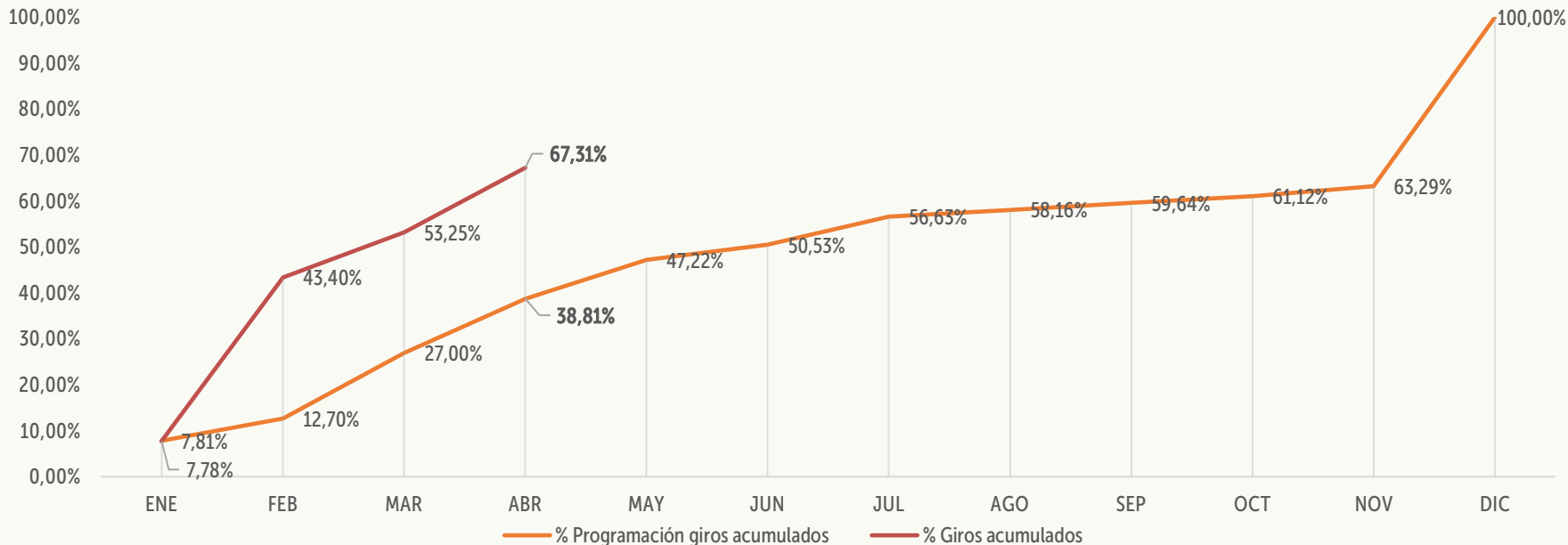
Fuente: Entidades

Cálculos y diseño: SCRD-OAP

Giro de
reservas
presupuestales
por entidad



SCRD - Giro de reservas presupuestales vs programación a 30/04/2022



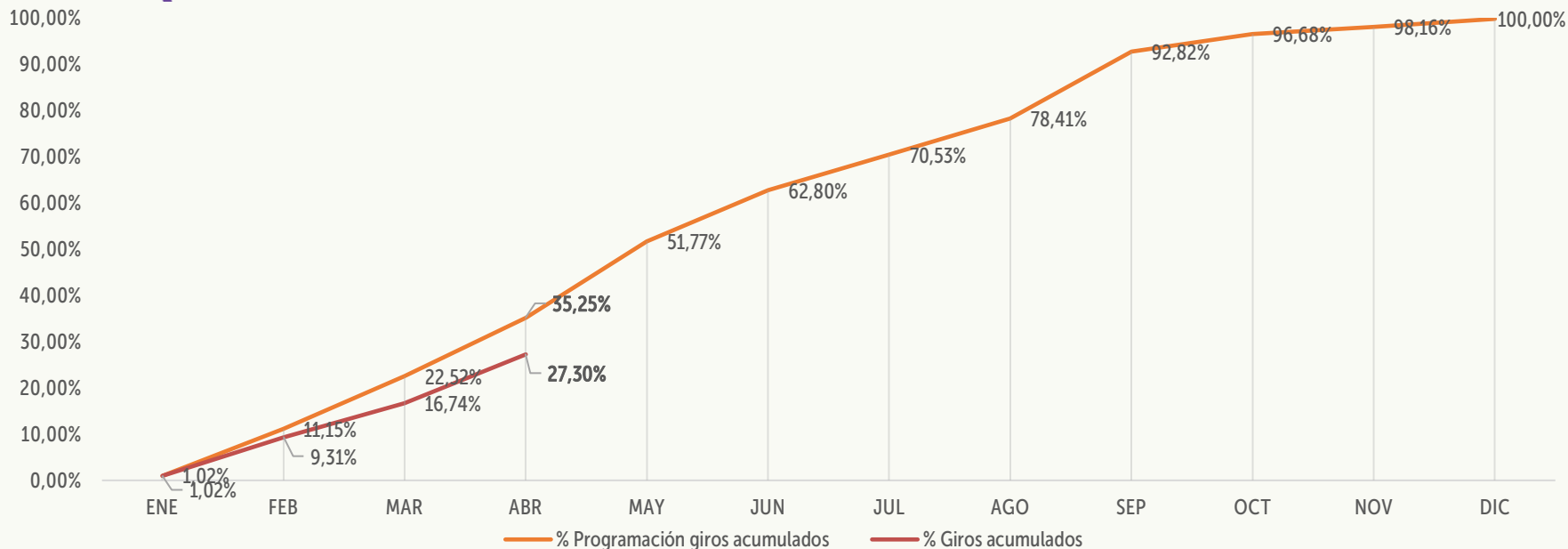
Cifras en millones de pesos

RESERVA CONSTITUIDA	RESERVA DEFINITIVA	PROGRAMACIÓN GIROS ACUMULADOS ABRIL	GIROS ACUMULADOS	REZAGO GIROS
\$7.298	\$7.298	\$2.832	\$4.912	\$0
		38,81%	67,31%	

Fuente: SCRD

Cálculos y diseño: SCRD-OAP

IDRD - Giro de reservas presupuestales vs programación a 30/04/2022



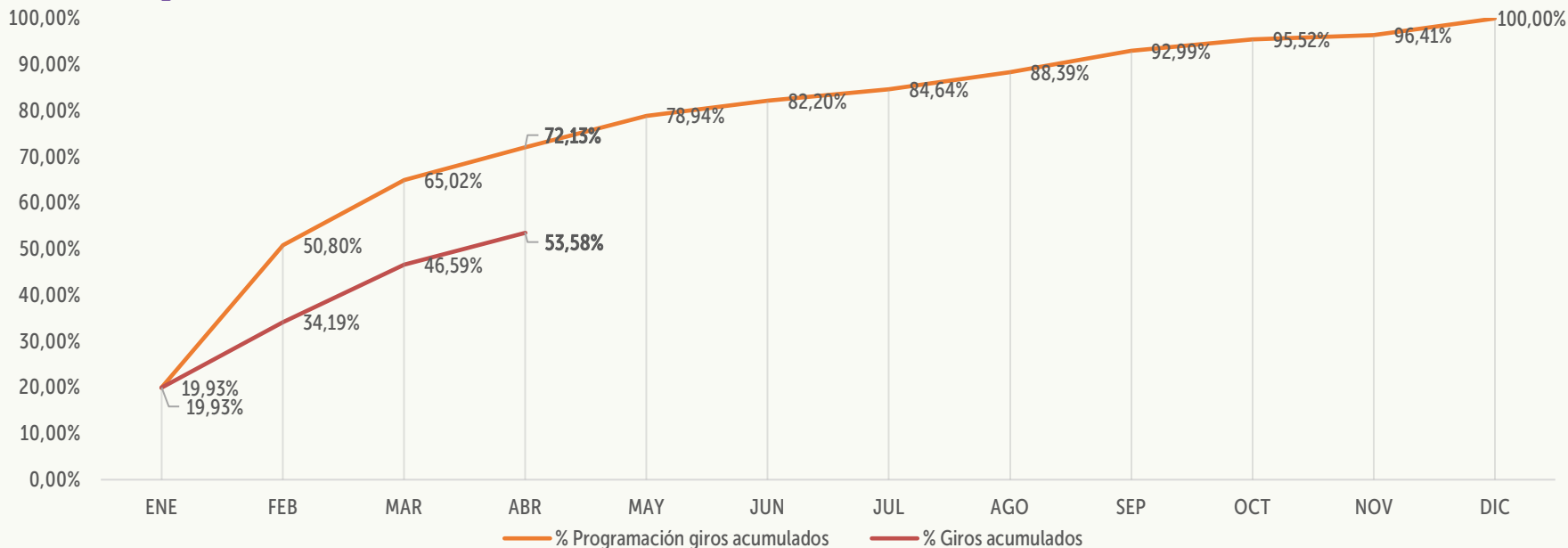
Cifras en millones de pesos

RESERVA CONSTITUIDA	RESERVA DEFINITIVA	PROGRAMACIÓN GIROS ACUMULADOS ABRIL	GIROS ACUMULADOS	REZAGO GIROS
\$89.868	\$89.766	\$31.678	\$24.505	\$7.172
		35,25%	27,30%	

Fuente: IDRD

Cálculos y diseño: SCRD-OAP

IDARTES - Giro de reservas presupuestales vs programación a 30/04/2022

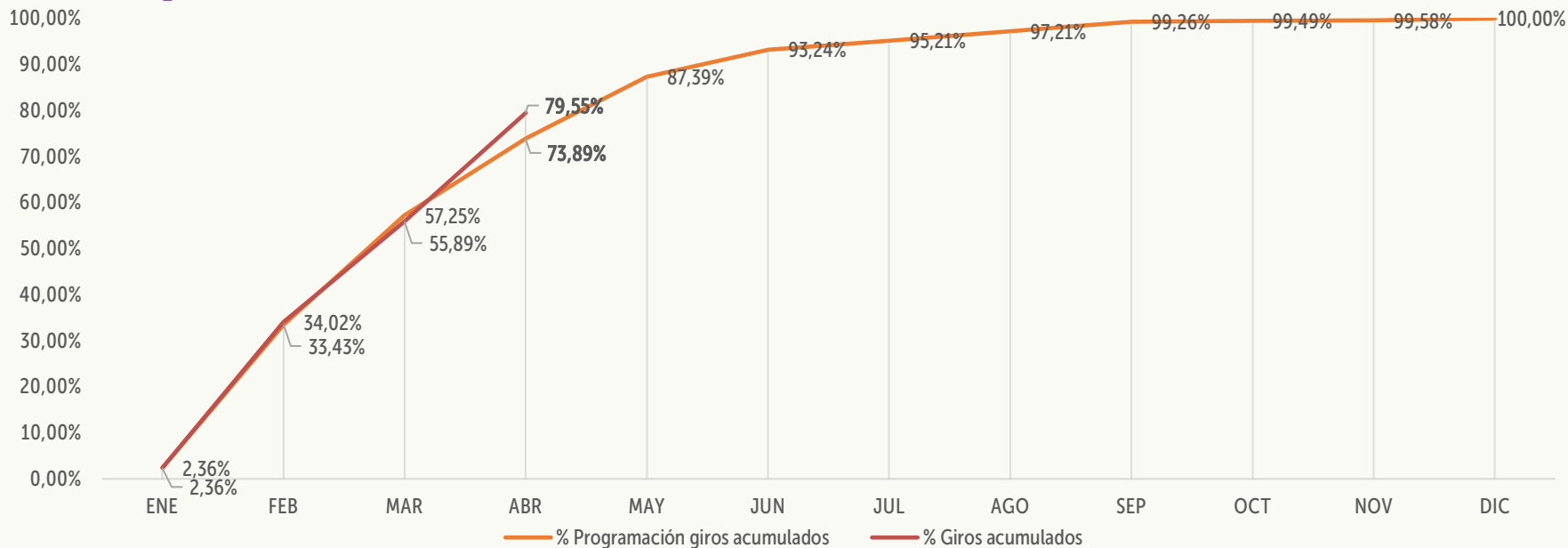


Cifras en millones de pesos

RESERVA CONSTITUIDA	RESERVA DEFINITIVA	PROGRAMACIÓN GIROS ACUMULADOS ABRIL	GIROS ACUMULADOS	REZAGO GIROS
\$30.023	\$29.892	\$21.654	\$16.016	\$5.639
		72,13%	53,58%	

Fuente: IDARTES
Cálculos y diseño: SCRD-OAP

OFB - Giro de reservas presupuestales vs programación a 30/04/2022



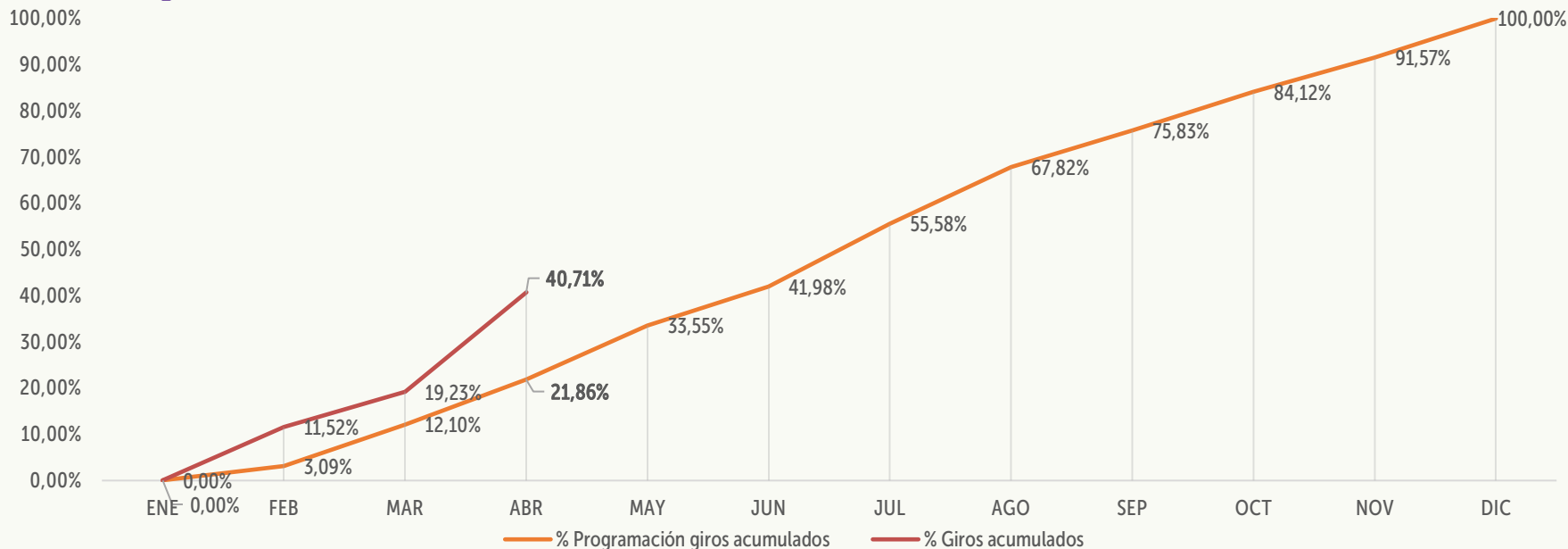
Cifras en millones de pesos

RESERVA CONSTITUIDA	RESERVA DEFINITIVA	PROGRAMACIÓN GIROS ACUMULADOS ABRIL	GIROS ACUMULADOS	REZAGO GIROS
\$4.841	\$4.813	\$3.577	\$3.829	\$0
		73,89%	79,55%	

Fuente: OFB

Cálculos y diseño: SCRD-OAP

IDPC - Giro de reservas presupuestales vs programación a 30/04/2022



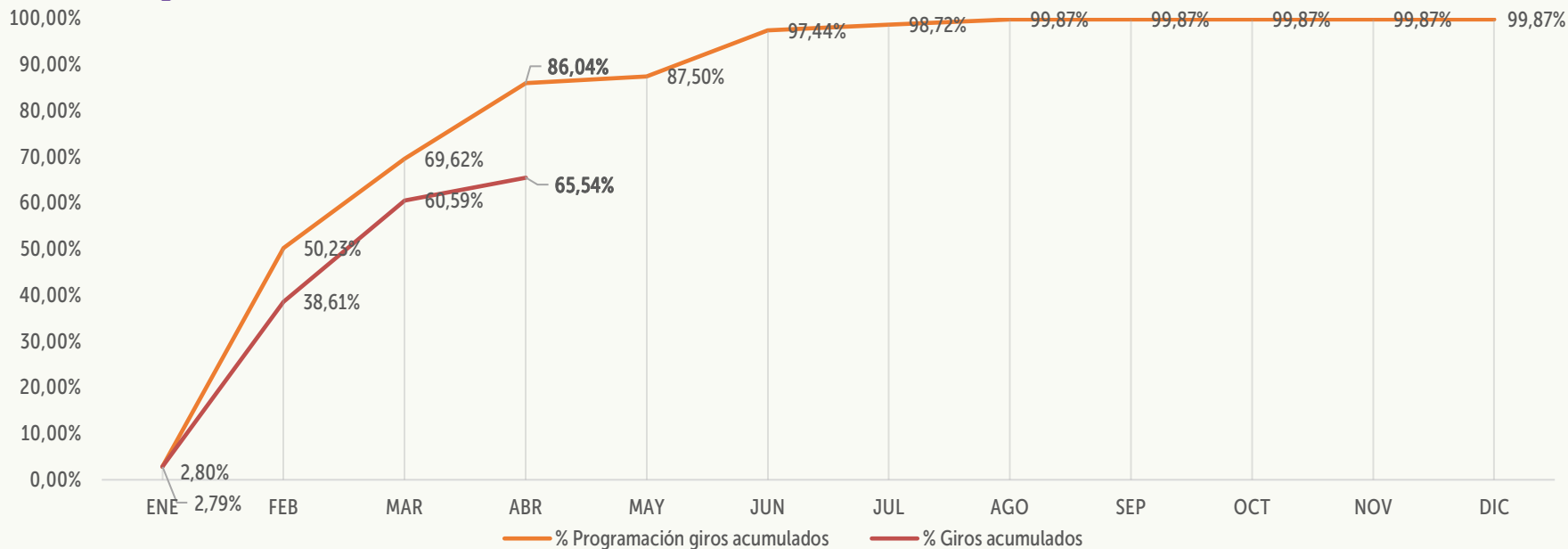
Cifras en millones de pesos

RESERVA CONSTITUIDA	RESERVA DEFINITIVA	PROGRAMACIÓN GIROS ACUMULADOS ABRIL	GIROS ACUMULADOS	REZAGO GIROS
\$3.491	\$3.491	\$763	\$1.421	\$0
		21,86%	40,71%	

Fuente: IDPC

Cálculos y diseño: SCRD-OAP

FUGA - Giro de reservas presupuestales vs programación a 30/04/2022

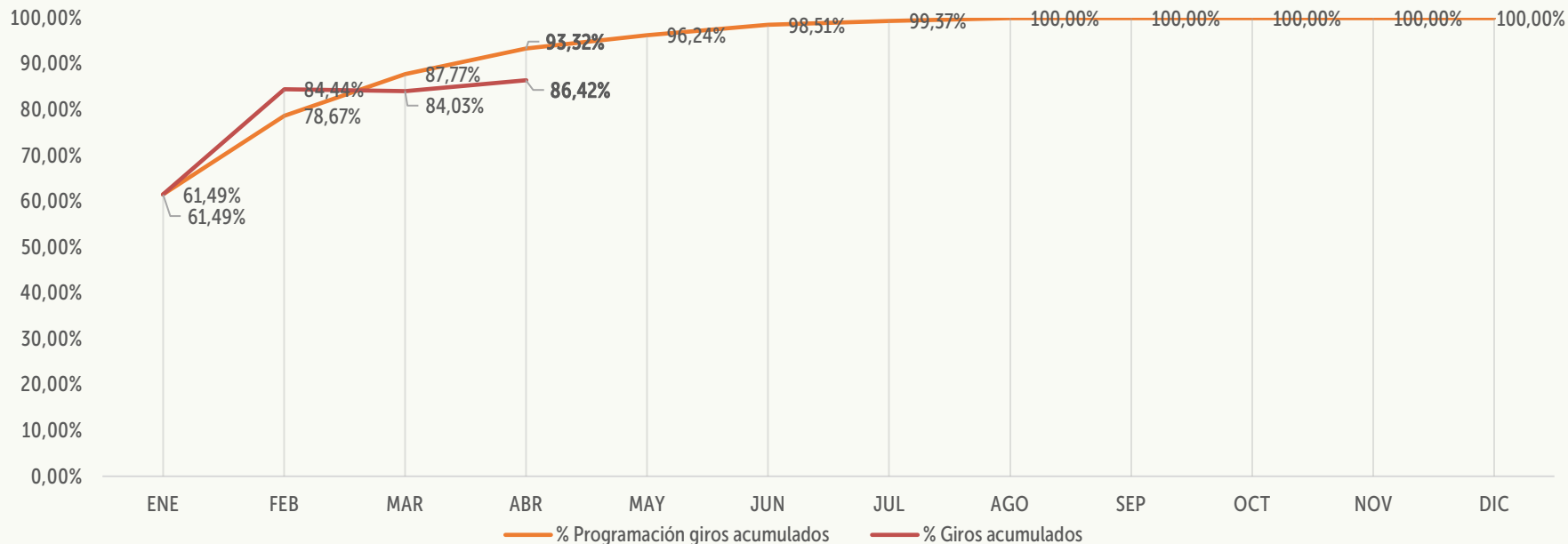


Cifras en millones de pesos

RESERVA CONSTITUIDA	RESERVA DEFINITIVA	PROGRAMACIÓN GIROS ACUMULADOS ABRIL	GIROS ACUMULADOS	REZAGO GIROS
\$789	\$788	\$679	\$517	\$163
		86,04%	65,54%	

Fuente: FUGA
Cálculos y diseño: SCRD-OAP

CANAL - Giro de reservas presupuestales (*) vs programación a 30/04/2022



Cifras en millones de pesos

RESERVA CONSTITUIDA (*)	RESERVA DEFINITIVA (*)	PROGRAMACIÓN GIROS ACUMULADOS ABRIL (*)	GIROS ACUMULADOS (*)	REZAGO GIROS (*)
\$1.375	\$1.377	\$1.283	\$1.190	\$93
		93,32%	86,42%	

Fuente: CANAL

Cálculos y diseño: SCRD-OAP

(*) La información corresponde a las cuentas por pagar de inversión

Oficina Asesora de Planeación

Secretaría de Cultura, Recreación y Deporte



SECRETARÍA DE
CULTURA, RECREACIÓN
Y DEPORTE

