



SECRETARÍA DE
CULTURA, RECREACIÓN
Y DEPORTE

Boletín de ejecución presupuestal del Sector Cultura, Recreación y Deporte

Con corte al 30/09/2022



Cifras en millones de pesos

ENTIDAD	FUNCIONAMIENTO					INVERSIÓN					TOTAL GASTOS				
	APROPIACIÓN DISPONIBLE	COMPROMISOS ACUMULADOS		GIROS ACUMULADOS		APROPIACIÓN DISPONIBLE	COMPROMISOS ACUMULADOS		GIROS ACUMULADOS		APROPIACIÓN DISPONIBLE	COMPROMISOS ACUMULADOS		GIROS ACUMULADOS	
SCRD	\$ 26.298	\$ 16.480	62,67%	\$ 15.186	57,74%	\$ 176.895	\$ 127.660	72,17%	\$ 91.244	51,58%	\$ 203.192	\$ 144.140	70,94%	\$ 106.430	52,38%
IDRD	\$ 38.558	\$ 26.448	68,59%	\$ 24.324	63,08%	\$ 416.568	\$ 293.231	70,39%	\$ 124.338	29,85%	\$ 455.126	\$ 319.679	70,24%	\$ 148.662	32,66%
IDARTES	\$ 14.529	\$ 11.027	75,90%	\$ 9.290	63,94%	\$ 177.077	\$ 138.631	78,29%	\$ 85.530	48,30%	\$ 191.606	\$ 149.658	78,11%	\$ 94.820	49,49%
OFB	\$ 32.916	\$ 19.424	59,01%	\$ 18.822	57,18%	\$ 34.028	\$ 30.228	88,83%	\$ 19.199	56,42%	\$ 66.943	\$ 49.652	74,17%	\$ 38.021	56,80%
IDPC	\$ 7.193	\$ 4.863	67,60%	\$ 4.547	63,21%	\$ 29.192	\$ 24.216	82,95%	\$ 15.908	54,49%	\$ 36.386	\$ 29.079	79,92%	\$ 20.455	56,22%
FUGA	\$ 5.288	\$ 3.610	68,26%	\$ 3.290	62,22%	\$ 16.107	\$ 12.166	75,53%	\$ 7.940	49,30%	\$ 21.395	\$ 15.775	73,74%	\$ 11.230	52,49%
TOTAL SECTOR	\$ 124.782	\$ 81.852	65,60%	\$ 75.459	60,47%	\$ 849.866	\$ 626.131	73,67%	\$ 344.159	40,50%	\$ 974.648	\$ 707.984	72,64%	\$ 419.618	43,05%
CANAL (*)	\$ 32.148	\$ 27.422	85,30%	\$ 20.821	64,77%	\$ 11.804	\$ 8.286	70,19%	\$ 4.437	37,59%	\$ 43.953	\$ 35.708	81,24%	\$ 25.258	57,47%
TOTAL SECTOR	\$ 156.930	\$ 109.274	69,63%	\$ 96.280	61,35%	\$ 861.670	\$ 634.417	73,63%	\$ 348.596	40,46%	\$ 1.018.601	\$ 743.692	73,01%	\$ 444.876	43,68%

Fuente: Entidades

Cálculos y diseño: SCRD-OAP

(*) Se incluyen como parte del componente de funcionamiento los gastos de funcionamiento y los gastos de operación comercial



Ejecución presupuestal de gastos de inversión

Ranking Distrital por porcentaje de ejecución (inversión) a 29/09/2022

Cifras en millones de pesos

ENTIDAD	APROPIACIÓN DISPONIBLE	PORCENTAJE EJECUCIÓN PRESUPUESTAL	PORCENTAJE AUTORIZACIÓN DE GIRO	PUESTO EJECUCIÓN PRESUPUESTAL
LOTERÍA	\$ 600	99,50% ●	56,00%	1
FONCEP	\$ 5.243	98,80% ●	62,30%	2
OFB	\$ 34.028	88,80% ●	56,40%	10
IDPC	\$ 29.192	82,90% ●	54,50%	16
IDARTES	\$ 177.077	78,10% ●	48,30%	22
FUGA	\$ 16.107	75,30% ●	49,30%	27
SCRD	\$ 176.895	72,20% ●	51,60%	30
CANAL (*)	\$ 13.182	70,60% ●	36,10%	32
IDRD	\$ 416.568	68,00% ●	29,80%	34
UNIVERSIDAD	\$ 40.967	35,10% ●	1,50%	46
ATENEA	\$ 533.329	5,20% ●	2,90%	47
TOTAL ENTIDADES DISTRITALES	\$ 26.755.355	70,30%	39,80%	

→ 70,30%

Fuente: SDH-DDP-SFD (Informe Semanal de Inversión)

Diseño: SCR-D-OAP

(*) Para el Canal Capital, la información corresponde al 31 de agosto de 2022, según lo registrado por la SDH para las Empresas Industriales y Comerciales Distritales (EICD) en el Informe Semanal de Inversión

Ejecución gastos de inversión por entidad a 30/09/2022

Cifras en millones de pesos

ENTIDAD	APROPIACIÓN INICIAL	APROPIACIÓN DISPONIBLE	COMPROMISOS ACUMULADOS		GIROS ACUMULADOS	
SCRD (*)	\$ 154.990	\$ 176.895	\$ 127.660	72,17%	\$ 91.244	51,58%
IDRD (*)	\$ 387.082	\$ 416.568	\$ 293.231	70,39%	\$ 124.338	29,85%
IDARTES (*)	\$ 159.092	\$ 177.077	\$ 138.631	78,29%	\$ 85.530	48,30%
OFB	\$ 32.344	\$ 34.028	\$ 30.228	88,83%	\$ 19.199	56,42%
IDPC (*)	\$ 27.345	\$ 29.192	\$ 24.216	82,95%	\$ 15.908	54,49%
FUGA	\$ 15.563	\$ 16.107	\$ 12.166	75,53%	\$ 7.940	49,30%
TOTAL INVERSIÓN SECTOR	\$ 776.415	\$ 849.866	\$ 626.131	73,67%	\$ 344.159	40,50%
CANAL	\$ 11.792	\$ 11.804	\$ 8.286	70,19%	\$ 4.437	37,59%
TOTAL INVERSIÓN SECTOR	\$ 788.207	\$ 861.670	\$ 634.417	73,63%	\$ 348.596	40,46%

Fuente: Entidades

Cálculos y diseño: SCRD-OAP

(*) Incluye pasivos exigibles

Ejecución gastos de inversión por entidad (separando pasivos exigibles) a 30/09/2022

Cifras en millones de pesos

ENTIDAD	APROPIACIÓN INICIAL	APROPIACIÓN DISPONIBLE	COMPROMISOS ACUMULADOS		GIROS ACUMULADOS	
SCRD	\$ 119.811	\$ 141.715	\$ 112.702	79,53%	\$ 76.287	53,83%
IDRD	\$ 380.396	\$ 409.754	\$ 292.457	71,37%	\$ 123.575	30,16%
IDARTES	\$ 159.092	\$ 177.068	\$ 138.622	78,29%	\$ 85.521	48,30%
OFB	\$ 32.344	\$ 34.028	\$ 30.228	88,83%	\$ 19.199	56,42%
IDPC	\$ 27.345	\$ 29.171	\$ 24.195	82,94%	\$ 15.908	54,53%
FUGA	\$ 15.563	\$ 16.107	\$ 12.166	75,53%	\$ 7.940	49,30%
CANAL	\$ 11.792	\$ 11.804	\$ 8.286	70,19%	\$ 4.437	37,59%
TOTAL INVERSIÓN SECTOR (sin pasivos exigibles)	\$ 746.342	\$ 819.647	\$ 618.656	75,48%	\$ 332.866	40,61%
SCRD (pasivos exigibles)	\$ 35.180	\$ 35.180	\$ 14.958	42,52%	\$ 14.958	42,52%
IDRD (pasivos exigibles)	\$ 6.686	\$ 6.814	\$ 774	11,36%	\$ 763	11,20%
IDARTES (pasivos exigibles)	\$ 0	\$ 9	\$ 9	100,00%	\$ 9	100,00%
IDPC (pasivos exigibles)	\$ 0	\$ 21	\$ 21	100,00%	\$ 0	0,00%
TOTAL INVERSIÓN SECTOR (pasivos exigibles)	\$ 41.865	\$ 42.023	\$ 15.761	37,51%	\$ 15.730	37,43%
TOTAL INVERSIÓN SECTOR	\$ 788.207	\$ 861.670	\$ 634.417	73,63%	\$ 348.596	40,46%

Fuente: Entidades

Cálculos y diseño: SCRD-OAP

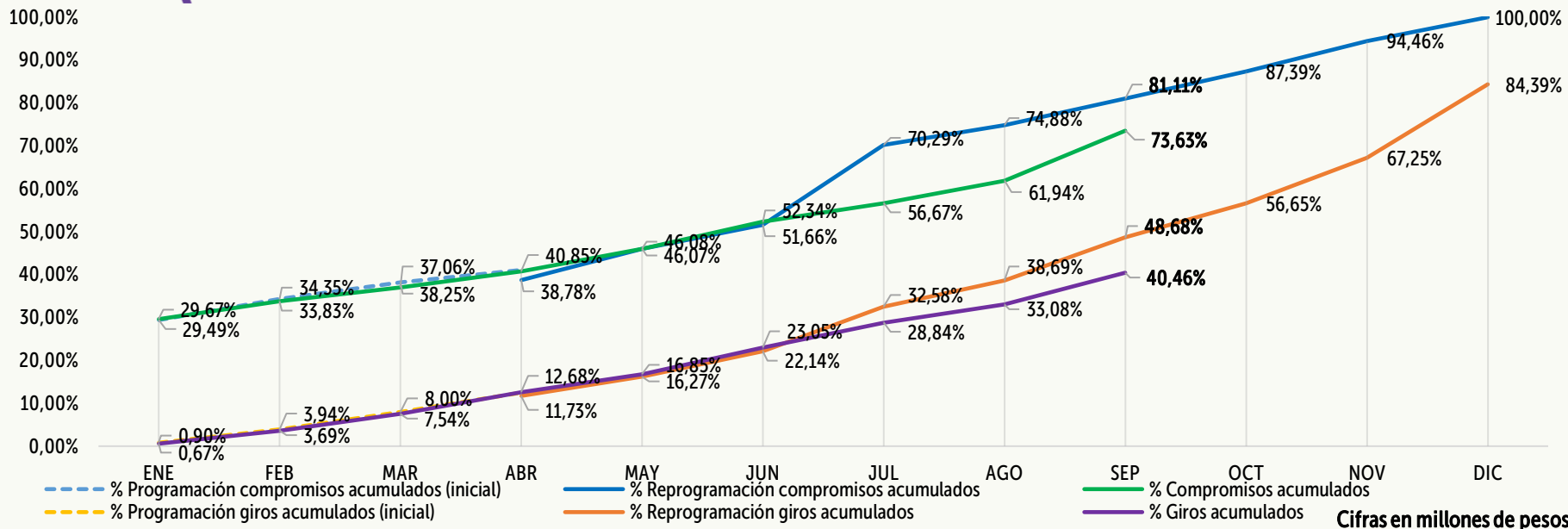
Ejecución gastos de inversión por entidad vs programación a 30/09/2022

Cifras en millones de pesos

ENTIDAD	APROPIACIÓN INICIAL	APROPIACIÓN DISPONIBLE	COMPROMISOS ACUMULADOS	PROGRAMACIÓN COMPROMISOS ACUMULADOS SEPTIEMBRE	REZAGO COMPROMISOS	GIROS ACUMULADOS	PROGRAMACIÓN GIROS ACUMULADOS SEPTIEMBRE	REZAGO GIROS		
SCRD	\$ 154.990	\$ 176.895	\$ 127.660	72,17%	\$ 151.029	\$ 23.369	\$ 91.244	51,58%	\$ 103.175	\$ 11.931
IDRD	\$ 387.082	\$ 416.568	\$ 293.231	70,39%	\$ 325.442	\$ 32.211	\$ 124.338	29,85%	\$ 152.774	\$ 28.436
IDARTES	\$ 159.092	\$ 177.077	\$ 138.631	78,29%	\$ 143.352	\$ 4.721	\$ 85.530	48,30%	\$ 112.176	\$ 26.647
OFB	\$ 32.344	\$ 34.028	\$ 30.228	88,83%	\$ 28.040	\$ 0	\$ 19.199	56,42%	\$ 20.116	\$ 917
IDPC	\$ 27.345	\$ 29.192	\$ 24.216	82,95%	\$ 26.594	\$ 2.379	\$ 15.908	54,49%	\$ 16.813	\$ 905
FUGA	\$ 15.563	\$ 16.107	\$ 12.166	75,53%	\$ 12.884	\$ 718	\$ 7.940	49,30%	\$ 8.247	\$ 307
TOTAL SECTOR	\$ 776.415	\$ 849.866	\$ 626.131	73,67%	\$ 687.341	\$ 63.398	\$ 344.159	40,50%	\$ 413.302	\$ 69.143
CANAL	\$ 11.792	\$ 11.804	\$ 8.286	70,19%	\$ 11.576	\$ 3.290	\$ 4.437	37,59%	\$ 6.201	\$ 1.764
TOTAL SECTOR	\$ 788.207	\$ 861.670	\$ 634.417	73,63%	\$ 698.917	\$ 66.688	\$ 348.596	40,46%	\$ 419.502	\$ 70.907

Fuente: Entidades
Cálculos y diseño: SCRD-OAP

Sector - Ejecución gastos de inversión vs programación a 30/09/2022



Cifras en millones de pesos

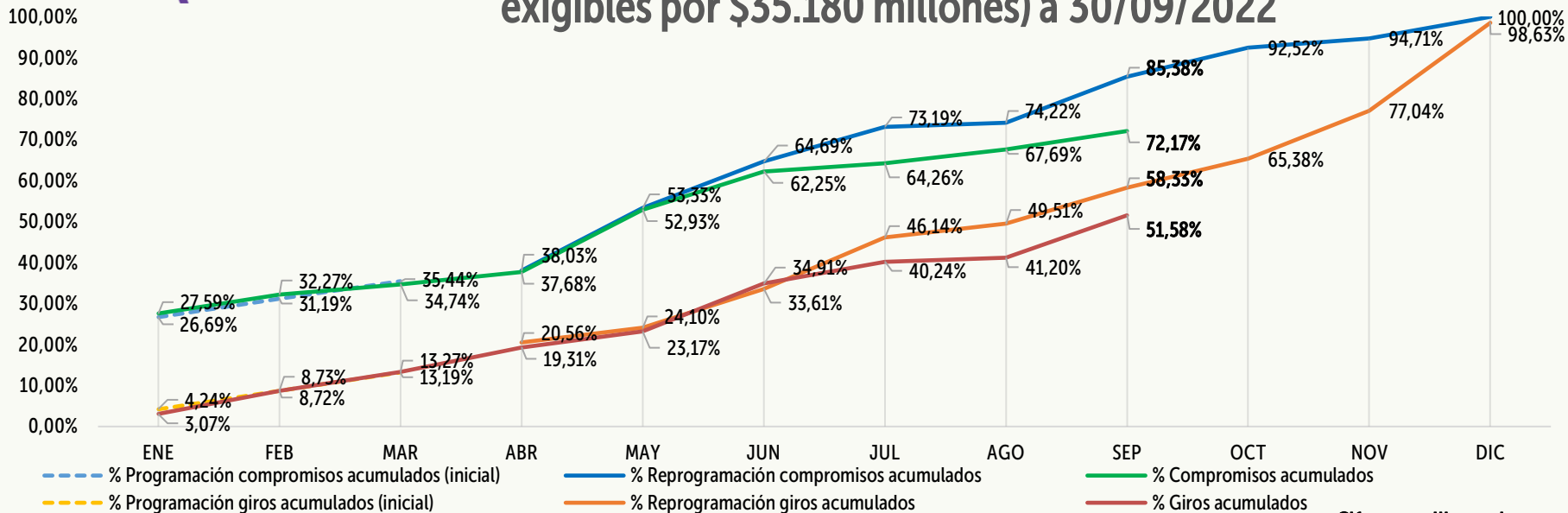
APROPIACIÓN INICIAL	PRESUPUESTO DISPONIBLE	PROGRAMACIÓN COMPROMISOS ACUMULADOS SEPTIEMBRE	COMPROMISOS ACUMULADOS	REZAGO COMPROMISOS	PROGRAMACIÓN GIROS ACUMULADOS SEPTIEMBRE	GIROS ACUMULADOS	REZAGO GIROS
\$ 788.207	\$ 861.670	\$ 698.917	\$ 634.417	\$ 66.688	\$ 419.502	\$ 348.596	\$ 70.907
		81,11%	73,63%		48,68%	40,46%	

Fuente: Entidades
Cálculos y diseño: SCRD-OAP

Ejecución presupuestal por entidad



SCRD - Ejecución gastos de inversión vs programación (incluye pasivos exigibles por \$35.180 millones) a 30/09/2022



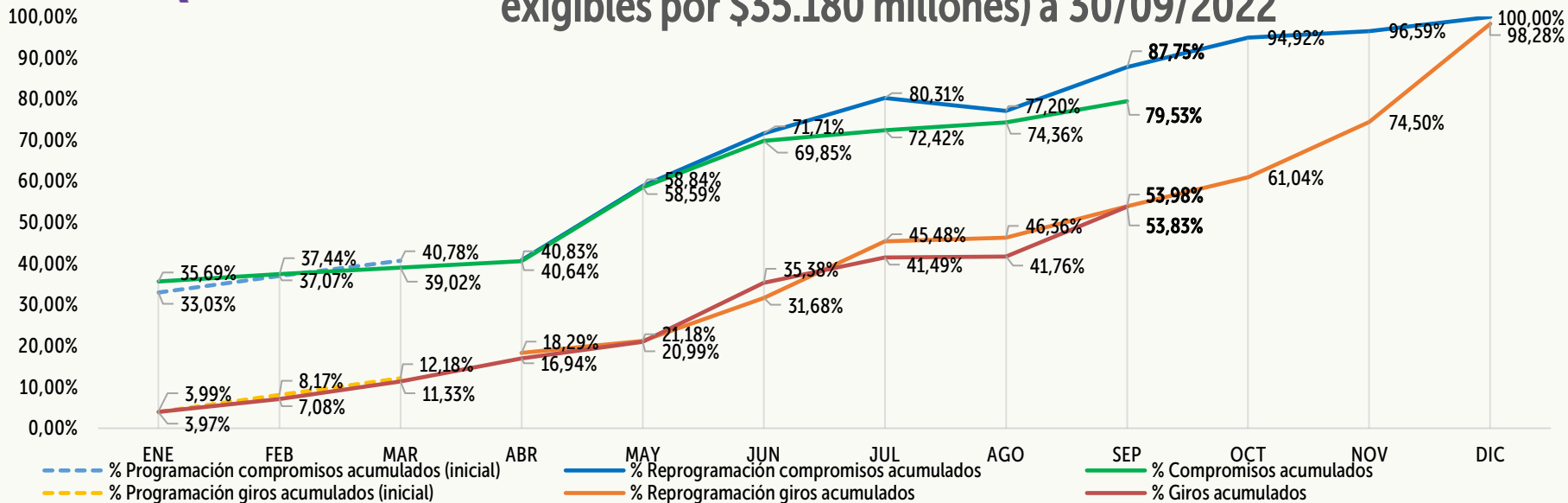
Cifras en millones de pesos

APROPIACIÓN INICIAL	PRESUPUESTO DISPONIBLE	PROGRAMACIÓN COMPROMISOS ACUMULADOS SEPTIEMBRE	COMPROMISOS ACUMULADOS	REZAGO COMPROMISOS	PROGRAMACIÓN GIROS ACUMULADOS SEPTIEMBRE	GIROS ACUMULADOS	REZAGO GIROS
\$ 154.990	\$ 176.895	\$ 151.029	\$ 127.660	\$ 23.369	\$ 103.175	\$ 91.244	\$ 11.931
		85,38%	72,17%		58,33%	51,58%	

Fuente: SCRD
Cálculos y diseño: SCRD-OAP



SCRD - Ejecución gastos de inversión vs programación (sin incluir pasivos exigibles por \$35.180 millones) a 30/09/2022



Cifras en millones de pesos

APROPIACIÓN INICIAL	PRESUPUESTO DISPONIBLE	PROGRAMACIÓN COMPROMISOS ACUMULADOS SEPTIEMBRE	COMPROMISOS ACUMULADOS	REZAGO COMPROMISOS	PROGRAMACIÓN GIROS ACUMULADOS SEPTIEMBRE	GIROS ACUMULADOS	REZAGO GIROS
\$ 119.811	\$ 141.715	\$ 124.354	\$ 112.702	\$ 11.652	\$ 76.500	\$ 76.287	\$ 214
		87,75%	79,53%		53,98%	53,83%	

Fuente: SCRD
Cálculos y diseño: SCRD-OAP



SECRETARÍA DE CULTURA, RECREACIÓN Y DEPORTE

SCRD - Ejecución presupuestal detallada a 30/09/2022

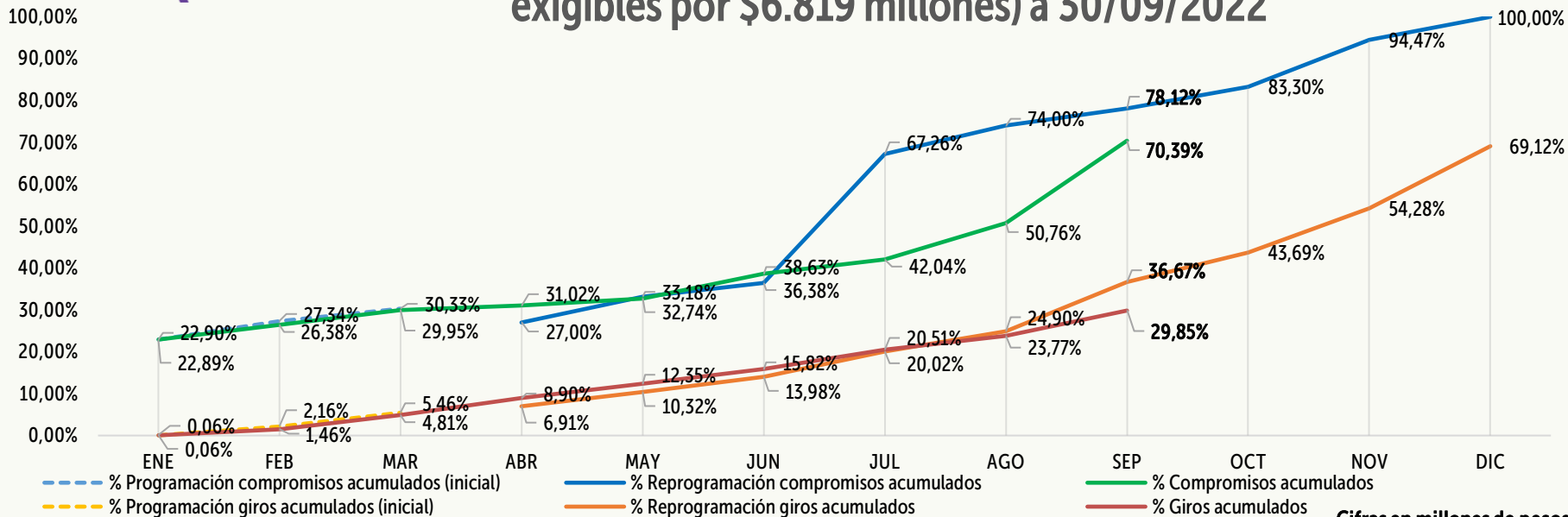
Cifras en millones de pesos

No.	PROYECTO DE INVERSIÓN	PRESUPUESTO DISPONIBLE	COMPROMISOS ACUMULADOS	GIROS ACUMULADOS
1	7885 - Aportes para los creadores y gestores culturales de Bogotá	\$ 10.278	\$ 9.136 88,88%	\$ 9.088 88,42%
2	7880 - Fortalecimiento de la inclusión a la Cultura Escrita de todos los habitantes de Bogotá	\$ 40.868	\$ 40.853 99,96%	\$ 29.833 73,00%
3	7656 - Generación de una Estrategia de Internacionalización del Sector Cultura, Recreación y Deporte para la ciudad de Bogotá	\$ 380	\$ 380 99,99%	\$ 294 77,31%
4	7884 - Formación y cualificación para agentes culturales y ciudadanía en Bogotá	\$ 3.659	\$ 927 25,34%	\$ 563 15,38%
5	7648 - Fortalecimiento estratégico de la gestión cultural territorial, poblacional y de la participación incidente en Bogotá	\$ 8.288	\$ 7.960 96,04%	\$ 5.186 62,57%
6	7650 - Fortalecimiento de los procesos de fomento cultural para la gestión incluyente en Cultura para la vida cotidiana en Bogotá D.C.	\$ 29.945	\$ 15.613 52,14%	\$ 10.132 33,84%
7	7654 - Mejoramiento de la infraestructura cultural en la ciudad de Bogotá (sin pasivos exigibles)	\$ 12.430	\$ 8.494 68,33%	\$ 4.600 37,00%
	7654 - Mejoramiento de la infraestructura cultural en la ciudad de Bogotá (pasivos exigibles)	\$ 35.180	\$ 14.958 42,52%	\$ 14.958 42,52%
8	7886 - Reconocimiento y valoración del patrimonio material e inmaterial de Bogotá	\$ 1.930	\$ 1.065 55,19%	\$ 882 45,71%
9	7881 - Generación de desarrollo social y económico sostenible a través de actividades culturales y creativas en Bogotá	\$ 11.666	\$ 9.437 80,89%	\$ 5.050 43,29%
10	7887 - Implementación de una estrategia de arte en espacio público en Bogotá	\$ 1.260	\$ 1.200 95,26%	\$ 433 34,37%
11	7610 - Transformación social y cultural de entornos y territorios para la construcción de paz en Bogotá	\$ 680	\$ 642 94,44%	\$ 321 47,20%
12	7879 - Fortalecimiento de la Cultura Ciudadana y su Institucionalidad en Bogotá	\$ 10.867	\$ 9.605 88,39%	\$ 5.220 48,04%
13	7646 - Fortalecimiento a la gestión, la innovación tecnológica y la comunicación pública de la Secretaría de Cultura, Recreación y Deporte de Bogotá	\$ 9.463	\$ 7.390 78,10%	\$ 4.684 49,50%
TOTAL INVERSIÓN DIRECTA		\$ 176.895	\$ 127.660 72,17%	\$ 91.244 51,58%
Funcionamiento		\$ 26.298	\$ 16.480 62,67%	\$ 15.186 57,74%
TOTAL PRESUPUESTO		\$ 203.192	\$ 144.140 70,94%	\$ 106.430 52,38%

Fuente: SCRD

Cálculos y diseño: SCRD-OAP

IDRD - Ejecución gastos de inversión vs programación (incluye pasivos exigibles por \$6.819 millones) a 30/09/2022

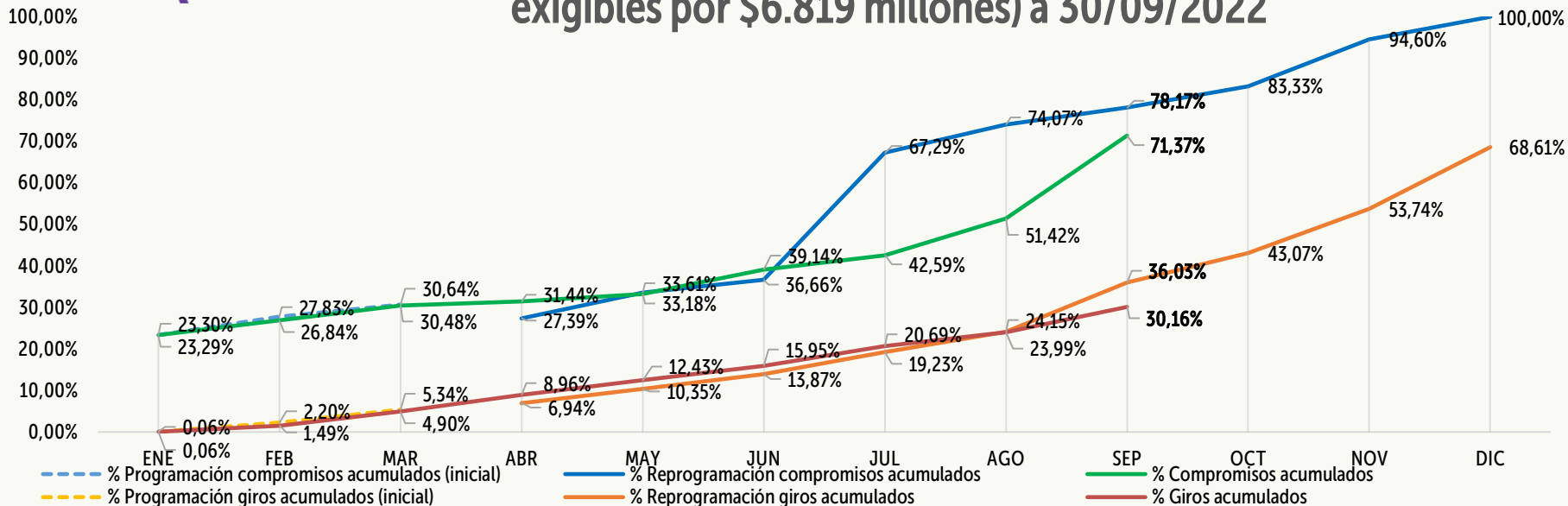


Cifras en millones de pesos

APROPIACIÓN INICIAL	PRESUPUESTO DISPONIBLE	PROGRAMACIÓN COMPROMISOS ACUMULADOS SEPTIEMBRE	COMPROMISOS ACUMULADOS	REZAGO COMPROMISOS	PROGRAMACIÓN GIROS ACUMULADOS SEPTIEMBRE	GIROS ACUMULADOS	REZAGO GIROS
\$ 387.082	\$ 416.568	\$ 325.442	\$ 293.231	\$ 32.211	\$ 152.774	\$ 124.338	\$ 28.436
		78,12%	70,39%		36,67%	29,85%	

Fuente: IDRD
Cálculos y diseño: SCRD-OAP

IDRD - Ejecución gastos de inversión vs programación (sin incluir pasivos exigibles por \$6.819 millones) a 30/09/2022



Cifras en millones de pesos

APROPIACIÓN INICIAL	PRESUPUESTO DISPONIBLE	PROGRAMACIÓN COMPROMISOS ACUMULADOS SEPTIEMBRE	COMPROMISOS ACUMULADOS	REZAGO COMPROMISOS	PROGRAMACIÓN GIROS ACUMULADOS SEPTIEMBRE	GIROS ACUMULADOS	REZAGO GIROS
\$ 380.396	\$ 409.749	\$ 320.302	\$ 292.452	\$ 27.850	\$ 147.634	\$ 123.570	\$ 24.064
		78,17%	71,37%		36,03%	30,16%	

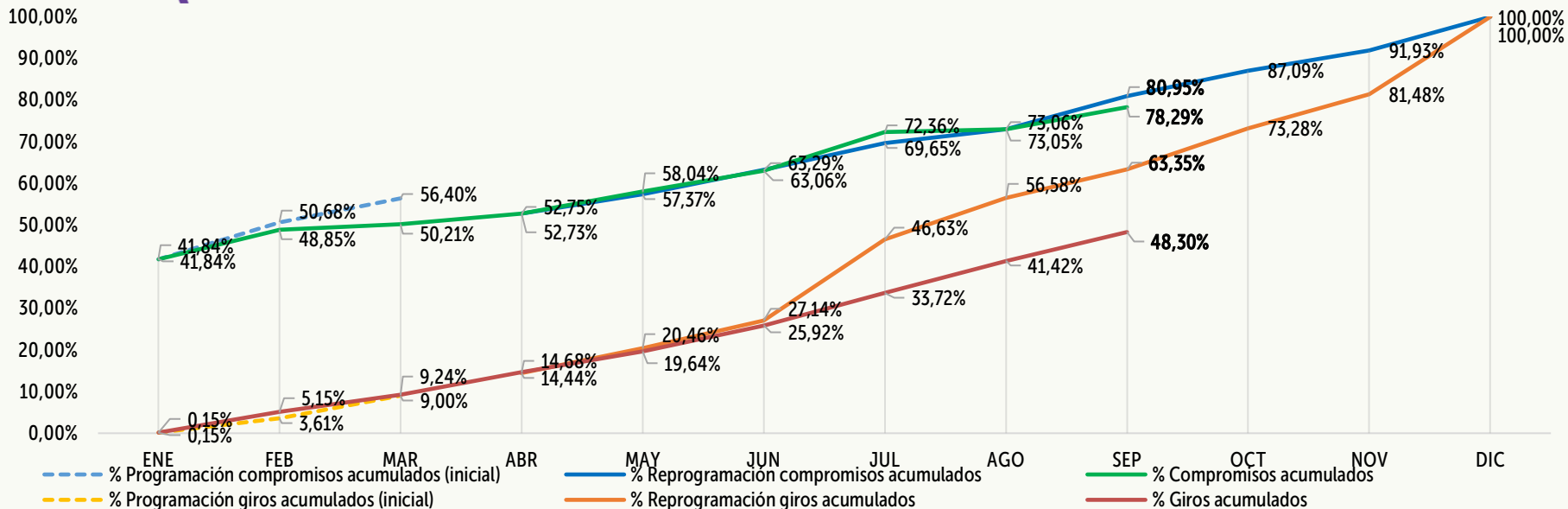
Fuente: IDRD
Cálculos y diseño: SCRD-OAP

No.	PROYECTO DE INVERSIÓN	PRESUPUESTO DISPONIBLE	COMPROMISOS ACUMULADOS		GIROS ACUMULADOS	
1	7850 - Implementación de una estrategia para el desarrollo deportivo y competitivo de Bogotá (sin pasivos exigibles)	\$ 8.743	\$ 8.173	93,48%	\$ 5.467	62,53%
	7850 - Implementación de una estrategia para el desarrollo deportivo y competitivo de Bogotá (pasivos exigibles)	\$ 33.846	\$ 31.702	93,67%	\$ 20.514	60,61%
2	7851 - Recreación y deporte para la formación ciudadana en Bogotá (sin pasivos exigibles)	\$ 1.460	\$ 1.229	84,20%	\$ 691	47,34%
	7851 - Recreación y deporte para la formación ciudadana en Bogotá (pasivos exigibles)	\$ 380	\$ 300	79,05%	\$ 214	56,21%
3	7852 - Construcción de comunidades activas y saludables en Bogotá (sin pasivos exigibles)	\$ 40.015	\$ 32.300	80,72%	\$ 18.793	46,96%
	7852 - Construcción de comunidades activas y saludables en Bogotá (pasivos exigibles)	\$ 20.857	\$ 16.302	78,16%	\$ 12.513	60,00%
4	7853 - Administración de parques y escenarios innovadores, sostenibles y con adaptación al cambio climático en Bogotá (sin pasivos exigibles)	\$ 23.326	\$ 12.474	53,48%	\$ 1.921	8,24%
	7853 - Administración de parques y escenarios innovadores, sostenibles y con adaptación al cambio climático en Bogotá (pasivos exigibles)	\$ 9	\$ 9	100,00%	\$ 9	100,00%
5	7854 - Formación de niños, niñas, adolescentes y jóvenes, en las disciplinas deportivas priorizadas, en el marco de la jornada escolar complementaria en Bogotá (sin pasivos exigibles)	\$ 25.571	\$ 16.799	65,69%	\$ 13.028	50,95%
	7854 - Formación de niños, niñas, adolescentes y jóvenes, en las disciplinas deportivas priorizadas, en el marco de la jornada escolar complementaria en Bogotá (pasivos exigibles)	\$ 1.800	\$ 1.720	95,57%	\$ 995	55,27%
6	7855 - Fortalecimiento de la economía del sector deporte, recreación y actividad física de Bogotá	\$ 1.100	\$ 832	75,62%	\$ 489	44,45%
7	7856 - Construcción y adecuación de escenarios y/o parques deportivos sostenibles para la revitalización urbana en Bogotá (sin pasivos exigibles)	\$ 600	\$ 372	61,94%	\$ 272	45,28%
	7856 - Construcción y adecuación de escenarios y/o parques deportivos sostenibles para la revitalización urbana en Bogotá (pasivos exigibles)	\$ 19.370	\$ 16.418	84,76%	\$ 10.625	54,85%
8	7857 - Mejoramiento institucional en beneficio de la ciudadanía de Bogotá	\$ 177.077	\$ 138.631	78,29%	\$ 85.530	48,30%
TOTAL INVERSIÓN DIRECTA		\$ 14.529	\$ 11.027	75,90%	\$ 9.290	63,94%
Funcionamiento		\$ 191.606	\$ 149.658	78,11%	\$ 94.820	49,49%
TOTAL PRESUPUESTO		\$ 455.126	\$ 319.679	70,24%	\$ 148.662	32,66%

Fuente: IDRD

Cálculos y diseño: SCRD-OAP

IDARTES - Ejecución gastos de inversión vs programación a 30/09/2022



Cifras en millones de pesos

APROPIACIÓN INICIAL	PRESUPUESTO DISPONIBLE	PROGRAMACIÓN COMPROMISOS ACUMULADOS SEPTIEMBRE	COMPROMISOS ACUMULADOS	REZAGO COMPROMISOS	PROGRAMACIÓN GIROS ACUMULADOS SEPTIEMBRE	GIROS ACUMULADOS	REZAGO GIROS
\$ 159.092	\$ 177.077	\$ 143.352	\$ 138.631	\$ 4.721	\$ 112.176	\$ 85.530	\$ 26.647
		80,95%	78,29%		63,35%	48,30%	

Fuente: IDARTES
Cálculos y diseño: SCRD-OAP

IDARTES - Ejecución presupuestal detallada a 30/09/2022

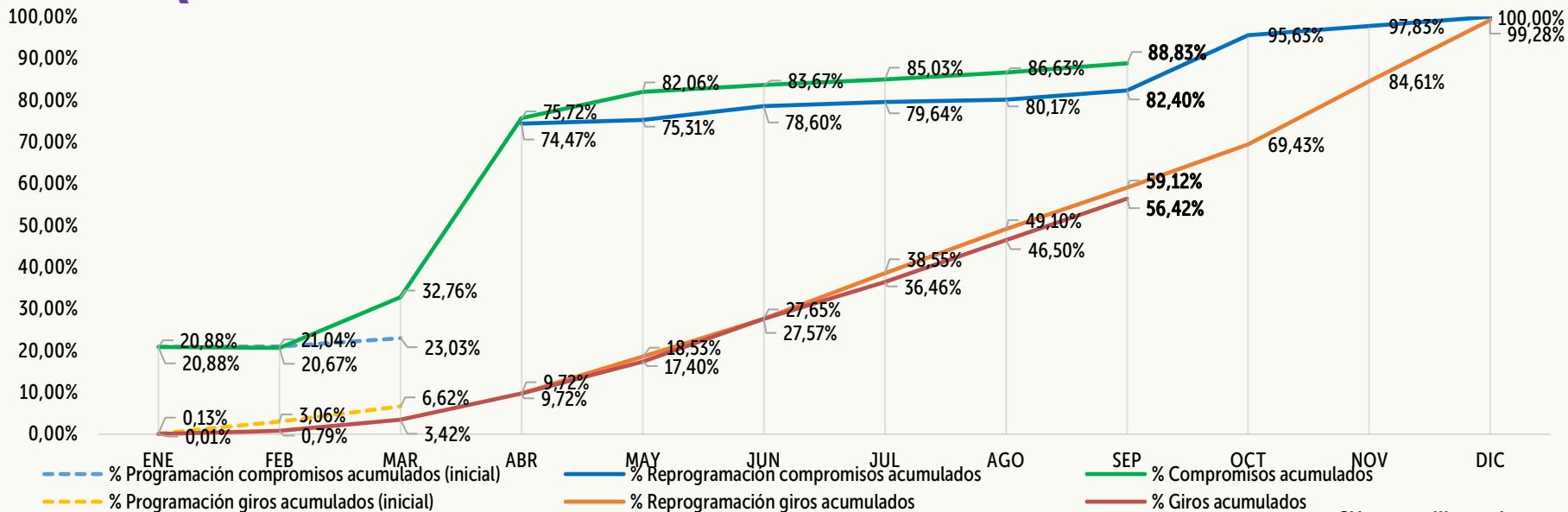
Cifras en millones de pesos

No.	PROYECTO DE INVERSIÓN	PRESUPUESTO DISPONIBLE	COMPROMISOS ACUMULADOS		GIROS ACUMULADOS	
1	7617 - Aportes al desarrollo integral a través de las artes para la primera infancia en Bogotá D.C.	\$ 8.743	\$ 8.173	93,48%	\$ 5.467	62,53%
2	7619 - Fortalecimiento de procesos integrales de formación artística a lo largo de la vida. Bogotá D.C.	\$ 33.846	\$ 31.702	93,67%	\$ 20.514	60,61%
3	7594 - Desarrollo de las prácticas literarias como derecho	\$ 1.460	\$ 1.229	84,20%	\$ 691	47,34%
4	7603 - Implementación IDARTES Internacional, una ventana al mundo Bogotá D.C.	\$ 380	\$ 300	79,05%	\$ 214	56,21%
5	7585 - Fortalecimiento a las Artes, territorios y cotidianidades	\$ 40.015	\$ 32.300	80,72%	\$ 18.793	46,96%
6	7600 - Identificación, reconocimiento y valoración de las prácticas artísticas a través del fomento en Bogotá D.C.	\$ 20.857	\$ 16.302	78,16%	\$ 12.513	60,00%
7	7607 - Actualización Intervención y mejoramiento de la infraestructura cultural para el disfrute de las prácticas artísticas y culturales Bogotá D.C. (sin pasivos exigibles)	\$ 23.326	\$ 12.474	53,48%	\$ 1.921	8,24%
	7607 - Actualización Intervención y mejoramiento de la infraestructura cultural para el disfrute de las prácticas artísticas y culturales Bogotá D.C. (pasivos exigibles)	\$ 9	\$ 9	100,00%	\$ 9	100,00%
8	7614 - Transformación de la Red de Equipamientos Culturales para su Consolidación y sustentabilidad en Bogotá D.C.	\$ 25.571	\$ 16.799	65,69%	\$ 13.028	50,95%
9	7909 - Fortalecimiento de las culturas y procesos comunitarios artísticos en los territorios de Bogotá D.C.	\$ 1.800	\$ 1.720	95,57%	\$ 995	55,27%
10	7598 - Innovación Sostenibilidad y reactivación del ecosistema en Bogotá DC	\$ 1.100	\$ 832	75,62%	\$ 489	44,45%
11	7571 - Reconciliación Arte y Memoria Sin Fronteras Bogotá	\$ 600	\$ 372	61,94%	\$ 272	45,28%
12	7902 - Consolidación integral de la gestión administrativa y modernización institucional en Bogotá	\$ 19.370	\$ 16.418	84,76%	\$ 10.625	54,85%
TOTAL INVERSIÓN DIRECTA		\$ 177.077	\$ 138.631	78,29%	\$ 85.530	48,30%
Funcionamiento		\$ 14.529	\$ 11.027	75,90%	\$ 9.290	63,94%
TOTAL PRESUPUESTO		\$ 191.606	\$ 149.658	78,11%	\$ 94.820	49,49%

Fuente: IDARTES

Cálculos y diseño: SCRD-OAP

OFB - Ejecución gastos de inversión vs programación a 30/09/2022



Cifras en millones de pesos

APROPIACIÓN INICIAL	PRESUPUESTO DISPONIBLE	PROGRAMACIÓN COMPROMISOS ACUMULADOS SEPTIEMBRE	COMPROMISOS ACUMULADOS	REZAGO COMPROMISOS	PROGRAMACIÓN GIROS ACUMULADOS SEPTIEMBRE	GIROS ACUMULADOS	REZAGO GIROS
\$ 32.344	\$ 34.028	\$ 28.040	\$ 30.228	\$ 0	\$ 20.116	\$ 19.199	\$ 917
		82,40%	88,83%		59,12%	56,42%	

Fuente: OFB
Cálculos y diseño: SCRD-OAP

OFB - Ejecución presupuestal detallada a 30/09/2022

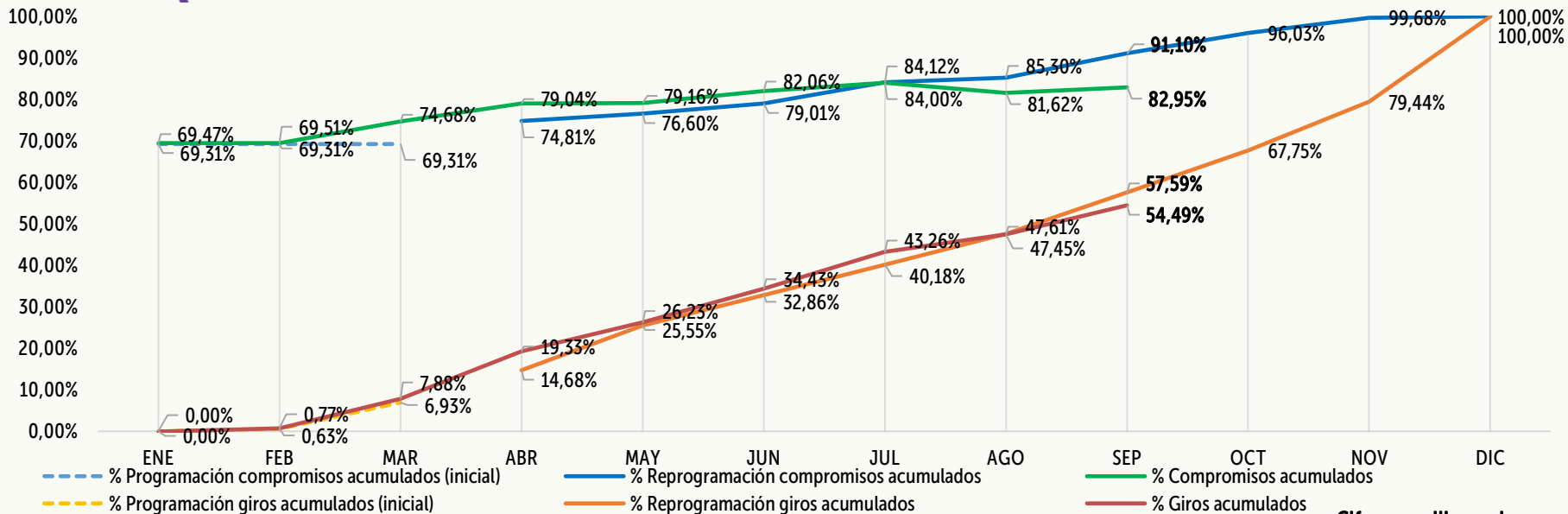
Cifras en millones de pesos

No.	PROYECTO DE INVERSIÓN	PRESUPUESTO DISPONIBLE	COMPROMISOS ACUMULADOS	GIROS ACUMULADOS
1	7663 - Formación Musical Vamos a la Filarmónica	\$ 18.733	\$ 16.627 88,76%	\$ 10.327 55,13%
2	7572 - Acciones para alcanzar una sede para La orquesta Filarmónica de Bogotá	\$ 163	\$ 160 97,86%	\$ 125 76,39%
3	7586 - Mantenimiento de los equipamientos culturales de la Orquesta Filarmónica de Bogotá	\$ 207	\$ 169 81,28%	\$ 94 45,46%
4	7691 - Bogotá Ciudad Filarmónica	\$ 11.277	\$ 10.255 90,93%	\$ 6.544 58,03%
5	7693 - Implementación del proyecto de estímulos de la OFB en Bogotá	\$ 969	\$ 854 88,20%	\$ 699 72,11%
6	7697 - Fortalecimiento de la capacidad institucional para el cumplimiento de la misionalidad de la OFB para su relacionamiento con la ciudadanía en Bogotá	\$ 2.678	\$ 2.164 80,82%	\$ 1.411 52,69%
TOTAL INVERSIÓN DIRECTA		\$ 34.028	\$ 30.228 88,83%	\$ 19.199 56,42%
Funcionamiento		\$ 32.916	\$ 19.424 59,01%	\$ 18.822 57,18%
TOTAL PRESUPUESTO		\$ 66.943	\$ 49.652 74,17%	\$ 38.021 56,80%

Fuente: OFB

Cálculos y diseño: SCRD-OAP

IDPC - Ejecución gastos de inversión vs programación a 30/09/2022



Cifras en millones de pesos

APROPIACIÓN INICIAL	PRESUPUESTO DISPONIBLE	PROGRAMACIÓN COMPROMISOS ACUMULADOS SEPTIEMBRE	COMPROMISOS ACUMULADOS	REZAGO COMPROMISOS	PROGRAMACIÓN GIROS ACUMULADOS SEPTIEMBRE	GIROS ACUMULADOS	REZAGO GIROS
\$ 27.345	\$ 29.192	\$ 26.594	\$ 24.216	\$ 2.379	\$ 16.813	\$ 15.908	\$ 905
		91,10%	82,95%		57,59%	54,49%	

Fuente: IDPC
Cálculos y diseño: SCRD-OAP

IDPC - Ejecución presupuestal detallada a 30/09/2022

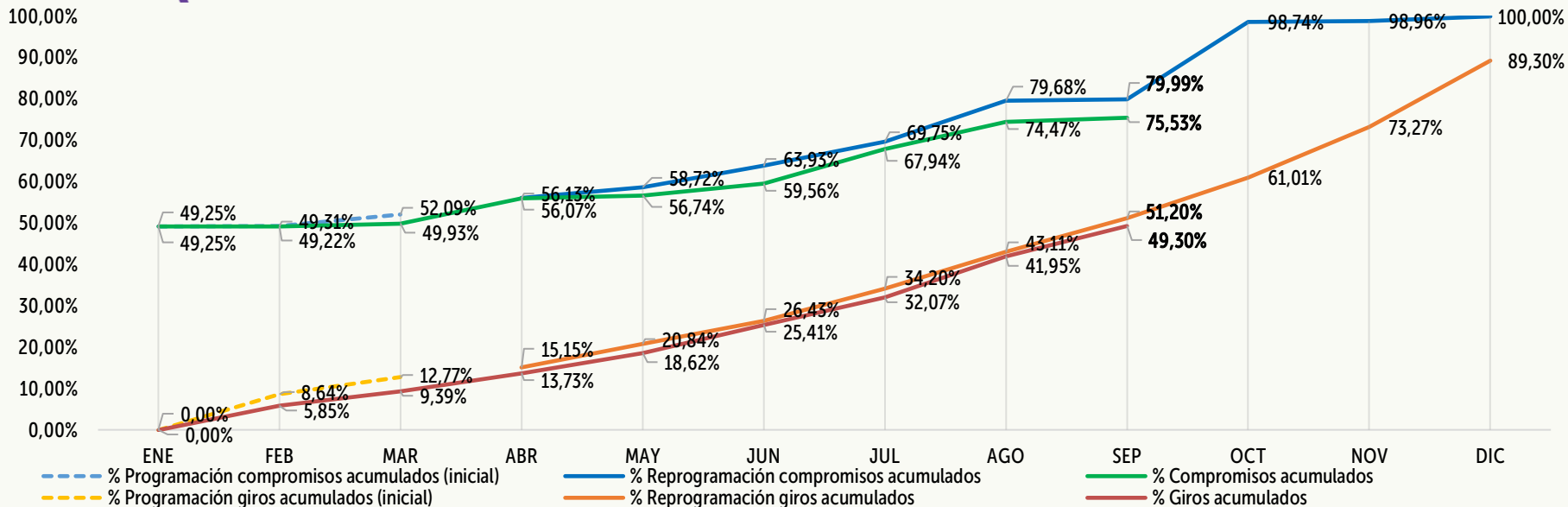
Cifras en millones de pesos

No.	PROYECTO DE INVERSIÓN	PRESUPUESTO DISPONIBLE	COMPROMISOS ACUMULADOS		GIROS ACUMULADOS	
1	7601 - Formación en patrimonio cultural en el ciclo integral de educación para la vida en Bogotá	\$ 300	\$ 291	97,00%	\$ 192	64,07%
2	7611 - Desarrollo de acciones integrales de valoración y recuperación de Bienes y Sectores de Interés Cultural de Bogotá (sin pasivos exigibles)	\$ 6.923	\$ 5.632	81,35%	\$ 3.695	53,38%
	7611 - Desarrollo de acciones integrales de valoración y recuperación de Bienes y Sectores de Interés Cultural de Bogotá (pasivos exigibles)	\$ 21	\$ 21	100,00%	\$ 0	0,00%
3	7639 - Consolidación de la capacidad institucional y ciudadana para la territorialización, apropiación, fomento, salvaguardia y divulgación del Patrimonio Cultural en Bogotá	\$ 8.284	\$ 6.727	81,21%	\$ 4.092	49,39%
4	7649 - Consolidación de los patrimonios como referente de ordenamiento territorial en la ciudad de Bogotá	\$ 5.493	\$ 5.412	98,53%	\$ 3.405	61,98%
5	7612 - Recuperación de Columbarios ubicados en el Globo B del Cementerio Central de Bogotá	\$ 1.721	\$ 58	3,36%	\$ 35	2,01%
6	7597 - Fortalecimiento de la gestión del Instituto Distrital de Patrimonio Cultural de Bogotá	\$ 6.450	\$ 6.074	94,17%	\$ 4.489	69,60%
TOTAL INVERSIÓN DIRECTA		\$ 29.192	\$ 24.216	82,95%	\$ 15.908	54,49%
Funcionamiento		\$ 7.193	\$ 4.863	67,60%	\$ 4.547	63,21%
TOTAL PRESUPUESTO		\$ 36.386	\$ 29.079	79,92%	\$ 20.455	56,22%

Fuente: IDPC

Cálculos y diseño: SCRD-OAP

FUGA - Ejecución gastos de inversión vs programación a 30/09/2022



Cifras en millones de pesos

APROPIACIÓN INICIAL	PRESUPUESTO DISPONIBLE	PROGRAMACIÓN COMPROMISOS ACUMULADOS SEPTIEMBRE	COMPROMISOS ACUMULADOS	REZAGO COMPROMISOS	PROGRAMACIÓN GIROS ACUMULADOS SEPTIEMBRE	GIROS ACUMULADOS	REZAGO GIROS
\$ 15.563	\$ 16.107	\$ 12.884	\$ 12.166	\$ 718	\$ 8.247	\$ 7.940	\$ 307
		79,99%	75,53%		51,20%	49,30%	

Fuente: FUGA
Cálculos y diseño: SCRD-OAP

FUGA - Ejecución presupuestal detallada a 30/09/2022

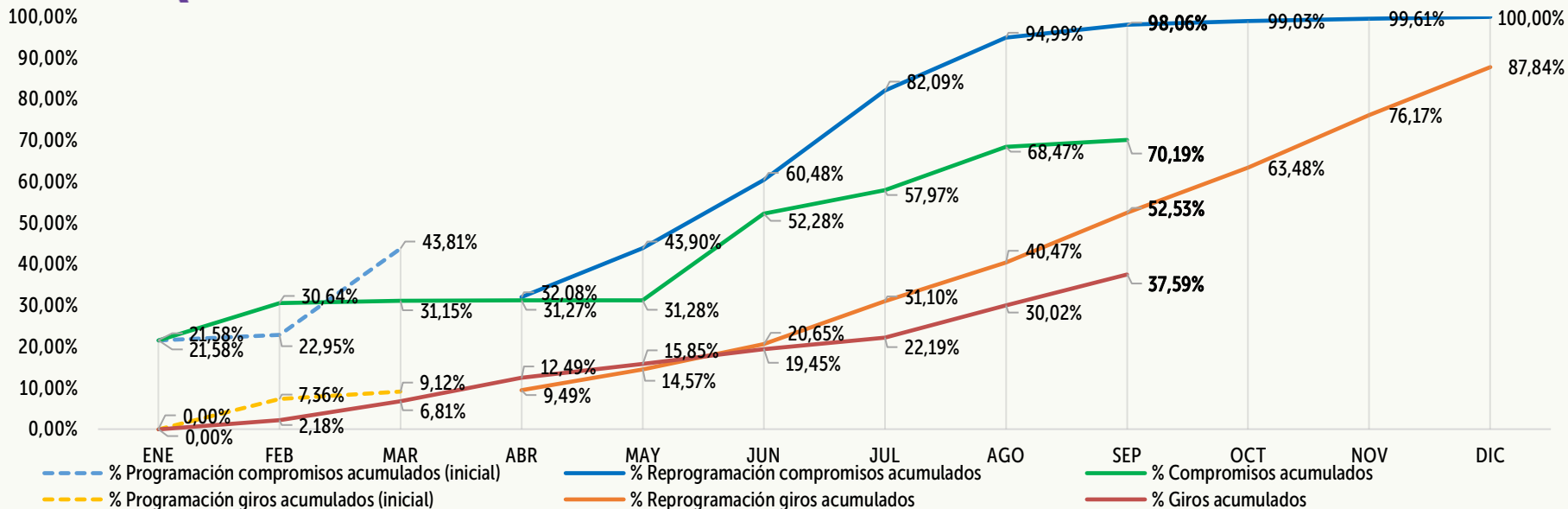
Cifras en millones de pesos

No.	PROYECTO DE INVERSIÓN	PRESUPUESTO DISPONIBLE	COMPROMISOS ACUMULADOS	GIROS ACUMULADOS
1	7682 - Desarrollo y fomento a las prácticas artísticas y culturales para dinamizar el centro de Bogotá	\$ 4.195	\$ 4.066 96,93%	\$ 2.747 65,47%
2	7724 - Mejoramiento y conservación de la infraestructura cultural pública para el disfrute del centro de Bogotá	\$ 3.725	\$ 725 19,45%	\$ 431 11,56%
3	7674 - Desarrollo del Bronx Distrito Creativo en Bogotá	\$ 1.873	\$ 1.689 90,16%	\$ 1.304 69,61%
4	7713 - Fortalecimiento del ecosistema de la economía cultural y creativa del centro de Bogotá	\$ 2.313	\$ 1.851 80,05%	\$ 1.049 45,35%
5	7664 - Transformación Cultural de imaginarios del Centro de Bogotá	\$ 750	\$ 736 98,09%	\$ 514 68,51%
6	7760 - Modernización de la Arquitectura Institucional de la FUGA	\$ 3.250	\$ 3.099 95,35%	\$ 1.896 58,33%
TOTAL INVERSIÓN DIRECTA		\$ 16.107	\$ 12.166 75,53%	\$ 7.940 49,30%
Funcionamiento		\$ 5.288	\$ 3.610 68,26%	\$ 3.290 62,22%
TOTAL PRESUPUESTO		\$ 21.395	\$ 15.775 73,74%	\$ 11.230 52,49%

Fuente: FUGA

Cálculos y diseño: SCRD-OAP

CANAL - Ejecución gastos de inversión vs programación a 30/09/2022



Cifras en millones de pesos

APROPIACIÓN INICIAL	PRESUPUESTO DISPONIBLE	PROGRAMACIÓN COMPROMISOS ACUMULADOS SEPTIEMBRE	COMPROMISOS ACUMULADOS	REZAGO COMPROMISOS	PROGRAMACIÓN GIROS ACUMULADOS SEPTIEMBRE	GIROS ACUMULADOS	REZAGO GIROS
\$ 11.792	\$ 11.804	\$ 11.576	\$ 8.286	\$ 3.290	\$ 6.201	\$ 4.437	\$ 1.764
		98,06%	70,19%		52,53%	37,59%	

Fuente: CANAL

Cálculos y diseño: SCRD-OAP

CANAL - Ejecución presupuestal detallada a 30/09/2022

Cifras en millones de pesos

No.	PROYECTO DE INVERSIÓN	PRESUPUESTO DISPONIBLE	COMPROMISOS ACUMULADOS		GIROS ACUMULADOS	
1	7505 - Fortalecimiento de la creación y cocreación de contenidos multiplataforma en ciudadanía, cultura y educación	\$ 10.522	\$ 7.059	67,09%	\$ 3.708	35,24%
2	7511 - Fortalecimiento de la capacidad administrativa y tecnológica para la gestión institucional de Capital	\$ 1.282	\$ 1.227	95,68%	\$ 729	56,86%
TOTAL INVERSIÓN DIRECTA		\$ 11.804	\$ 8.286	70,19%	\$ 4.437	37,59%
Funcionamiento (*)		\$ 32.148	\$ 27.422	85,30%	\$ 20.821	64,77%
TOTAL PRESUPUESTO		\$ 43.953	\$ 35.708	81,24%	\$ 25.258	57,47%

Fuente: CANAL

Cálculos y diseño: SCRD-OAP

(*) Se incluyen como parte del componente de funcionamiento los gastos de funcionamiento y los gastos de operación comercial



Giro de reservas presupuestales de inversión del Sector

Giro de reservas presupuestales por entidad vs programación a 30/09/2022

Cifras en millones de pesos

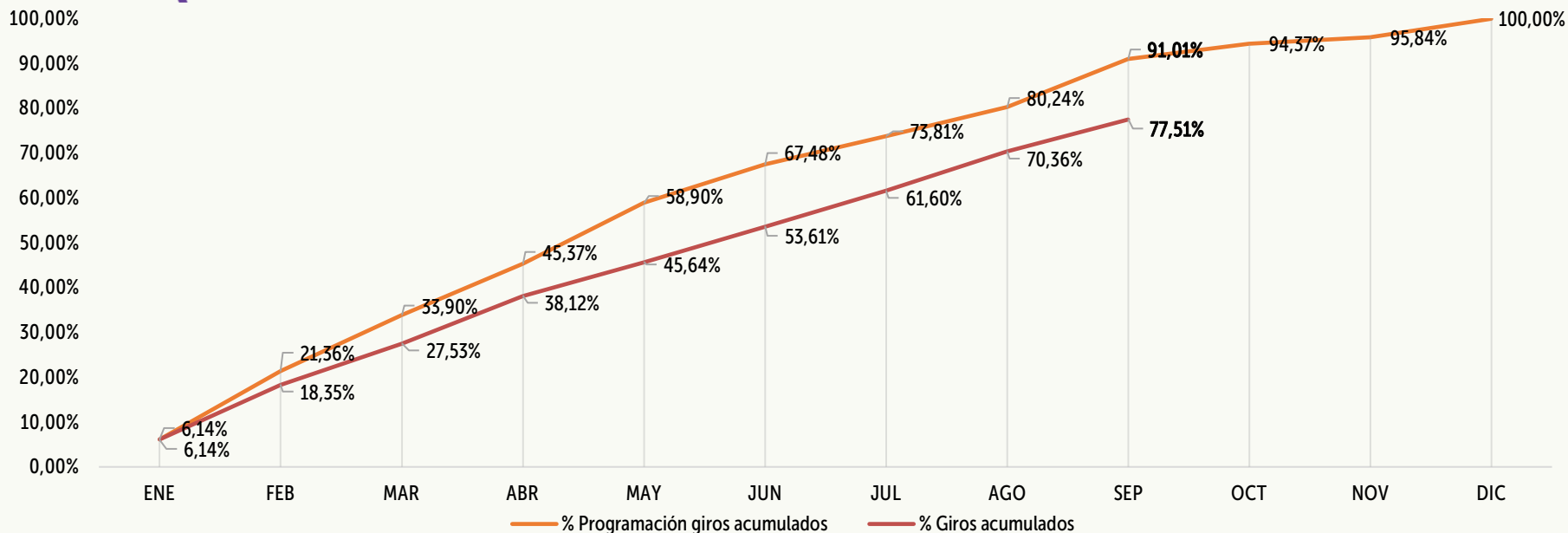
ENTIDAD	RESERVA CONSTITUIDA	RESERVA DEFINITIVA	GIRO ACUMULADO DE RESERVAS		RESERVA POR GIRAR		PROGRAMACIÓN GIROS ACUMULADOS SEPTIEMBRE	REZAGO GIROS
SCRD	\$ 7.298	\$ 7.290	\$ 5.869	80,51%	\$ 1.421	19,49%	\$ 4.353	\$ 0
IDRD	\$ 89.868	\$ 89.049	\$ 67.701	76,03%	\$ 21.347	23,97%	\$ 83.416	\$ 15.715
IDARTES	\$ 30.023	\$ 29.716	\$ 23.539	79,21%	\$ 6.177	20,79%	\$ 27.918	\$ 4.379
OFB	\$ 4.841	\$ 4.803	\$ 4.441	92,45%	\$ 363	7,55%	\$ 4.806	\$ 365
IDPC	\$ 3.491	\$ 3.482	\$ 2.299	66,01%	\$ 1.183	33,99%	\$ 2.647	\$ 349
FUGA	\$ 789	\$ 765	\$ 717	93,66%	\$ 48	6,34%	\$ 788	\$ 72
TOTAL SECTOR	\$ 136.311	\$ 135.105	\$ 104.565	77,40%	\$ 30.540	22,60%	\$ 123.928	\$ 20.880
CANAL (*)	\$ 1.375	\$ 1.377	\$ 1.222	88,77%	\$ 155	11,23%	\$ 1.375	\$ 152
TOTAL SECTOR	\$ 137.686	\$ 136.482	\$ 105.787	77,51%	\$ 30.695	22,49%	\$ 125.303	\$ 21.032

Fuente: Entidades

Cálculos y diseño: SCRD-OAP

(*) La información corresponde a las cuentas por pagar de inversión

Sector - Giro de reservas presupuestales vs programación a 30/09/2022



Cifras en millones de pesos

RESERVA CONSTITUIDA	RESERVA DEFINITIVA	PROGRAMACIÓN GIROS ACUMULADOS SEPTIEMBRE	GIROS ACUMULADOS	REZAGO GIROS
\$137.686	\$136.482	\$125.303	\$105.787	\$21.032
		91,01%	77,51%	

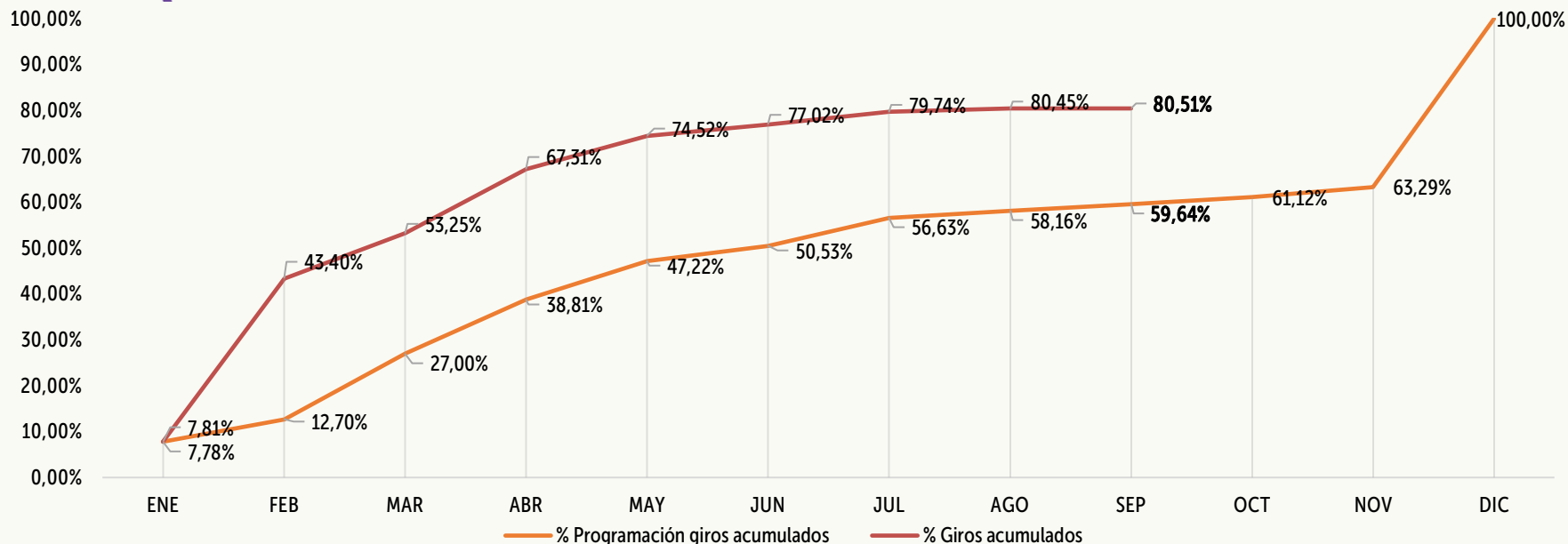
Fuente: Entidades

Cálculos y diseño: SCRD-OAP



Giro de reservas presupuestales de inversión por entidad

SCRD - Giro de reservas presupuestales vs programación a 30/09/2022



Cifras en millones de pesos

RESERVA CONSTITUIDA	RESERVA DEFINITIVA	PROGRAMACIÓN GIROS ACUMULADOS SEPTIEMBRE	GIROS ACUMULADOS	REZAGO GIROS
\$ 7.298	\$ 7.290	\$ 4.353	\$ 5.869	\$ 0
		59,64%	80,51%	

Fuente: SCRD

Cálculos y diseño: SCRD-OAP

SCRD - Ejecución detallada de las reservas presupuestales a 30/09/2022

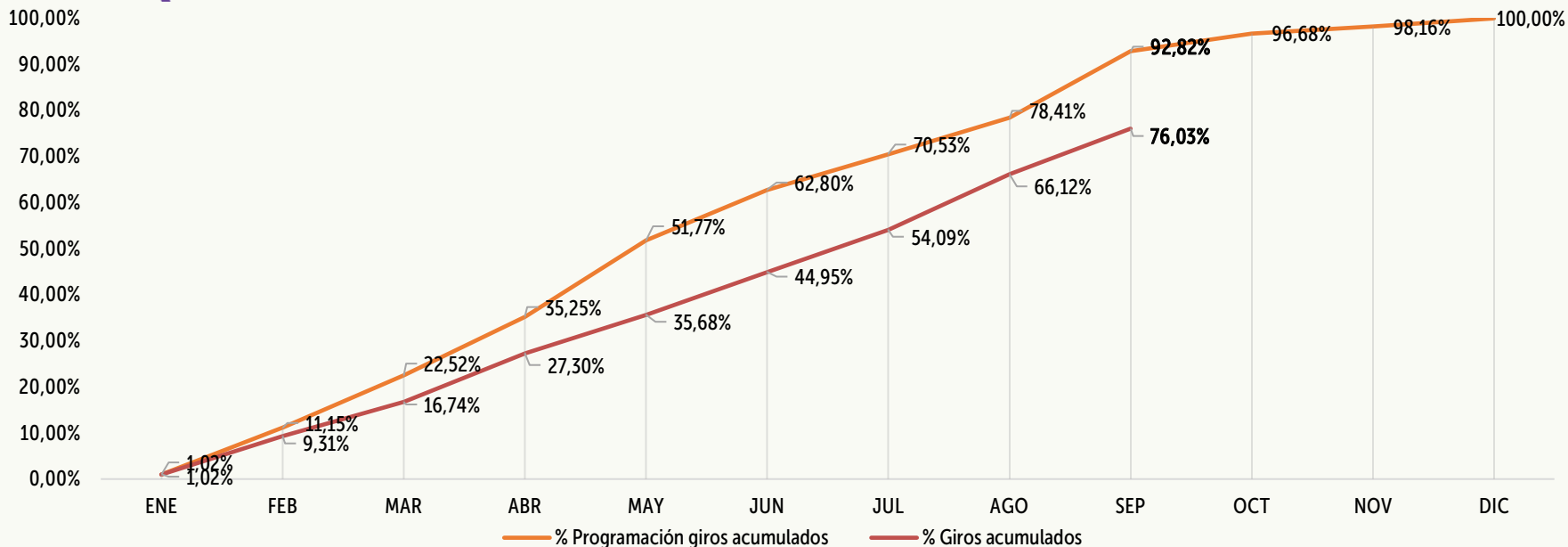
Cifras en millones de pesos

No.	PROYECTO DE INVERSIÓN	RESERVA DEFINITIVA	GIROS ACUMULADOS		RESERVA SIN AUTORIZACIÓN DE GIRO	
1	7880 - Fortalecimiento de la inclusión a la Cultura Escrita de todos los habitantes de Bogotá	\$ 2.025	\$ 2.025	99,99%	\$ 0	0,01%
2	7884 - Formación y cualificación para agentes culturales y ciudadanía en Bogotá	\$ 386	\$ 386	99,94%	\$ 0	0,06%
3	7648 - Fortalecimiento estratégico de la gestión cultural territorial, poblacional y de la participación incidente en Bogotá	\$ 223	\$ 220	98,37%	\$ 4	1,63%
4	7650 - Fortalecimiento de los procesos de fomento cultural para la gestión incluyente en Cultura para la vida cotidiana en Bogotá D.C.	\$ 478	\$ 474	99,11%	\$ 4	0,89%
5	7654 - Mejoramiento de la infraestructura cultural en la ciudad de Bogotá	\$ 1.150	\$ 0	0,00%	\$ 1.150	100,00%
6	7886 - Reconocimiento y valoración del patrimonio material e inmaterial de Bogotá	\$ 36	\$ 36	99,94%	\$ 0	0,06%
7	7881 - Generación de desarrollo social y económico sostenible a través de actividades culturales y creativas en Bogotá	\$ 592	\$ 592	99,97%	\$ 0	0,03%
8	7887 - Implementación de una estrategia de arte en espacio publico en Bogotá	\$ 218	\$ 217	99,63%	\$ 1	0,37%
9	7610 - Transformación social y cultural de entornos y territorios para la construcción de paz en Bogotá	\$ 66	\$ 66	98,98%	\$ 1	1,02%
10	7879 - Fortalecimiento de la Cultura Ciudadana y su Institucionalidad en Bogotá	\$ 1.549	\$ 1.398	90,24%	\$ 151	9,76%
11	7646 - Fortalecimiento a la gestión, la innovación tecnológica y la comunicación pública de la Secretaría de Cultura, Recreación y Deporte de Bogotá	\$ 565	\$ 455	80,63%	\$ 109	19,37%
TOTAL INVERSIÓN		\$ 7.290	\$ 5.869	80,51%	\$ 1.421	19,49%

Fuente: SCR D

Cálculos y diseño: SCR D-OAP

IDRD - Giro de reservas presupuestales vs programación a 30/09/2022



Cifras en millones de pesos

RESERVA CONSTITUIDA	RESERVA DEFINITIVA	PROGRAMACIÓN GIROS ACUMULADOS SEPTIEMBRE	GIROS ACUMULADOS	REZAGO GIROS
\$ 89.868	\$ 89.049	\$ 83.416	\$ 67.701	\$ 15.715
		92,82%	76,03%	

Fuente: IDRD

Cálculos y diseño: SCRD-OAP

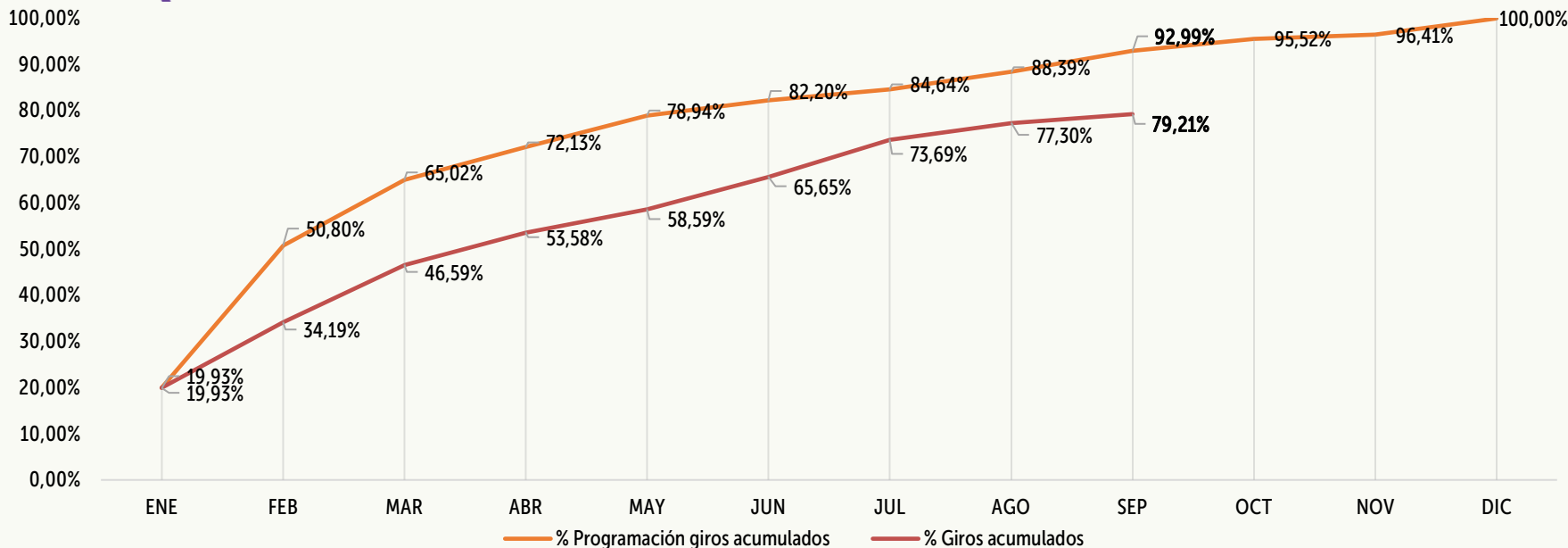
Cifras en millones de pesos

No.	PROYECTO DE INVERSIÓN	RESERVA DEFINITIVA	GIROS ACUMULADOS		RESERVA SIN AUTORIZACIÓN DE GIRO	
1	7850 - Implementación de una estrategia para el desarrollo deportivo y competitivo de Bogotá	\$ 9.090	\$ 7.579	83,38%	\$ 1.511	16,62%
2	7851 - Recreación y deporte para la formación ciudadana en Bogotá	\$ 3.692	\$ 2.305	62,44%	\$ 1.387	37,56%
3	7852 - Construcción de comunidades activas y saludables en Bogotá	\$ 7.592	\$ 6.252	82,35%	\$ 1.340	17,65%
4	7853 - Administración de parques y escenarios innovadores, sostenibles y con adaptación al cambio climático en Bogotá	\$ 22.311	\$ 19.847	88,95%	\$ 2.465	11,05%
5	7854 - Formación de niños, niñas, adolescentes y jóvenes, en las disciplinas deportivas priorizadas, en el marco de la jornada escolar complementaria en Bogotá	\$ 2.399	\$ 2.225	92,78%	\$ 173	7,22%
6	7855 - Fortalecimiento de la economía del sector deporte, recreación y actividad física de Bogotá	\$ 90	\$ 75	83,45%	\$ 15	16,55%
7	7856 - Construcción y adecuación de escenarios y/o parques deportivos sostenibles para la revitalización urbana en Bogotá	\$ 42.006	\$ 27.726	66,01%	\$ 14.280	33,99%
8	7857 - Mejoramiento institucional en beneficio de la ciudadanía de Bogotá	\$ 1.869	\$ 1.692	90,54%	\$ 177	9,46%
TOTAL INVERSIÓN		\$ 89.049	\$ 67.701	76,03%	\$ 21.347	23,97%

Fuente: IDRD

Cálculos y diseño: SCRD-OAP

IDARTES - Giro de reservas presupuestales vs programación a 30/09/2022



Cifras en millones de pesos

RESERVA CONSTITUIDA	RESERVA DEFINITIVA	PROGRAMACIÓN GIROS ACUMULADOS SEPTIEMBRE	GIROS ACUMULADOS	REZAGO GIROS
\$ 30.023	\$ 29.716	\$ 27.918	\$ 23.539	\$ 4.379
		92,99%	79,21%	

Fuente: IDARTES

Cálculos y diseño: SCRD-OAP

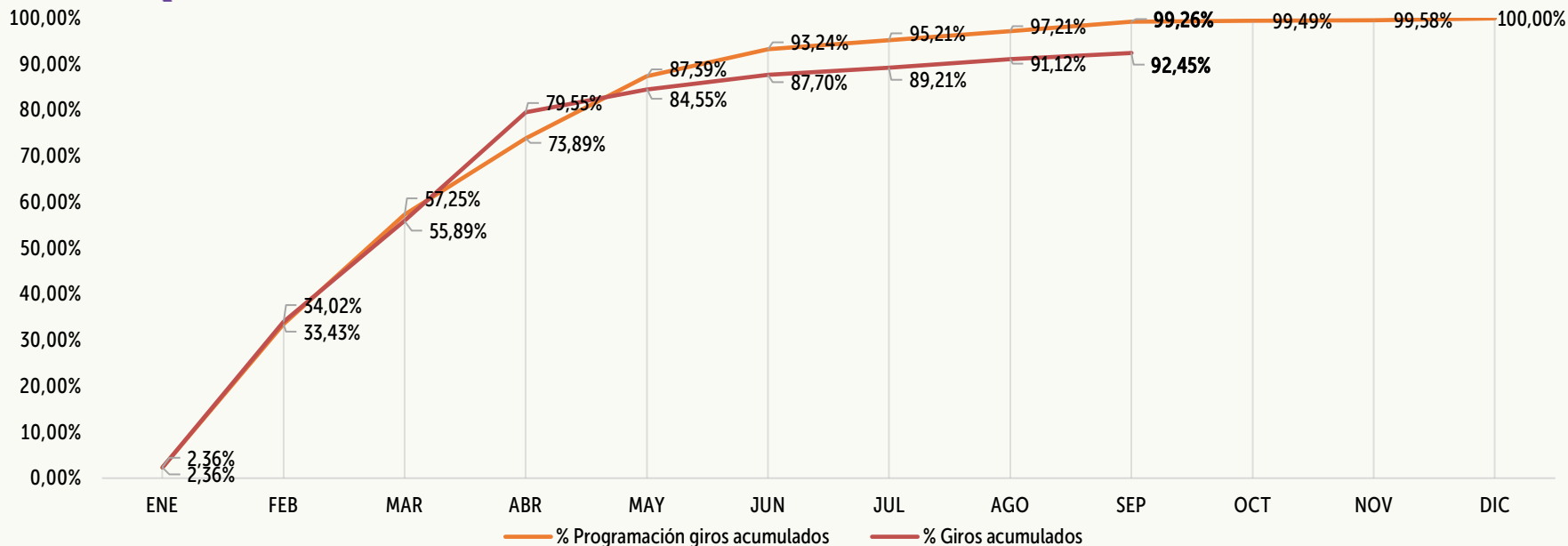
Cifras en millones de pesos

No.	PROYECTO DE INVERSIÓN	RESERVA DEFINITIVA	GIROS ACUMULADOS		RESERVA SIN AUTORIZACIÓN DE GIRO	
1	7617 - Aportes al desarrollo integral a través de las artes para la primera infancia en Bogotá D.C.	\$ 241	\$ 241	100,00%	\$ 0	0,00%
2	7619 - Fortalecimiento de procesos integrales de formación artística a lo largo de la vida. Bogotá D.C.	\$ 1.827	\$ 1.822	99,76%	\$ 4	0,24%
3	7594 - Desarrollo de las prácticas literarias como derecho	\$ 148	\$ 148	100,00%	\$ 0	0,00%
4	7603 - Implementación IDARTES Internacional, una ventana al mundo Bogotá D.C.	\$ 90	\$ 76	84,32%	\$ 14	15,68%
5	7585 - Fortalecimiento a las Artes, territorios y cotidianidades	\$ 5.067	\$ 4.970	98,08%	\$ 97	1,92%
6	7600 - Identificación, reconocimiento y valoración de las prácticas artísticas a través del fomento en Bogotá D.C.	\$ 6.637	\$ 6.606	99,53%	\$ 31	0,47%
7	7607 - Actualización Intervención y mejoramiento de la infraestructura cultural para el disfrute de las prácticas artísticas y culturales Bogotá D.C.	\$ 9.469	\$ 3.705	39,13%	\$ 5.764	60,87%
8	7614 - Transformación de la Red de Equipamientos Culturales para su Consolidación y sustentabilidad en Bogotá D.C.	\$ 1.250	\$ 1.180	94,38%	\$ 70	5,62%
9	7625 - Fortalecimiento de Culturas en común: arte, memoria y territorio en Bogotá D.C.	\$ 262	\$ 262	100,00%	\$ 0	0,00%
10	7598 - Innovación Sostenibilidad y reactivación del ecosistema en Bogotá DC	\$ 66	\$ 66	99,70%	\$ 0	0,30%
11	7571 - Reconciliación Arte y Memoria Sin Fronteras Bogotá	\$ 288	\$ 174	60,30%	\$ 114	39,70%
12	7902 - Consolidación integral de la gestión administrativa y modernización institucional en Bogotá	\$ 4.373	\$ 4.292	98,13%	\$ 82	1,87%
TOTAL INVERSIÓN		\$ 29.716	\$ 23.539	79,21%	\$ 6.177	20,79%

Fuente: IDARTES

Cálculos y diseño: SCR-D-OAP

OFB - Giro de reservas presupuestales vs programación a 30/09/2022



Cifras en millones de pesos

RESERVA CONSTITUIDA	RESERVA DEFINITIVA	PROGRAMACIÓN GIROS ACUMULADOS SEPTIEMBRE	GIROS ACUMULADOS	REZAGO GIROS
\$ 4.841	\$ 4.803	\$ 4.806	\$ 4.441	\$ 365
		99,26%	92,45%	

Fuente: OFB

Cálculos y diseño: SCRD-OAP

OFB - Ejecución detallada de las reservas presupuestales a 30/09/2022

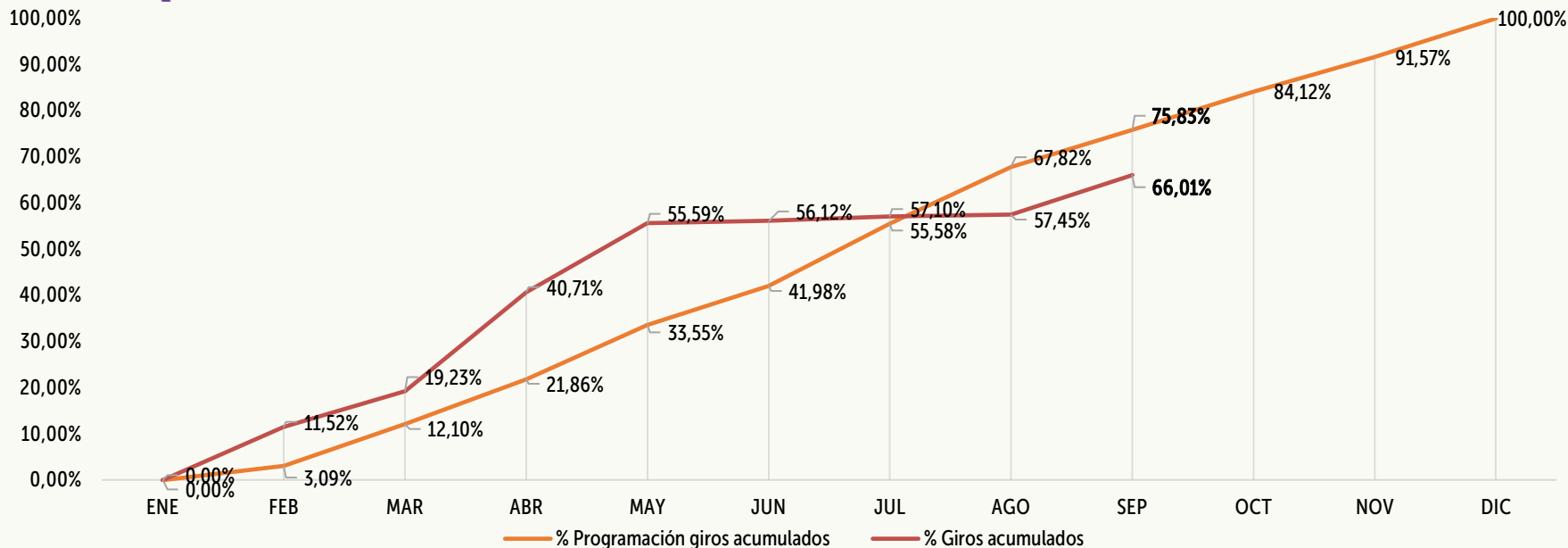
Cifras en millones de pesos

No.	PROYECTO DE INVERSIÓN	RESERVA DEFINITIVA	GIROS ACUMULADOS		RESERVA SIN AUTORIZACIÓN DE GIRO	
1	7663 - Formación Musical Vamos a la Filarmónica	\$ 2.663	\$ 2.603	97,77%	\$ 59	2,23%
2	7572 - Acciones para alcanzar una sede para La orquesta Filarmónica de Bogotá	\$ 1	\$ 1	100,00%	\$ 0	0,00%
3	7586 - Mantenimiento de los equipamientos culturales de la Orquesta Filarmónica de Bogotá	\$ 73	\$ 73	100,00%	\$ 0	0,00%
4	7691 - Bogotá Ciudad Filarmónica	\$ 1.893	\$ 1.597	84,36%	\$ 296	15,64%
5	7693 - Implementación del proyecto de estímulos de la OFB en Bogotá	\$ 52	\$ 51	97,41%	\$ 1	2,59%
6	7697 - Fortalecimiento de la capacidad institucional para el cumplimiento de la misionalidad de la OFB para su relacionamiento con la ciudadanía en Bogotá	\$ 122	\$ 116	94,95%	\$ 6	5,05%
TOTAL INVERSIÓN		\$ 4.803	\$ 4.441	92,45%	\$ 363	7,55%

Fuente: OFB

Cálculos y diseño: SCRD-OAP

IDPC - Giro de reservas presupuestales vs programación a 30/09/2022



Cifras en millones de pesos

RESERVA CONSTITUIDA	RESERVA DEFINITIVA	PROGRAMACIÓN GIROS ACUMULADOS SEPTIEMBRE	GIROS ACUMULADOS	REZAGO GIROS
\$ 3.491	\$ 3.482	\$ 2.647	\$ 2.299	\$ 349
		75,83%	66,01%	

Fuente: IDPC

Cálculos y diseño: SCRD-OAP

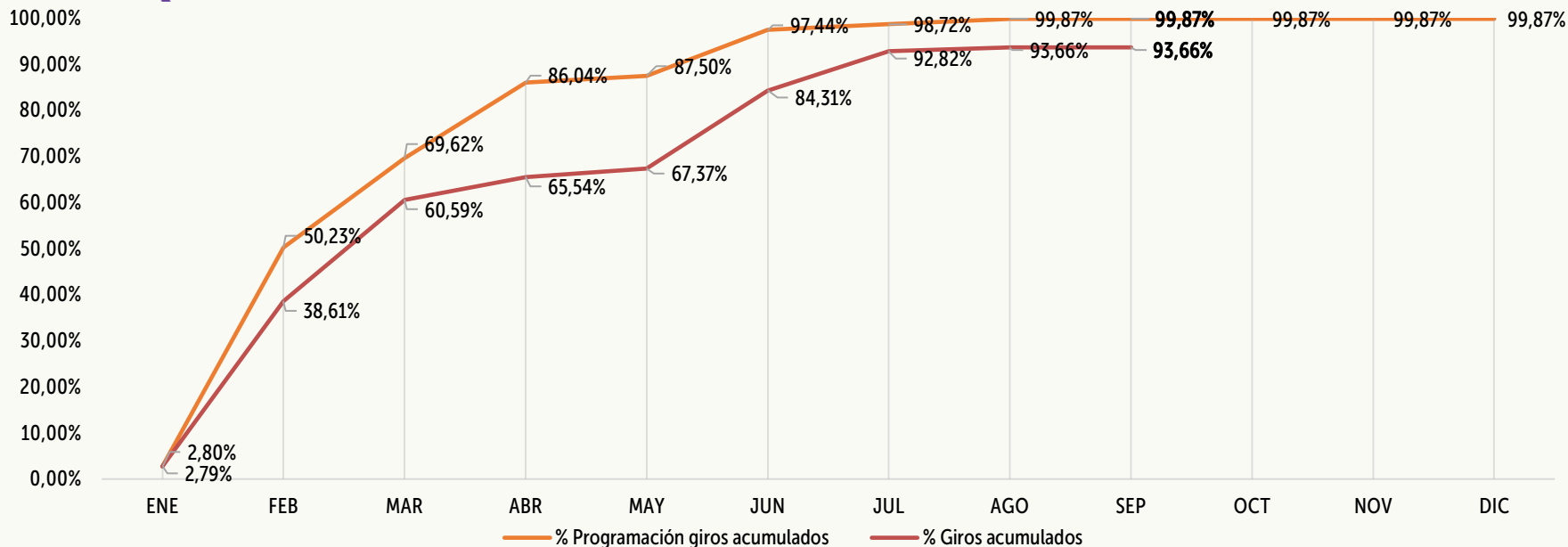
Cifras en millones de pesos

No.	PROYECTO DE INVERSIÓN	RESERVA DEFINITIVA	GIROS ACUMULADOS		RESERVA SIN AUTORIZACIÓN DE GIRO	
1	7611 - Desarrollo de acciones integrales de valoración y recuperación de Bienes y Sectores de Interés Cultural de Bogotá	\$ 153	\$ 99	64,99%	\$ 54	35,01%
2	7639 - Consolidación de la capacidad institucional y ciudadana para la territorialización, apropiación, fomento, salvaguardia y divulgación del Patrimonio Cultural en Bogotá	\$ 449	\$ 441	98,33%	\$ 8	1,67%
3	7649 - Consolidación de los patrimonios como referente de ordenamiento territorial en la ciudad de Bogotá	\$ 1.158	\$ 423	36,49%	\$ 735	63,51%
4	7612 - Recuperación de Columbarios ubicados en el Globo B del Cementerio Central de Bogotá	\$ 1.103	\$ 768	69,58%	\$ 336	30,42%
5	7597 - Fortalecimiento de la gestión del Instituto Distrital de Patrimonio Cultural de Bogotá	\$ 619	\$ 568	91,70%	\$ 51	8,30%
TOTAL INVERSIÓN		\$ 3.482	\$ 2.299	66,01%	\$ 1.183	33,99%

Fuente: IDPC

Cálculos y diseño: SCRD-OAP

FUGA - Giro de reservas presupuestales vs programación a 30/09/2022



Cifras en millones de pesos

RESERVA CONSTITUIDA	RESERVA DEFINITIVA	PROGRAMACIÓN GIROS ACUMULADOS SEPTIEMBRE	GIROS ACUMULADOS	REZAGO GIROS
\$ 789	\$ 765	\$ 788	\$ 717	\$ 72
		99,87%	93,66%	

Fuente: FUGA

Cálculos y diseño: SCRD-OAP

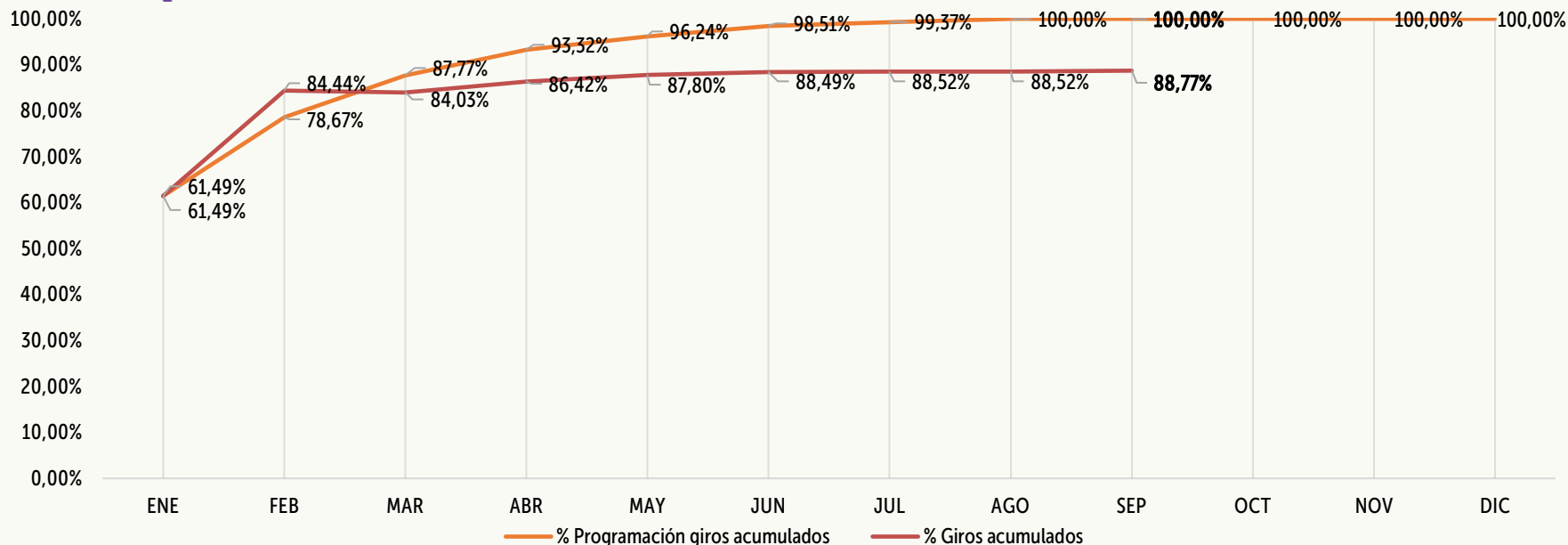
Cifras en millones de pesos

No.	PROYECTO DE INVERSIÓN	RESERVA DEFINITIVA	GIROS ACUMULADOS		RESERVA SIN AUTORIZACIÓN DE GIRO	
1	7682 - Desarrollo y fomento a las prácticas artísticas y culturales para dinamizar el centro de Bogotá	\$ 123	\$ 123	100,00%	\$ 0	0,00%
2	7724 - Mejoramiento y conservación de la infraestructura cultural pública para el disfrute del centro de Bogotá	\$ 72	\$ 72	100,00%	\$ 0	0,00%
3	7674 - Desarrollo del Bronx Distrito Creativo en Bogotá	\$ 67	\$ 67	100,00%	\$ 0	0,00%
4	7713 - Fortalecimiento del ecosistema de la economía cultural y creativa del centro de Bogotá	\$ 401	\$ 355	88,65%	\$ 46	11,35%
5	7664 - Transformación Cultural de imaginarios del Centro de Bogotá	\$ 8	\$ 8	100,00%	\$ 0	0,00%
6	7760 - Modernización de la Arquitectura Institucional de la FUGA	\$ 94	\$ 91	96,83%	\$ 3	3,17%
TOTAL INVERSIÓN		\$ 765	\$ 717	93,66%	\$ 48	6,34%

Fuente: FUGA

Cálculos y diseño: SCRD-OAP

CANAL - Giro de reservas presupuestales (*) vs programación a 30/09/2022



Cifras en millones de pesos

RESERVA CONSTITUIDA (*)	RESERVA DEFINITIVA (*)	PROGRAMACIÓN GIROS ACUMULADOS SEPTIEMBRE (*)	GIROS ACUMULADOS (*)	REZAGO GIROS (*)
\$ 1.375	\$ 1.377	\$ 1.375	\$ 1.222	\$ 152
		100,00%	88,77%	

Fuente: CANAL

Cálculos y diseño: SCRD-OAP

(*) La información corresponde a las cuentas por pagar de inversión

Cifras en millones de pesos

No.	PROYECTO DE INVERSIÓN	RESERVA DEFINITIVA (*)	GIROS ACUMULADOS (*)		RESERVA SIN AUTORIZACIÓN DE GIRO (*)	
1	7505 - Fortalecimiento de la creación y cocreación de contenidos multiplataforma en ciudadanía, cultura y educación	\$ 1.188	\$ 1.034	86,98%	\$ 155	13,02%
2	7511 - Fortalecimiento de la capacidad administrativa y tecnológica para la gestión institucional de Capital	\$ 189	\$ 189	100,00%	\$ 0	0,00%
TOTAL INVERSIÓN		\$ 1.377	\$ 1.222	88,77%	\$ 155	11,23%

Fuente: FUGA

Cálculos y diseño: SCRD-OAP

(*) La información corresponde a las cuentas por pagar de inversión



SECRETARÍA DE
CULTURA, RECREACIÓN
Y DEPORTE



Oficina Asesora de Planeación
Secretaría de Cultura, Recreación y Deporte